

# IRM 간편 매뉴얼

(주)아이리젠

# 목차

1. 유형별 상황	7	3. 매입관리 <b>I</b>	
2. 상품관리		- 매입처 등록 방법	75
- 본사↔가맹점 상품 등록 흐름도	11	- 매입처 엑셀등록	84
- 상품 등록 방법	14	- 매입처목록 조회 방법	89
- 상품 대량등록 방법	25	- 매입처 수정 방법	91
- 상품목록 조회 방법	30	- 매입처 삭제 방법	93
- 상품 수정 방법	32	- 담보 만료예정 매입처	95
- 상품 삭제 방법	36	- 매입처 카테고리 등록	97
- 본사상품 연동관리	38	- 매입처 관리자 메모	98
- 사업장별 상품현황	40	- 매입처 입점현황	99
- 매입가 변경 공지 및 조회	42	- 매입처 상품입점 등록	102
- 판매가 변경 공지 및 조회	52	- 판매분 수수료 상품등록	104
- 상품상태 변경공지 및 조회	60	- 판매분 수수료 상품삭제	106
- 카테고리관리	70	- 상품기준 입점현황	107
- 원산지관리	71	- 매입처 행사등록 방법	109
- 제조사관리	72	- 매입가 행사 조회 및 프로세스 처리방법	111
- 브랜드관리	73	- 매입행사현황	114

# 목차

– 입점요청상품목록 .....	116
– 행사요청상품목록 .....	117
– 매입가 변경요청 .....	118
– 매입처별 거래내역 .....	119
– 매입처 상세 거래정보 .....	121
– 채무지금관리 .....	122
– 채무지금현황 .....	125

## 4. 매입관리 Ⅱ

– 본사 및 직영점(가맹점) 발주 & 매입 흐름도 .....	127
– 발주계획 흐름도 .....	130
– 발주계획 입력방법 .....	131
– 발주계획 조회 및 프로세스 처리방법 .....	134
– 발주 흐름도 .....	136
– 발주서 등록 방법 .....	137
– 발주서 조회 및 프로세스 처리 방법 .....	140
– 미입고 현황 .....	144

– 발주현황 .....	146
– 발주계획상품관리 .....	148
– 계획대기상품목록 .....	149
– 당일자동 발주관리 .....	150
– 매입흐름도 .....	151
– 매입등록방법 .....	152
– 매입조회 및 프로세스 처리방법 .....	155
– 매입반품 흐름도 .....	159
– 매입반품 등록방법 .....	160
– 매입반품 조회 및 프로세스 처리방법 .....	163
– 매입현황 .....	166
– 임대업장 매출마감 .....	168
– 임대업장 매출마감 조회 .....	169
– 장려금 관리 .....	170
– 장려금 입금현황 .....	171
– 월매입마감 등록 방법 .....	173
– 월매입마감 조회 및 프로세스 처리방법 .....	175

# 목차

## 5. 매출관리 I

– 매출처 등록방법	179
– 매출처 목록 조회 방법	186
– 매출처 수정방법	188
– 매출처 삭제방법	190
– 매출처 대량등록 방법	192
– 담보 만료예정 매출처	197
– 매출처 카테고리 등록	198
– 매출처 통합	199
– 매출처 통합목록 조회	200
– 매출처 등급관리	201
– 매출처 등급평가 설정	202
– 휴면 매출처 정책	203
– 휴면 매출처 관리	204
– 매출처 관리자 메모	205
– 포인트 지급/차감	206
– 포인트 지급/차감 목록	207

– 포인트 사용현황	208
– 적립금 지급/차감	209
– 적립금 지급/차감 목록	210
– 적립금 사용현황	211
– 매출처별 거래내역	212
– 매출처별 상세 거래정보	214
– 미수금 입금	215
– 미수금 조회	217

## 6. 매출관리 II

– 견적서 등록	219
– 견적서 조회 및 프로세스 처리 방법	221
– 견적서 현황	224
– 주문서 흐름도	226
– 주문서 등록방법	227
– 주문서 조회 및 프로세스 처리방법	231
– 회수등록	238



# 목차

- 회수조회	241
- 판매예정현황	245
- 배송조회	247
- 배송회수조회	250
- 배송매출현황	253
- 판매흐름도	254
- 판매 등록 방법	255
- 판매 조회 및 프로세스 처리방법	259
- 판매 반품 등록 방법	264
- 판매 반품 조회 및 프로세스 처리방법	268
- 결제수단별 현황	271
- 판매현황	273
- 매출증명서 발급	275
- 매출증명서 조회	276
- 세금계산서 일괄작성	278
- 세금계산서 건별작성	279
- 세금계산서 엑셀등록	280

- 세금계산서 발행조회	281
--------------	-----

## 7. 매장관리 I

- 판매가 변경요청	285
- 매입가 변경요청	286
- 상품상태 변경공지	287
- 사업장 상품관리	288
- 판매가 변경목록	293
- 가격표 관리	295
- 검색 폴더관리	297
- 행사상품 등록방법	300
- 행사상품 조회 및 프로세스 처리방법	303

## 8. 매장관리 III

- 자가사용 등록방법	307
- 자가사용 조회 및 프로세스 처리방법	309
- 폐기처리 등록방법	312

# 목차

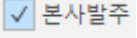
- 폐기처리 조회 및 프로세스 처리 방법	.....	315
- 소분 작업등록 방법	.....	318
- 소분 작업등록 조회 방법	.....	320
9. 재고관리		
- 상품별 재고현황 조회	.....	324
- 상품수불내역 조회	.....	326
10. 환경설정		
- 사업장 등록 방법	.....	328
- 사원 등록 방법	.....	330
- 부서 등록 방법	.....	332
- 사유코드 등록 방법	.....	333
# 별첨 1. 발주 및 매입 흐름도	.....	334
# 별첨 2. 점간이동 흐름도	.....	335

## 1. 유형별 상황 ( 1 / 3 )

신규 매입처에서 신규 상품을 입고 받을 때

1. 고객관리에 매입처 등록 화면에서 신규 매입처를 등록한다.  
- [ 3. 매입관리 - 매입처 등록 방법 ] 참고
  2. 상품관리에 기본상품등록 화면에서 신규 상품을 등록한다.  
- [ 2. 상품관리 - 상품 등록 방법 ] 참고
  3. 고객관리에 매입처 상품연결 화면에서 매입처와 상품을 매칭해 입점시킨다. 여러 매입처로부터 동일한 상품을 매입하는 경우에 상품별 매입처 관리를 위한 기능이다.  
- [ 3. 매입관리 - 매입처 상품연결 ] 참고
  4. 매입관리에 발주서등록화면에서 발주서를 작성한다.  
- [ 3. 매입관리 - 발주서 등록 방법 ] 참고
  5. 매입관리에 매입등록화면에서 매입등록을 한다.  
- [ 3. 매입관리 - 매입 등록 방법 ] 참고
- ※ 가맹점 경우 본사상품은 본사에서 상품등록을 진행하며, 가맹점 상품관리로 상품이 자동 등록된다.

가맹점이 본사에 발주 및 매입 할 때 ( 1 / 2 )

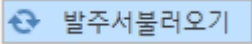
1. 발주서 등록화면에서 에 체크한 후 발주서를 등록한다.  
- [ 3. 매입관리 - 발주서 등록 방법 ] 참고
2. 발주서 조회 화면에서 등록된 발주서를 [발주서입력] →[발주대기] →[발주완료] 순으로 각 단계별로 처리한다. [발주완료] 단계는 발주서가 본사에 전송된 상태이다.  
- [ 3. 매입관리 - 발주서 조회 및 프로세스 처리 방법 ] 참고
3. 발주서 전송 후 해당 발주서를 본사에서 포장을 지시한다면 발주서는 발주서 조회에 [입고대기]로 이동, 동시에 매입 전표가 생성되며 매입조회[입고대기(검수중)]에 생성된다.  
- [ 3. 매입관리 - 본사↔가맹점 발주 & 매입흐름도 ] 참고
4. 발주분에 대한 상품이 도착하면 검수를 진행하여, 매입조회 [입고대기(검수중)]에서 검수수량을 입력 후 [매입완료] 처리한다.  
- [ 3. 매입관리 - 본사↔가맹점 발주 & 매입흐름도 ] 참고

가맹점이 본사에 발주 및 매입 할 때 ( 2 / 2 )

5. 검수수량이 본사 출고수량과 같을 때 : [매입완료]  
검수수량이 본사 출고수량과 다를 때 : [매입보류]  
- [ 3. 매입관리 - 본사↔가맹점 발주 & 매입흐름도 ] 참고
6. [매입보류]시에는 본사와 협의하여 재 검수 또는 본사 주관하에 매입 확정한다.  
- [ 3. 매입관리 - 본사↔가맹점 발주 & 매입흐름도 ] 참고

## 1. 유형별 상황 ( 2 / 3 )

가맹점이 사입 매입처에 발주 및 매입 할 때

1. 발주서 등록화면에서 해당 매입처에 발주서를 등록한다.  
- [ 3. 매입관리 - 발주서 등록 방법 ] 참고
2. 발주서 조회 화면에서 등록된 발주서를 [발주서입력]  
→[발주대기] →[발주완료] 순으로 각 단계별로 진행한다.  
발주서 전송으로 해당 매입처의 담당자에게 휴대폰 문자,  
팩스, 이메일 중 전송 방식을 선택하여 전송한다.  
[발주완료] 단계는 발주서가 매출처로 전송된 상태이다.  
- [ 3. 매입관리 - 발주서 조회 및 프로세스 처리 방법 ] 참고
3. 발주 상품이 도착하면 검수를 진행하고 매입 등록을 한다.  
매입등록 화면에서  기능을 이용하여  
발주서를 불러와 매입 등록을 손쉽게 할 수 있다.  
- [ 3. 매입관리 - 매입 등록 방법 ] 참고

전화나 팩스로 주문을 받고 판매등록 할 때

1. 주문서 등록화면에서 주문서 등록을 한다.  
매출처를 선택하고 결제정보를 입력하고 고객이 주문한  
상품을 등록한다.  
- [ 4. 매출관리 - 주문서 등록 방법 ] 참고
2. 주문서조회 화면으로 이동하여, [주문서입력]단계에서  
[출고대기중]까지 각 단계별로 진행한다.  
[출/매/생 계획]에서 포장시작 또는 발주계획을 선택하고  
해당 업무를 진행한다.  
- [ 4. 매출관리 - 주문서 조회 및 프로세스 처리 방법 ] 참고
3. 문서 조회가 [출고대기]단계까지 진행되었다면,  
판매조회 [판매(출고)대기] 단계에 새로운 판매전표가  
생성된다.  
- [ 4. 매출관리 - 판매 조회 및 프로세스 처리 방법 ] 참고
4. 판매조회 [판매(출고)대기] 단계의 판매 전표를 [판매완료]  
로 진행한다.  
- [ 4. 매출관리 - 판매 조회 및 프로세스 처리 방법 ] 참고

자가 사용이나 폐기처리를 등록할 때

1. 재고관리의 자가사용등록 화면에서 자가사용등록을 한다.  
자가사용 사유를 입력하고 자가사용 할 상품을 입력한다.  
- [ 5. 매장관리 - 자가사용 등록 방법 ] 참고
2. 자가사용조회로 이동하여 자가사용전표를 [작성중]단계에  
서 [완료]까지 각 단계별로 진행한다.  
- [ 5. 매장관리 - 자가사용 조회 및 프로세스 처리 방법 ]  
참고
3. 자가사용전표가 [완료]까지 진행되면, 해당 상품의 재고  
수불이 발생한다.  
  
※ 동일한 방식으로 폐기처리등록 화면과 폐기처리조회 화면  
에서 폐기처리를 진행한다.

## 1. 유형별 상황 ( 3 / 3 )

본사가 신규 가맹점 및 신규 외주센터를 등록하고 싶을 때

1. 환경설정>사업장관리로 이동하여 사업장을 등록한다.  
신규 가맹점 또는 외주센터의 사업장 정보를 입력한다.  
기준 매입처와 기준매출처는 자동으로 등록된다.  
- [ 7. 환경설정 - 사업장 등록방법 ] 참고
2. 고객관리의 매입처 및 매출처 목록에서 해당 사업장 정보를 찾아서 추가적인 정보를 입력한다. 본사 기준에서 가맹점과 외주센터도 매입처, 매출처가 생성되어 거래가 이루어진다.  
- [ 4. 매출관리 - 매출처목록 조회 방법 ] 참고
3. 사업장 등록이 완료되면 사원추가가 필요하다.  
사원관리 화면으로 이동하여 사원정보를 입력하고 사원등록을 진행한다. 유의사항은 근무지 선택항목에서 근무할 해당 사업장을 선택 하여야 한다.  
- [ 7. 환경설정 - 사원 등록방법 ] 참고

본사가 일정기간동안 특정 사업장에 매입가를 변경시키고 싶을 때

매일 매입가가 바뀌는 경매 상품의 경우 경매 당일 새벽에 매입가가 확정되는 상황이 발생한다.

본사가 당일 새벽 매입가를 가맹점들에게 적용시키기 위해 행사 매입가 기능을 사용할 수 있다. 가맹점이 당일 매입 등록 시 행사 매입가가 자동 반영되어 진다.

1. 매입관리>매입가행사등록 화면으로 이동하여 매입가 행사를 등록한다.  
행사기간과 적용사업장, 행사할 상품의 정보를 입력한다.  
- [ 3. 매입관리 - 매입가 행사 등록 방법 ] 참고
2. 매입가행사조회 화면으로 이동하여, [행사준비중]단계에서 [행사중]까지 각 단계별로 진행한다.  
- [ 3. 매입관리 - 매입가 행사 조회 및 프로세스 처리 방법 ] 참고

본사가 일정기간동안 특정사업장의 판매가를 변경시키고 싶을 때

본사가 가맹점의 매출증대를 위해 프로모션 상품을 제공하였을 때, 가맹점의 판매가를 본사가 지정한 판매가로 적용하고 싶을 때 행사판매가 등록 기능을 사용하면 자동으로 가맹점에 판매가를 반영 할 수 있다.

1. 매장관리에 행사상품등록 화면으로 이동하여 행사상품을 등록한다.  
행사기간과 적용사업장, 행사할 상품의 정보를 입력한다.  
- [ 5. 매장관리 - 행사상품 등록 방법 ] 참고
2. 행사상품조회 화면으로 이동하여, [행사준비중]단계에서 [행사중]까지 각 단계별로 진행한다.  
- [ 5. 매장관리 - 행사상품 조회 및 프로세스 처리 방법 ] 참고

## 2. 상품 관리

2. 상품관리 - 본사 ↔ 가맹점 상품 등록 흐름도 ( 1 / 3)

	직영점	본사	가맹점 & 외주센터	요약
상품등록		<div>가맹상품 정보등록</div> <div>↓</div> <div>상품정보 전송</div> <div>←</div> <div>가맹상품 자동등록</div> <div>→</div> <div>가맹상품 자동등록</div>	<div>사입상품 정보등록</div> <div>↓</div> <div>사입상품 등록</div>	<div>1. 가맹상품 : 상품 등록권한은 프랜차이즈 본사에 부여됨 본사에서 일괄 등록하고 직영점과 가맹점으로 전송</div> <div>2. 사입상품 : 상품 등록권한은 가맹점에 부여됨 가맹점은 가맹상품과 사입상품을 별도로 관리 가능</div>
판매가수정		<div>가맹상품 판매가 수정요청</div> <div>↓</div> <div>수정요청정보 전송</div> <div>←</div> <div>수정요청정보 접수</div> <div>↓</div> <div>반영</div> <div>YES</div> <div>판매가단가 수정</div> <div>→</div> <div>수정요청 적용유무</div>	<div>수정요청정보 접수</div> <div>↓</div> <div>반영</div> <div>YES</div> <div>판매가단가 수정</div> <div>←</div> <div>수정요청 적용유무</div> <div>사입상품 판매가 변경 등록</div> <div>↓</div> <div>판매가단가 수정</div>	<div>• 본사는 상품의 판매가를 본사가 권장하는 판매가로 수정 요청할 수 있으며, 직영점 및 가맹점은 권장판매가의 적용 유무를 매장 상황에 따라 판단하여 적용한다.</div>

2. 상품관리 - 본사 ↔ 가맹점 상품 등록 흐름도 ( 2 / 3 )

	직영점	본사	가맹점 & 외주센터	요약
매입가 수정		<div>가맹상품 매입가 수정 공지</div> <div>수정공지 전송</div> <div>매입가 수정</div> <div>매입가 수정 전송</div>	<div>사입상품 매입가 변경 등록</div> <div>수정공지 수신</div> <div>매입가 수정</div>	<ul style="list-style-type: none"><li>가맹상품의 경우 매입가가 변경될 때 우선 가맹점과 직영점에 매입가가 수정 된다는 공지를 전송한다. 이 후에 매입가를 변경하고 지정 매장에 변경된 매입가를 반영시킨다. 매입가가 반영되는 시점은 공지 후 최소 1day 이후 이다.</li></ul>
행사가 적용		<div>가맹상품 행사등록</div> <div>행사판매가 등록</div> <div>행사판매가 전송</div>	<div>사입상품 행사등록</div> <div>행사판매가 등록</div> <div>행사판매가 적용</div>	<ul style="list-style-type: none"><li>본사에서 가맹상품의 판매가 행사를 전체 가맹점과 직영점에 적용 또는 특정 가맹점과 직영점을 선택하여 적용할 수 있다. 행사상품으로 등록된 가맹상품은 가맹점 및 직영점에서 임의적으로 바꿀 수 없다.</li><li>가맹점 사입상품은 가맹점이 행사등록 후 행사가로 판매할 수 있다.</li></ul>



2. 상품관리 - 본사 ↔ 가맹점 상품 등록 흐름도 ( 3 / 3 )

매입가 행사 등록	직영점	본사	가맹점 & 외주센터	요약
	<pre>graph TD; subgraph 본사; A[가맹상품 매입가행사 등록] --&gt; B[매입가 행사 전승]; end; subgraph 직영점; C[발주] --&gt; D[매입가 행사 적용]; D --&gt; E[매입가행사로 매입]; end; subgraph 가맹점_외주센터; F[발주] --&gt; G[매입가행사 적용]; G --&gt; H[매입가행사로 매입]; I[사입상품 매입가행사 등록] --&gt; J[매입가행사 등록]; J --&gt; K[매입가행사로 매입]; end; B --&gt; D; B --&gt; G;</pre>			<ul style="list-style-type: none"><li>매입가행사에 등록된 상품의 매입가는 행사기간 동안에 가맹점이 본사 발주 시 적용되는 매입가에 반영된다.</li></ul> <p>사입상품은 가맹점에서 매입가 행사를 등록해 행사기간 동안에 매입가를 변경한다.</p>

1. 상품관리에 상품등록을 선택
2. 필수 입력항목과 선택 입력항목에 상품 정보를 입력
  - 2-1. 필수 입력항목

상품등록을 위해 필수적으로 입력해야 하는 정보로써  
미 입력 시 상품을 등록할 수 없다.

**필수** 아이콘이 붙어있는 항목으로 제품명, 매입가,  
판매가가 있다.
  - 2-2. 선택 입력항목

상품등록에 필요한 추가적인 상품정보로써 상품등록  
저장에는 영향을 미치지 않는다.


다음장에서 해당 항목들을 설명한다.
3. 신규등록을 선택하여 저장

## 2. 상품관리 - 상품 등록 방법 ( 2 / 11)

[illegible]

- 상품코드
  - ① 자동 생성되는 상품코드
  - ② 하단의 기본정보에 입력된 상품명이 자동으로 표시
- 규격

하단의 기본정보에 선택된 규격정보가 표시
- 바코드 체크

등록할 바코드를 입력 후  버튼을 클릭하면,  
바코드의 유효성을 체크한다.

## 2. 상품관리 - 상품 등록 방법 ( 3 / 11)

16

IRM Iregen Resource Manager

HOME 상품등록

상품관리

상품등록

상품등록/규격 정보

상품코드

규격

기본정보

상품명(한)

상품명(영)

POP상품명

서브명

상품구분

☒ 상품 ☐ 반제품 ☐ 품목

단위구분

☒ 수량 ☐ 중량

중량기준코드

과세구분

☒ 과세 ☐ 면세 ☐ 영세

부가세율(%)

10

매입가

필수

0 EA

판매가

필수

0 EA

대분류

필수

= 대분류 선택 =

중분류

= 중분류 선택 =

소분류

= 소분류 선택 =

제조사

브랜드

원산지

= 선택 =

매입형태

☒ 일반매입 ☐ PB매입 ☐ 제조 ☐ 판매분 수수료 [상품]

0

보관방법

☒ 상온 ☐ 냉장 ☐ 냉동 ☐ 기타

성인인증

☐ 인증필요 ☒ 안함

포인트적립

☒ 적립 ☐ 안함

추가적립

☒ 안함 ☐ 적립

0

판매구분

☒ 매장 ☒ 도매물 ☒ 소매통

유니패스

☐ 신고 ☒ 안함 주기

0

제조일검수

☐ 사용 ☒ 안함

유효일검수

☐ 사용 ☒ 안함

재고관리

☒ 사용 ☐ 안함

로트번호 (이력관리)

☐ 사용 ☒ 안함 ☐ 자동발행

매입상태

☒ 매입중 ☐ 안함

판매상태

☒ 판매중 ☐ 안함

연결상품

사용상태

☒ 사용중 ☐ 안함

[원격지원 요청] IRM v1.3.2.8 / 본사: 관리자(admin) / 세목자: 0 / 전체목자: 0

© Copyright 2017. IREGEN All Rights Reserved.

- 상품명(한) : 필수항목으로 상품의 한글명칭을 입력
- 상품명(영) : 상품의 영문명칭을 입력
- POP상품명 : POP출력에 사용할 상품명을 입력
- 서브명 : 상품구분을 위해 추가적으로 제공하는 명칭
- 상품구분
  - 상품 : 판매가 가능한 품목
  - 반제품 : 상품을 구성하는 부분품
  - 품목 : 상품 또는 반제품을 구성하는 부분품
- 중량구분
  - 수량 : 단위가 EA로 개수상품일 때 선택
  - 중량 : 단위가 G, KG 등 중량상품일 때 선택
- 중량기준코드
  - 중량상품의 자체 바코드 생성에 사용되는 코드 선택 (환경설정에서 코드생성)
- 부가세율(%)
  - 과세상품에 적용되는 부가세로 기본 적용률은 10% 이다.
- 매입가 : 상품의 매입가를 입력
- 판매가 : 상품의 판매가를 입력

## 2. 상품관리 - 상품 등록 방법 ( 4 / 11)

17

IRM Iregen Resource Manager

HOME 상품등록

상품등록

상품명/규격 정보

상품코드

대분류 필수 = 대분류 선택 =

중분류 = 중분류 선택 =

소분류 = 소분류 선택 =

제조사

원산지

카테고리 검색

카테고리 검색

대분류	중분류	소분류	선택
과일/견과			
채소/알			
의류/뷰티			
축산/계산			
수산물/어			
밀키트/간편식			
우유/음료			
차류			
반찬/소스/점류			
과자/간식			
건강식품			
생활/주방/디지털			

선택 닫기

- 대,중,소분류
  - 대분류, 중분류, 소분류를 각각 드롭다운 박스를 클릭하여 카테고리를 선택할 수 있다.
  - 또는 대분류에 있는 버튼을 클릭하여 카테고리 검색창을 불러내어 카테고리 선택을 할 수 있다.
- 제조사
  - 상품의 제조사를 드롭다운 박스를 클릭하여 선택, 또는 버튼을 클릭하여 제조사 검색창에서 제조사 선택
- 브랜드
  - 상품의 브랜드를 드롭다운 박스를 클릭하여 선택, 또는 버튼을 클릭하여 브랜드 검색창에서 브랜드 선택
- 원산지
  - 상품의 원산지를 드롭다운 박스를 클릭하여 선택

## 2. 상품관리 - 상품 등록 방법 ( 5 / 11)

18

**- 기본정보**

상품명(한) 필수

상품명(영)

POP상품명

서브명  상품구분 ☒ 상품 ☐ 반제품 ☐ 품목

단위구분 ☒ 수량 ☐ 중량 중량기준코드

과세구분 ☒ 과세 ☐ 면세 ☐ 영세 부가세율(%)

매입가 필수  EA 판매가 필수  EA

대분류 필수 = 대분류 선택 =

중분류 = 중분류 선택 =

소분류 = 소분류 선택 =

제조사  브랜드

원산지 = 선택 =

매입형태 ☒ 일반매입 ☐ PB매입 ☐ 제조 ☐ 판매분 수수료 [상품]

보관방법 ☒ 상온 ☐ 냉장 ☐ 냉동 ☐ 기타 성인인증 ☐ 인증필요 ☒ 안함

포인트적립 ☒ 적립 ☐ 안함 추가적립 ☒ 안함 ☐ 적립

판매구분 ☒ 매장 ☒ 도매물 ☒ 소핑물 유니패스 ☐ 신고 ☒ 안함 주기

제조일검수 ☐ 사용 ☒ 안함 유효일검수 ☐ 사용 ☒ 안함

재고관리 ☒ 사용 ☐ 안함 로트번호 (이력관리) ☐ 사용 ☒ 안함 ☐ 자동발행

매입상태 ☒ 매입중 ☐ 안함 판매상태 ☒ 판매중 ☐ 안함

연결상품  ...  사용상태 ☒ 사용중 ☐ 안함

- 매입형태
  - 일반매입 : PB매입 및 판매분 수수료 형태의 매입을 제외한 일반적 형태의 매입상품
  - PB매입 : 자체 브랜드 상품 매입
  - 제조 : 주문제작 후 상품 매입
  - 판매분 수수료 : 샵&샵 상품, 매출에 대한 수수료를 계산
- 보관방법 : 상품에 보관방법을 선택
- 성인인증 : 성인인증은 쇼핑몰 판매에 적용
- 포인트적립 : 사업장의 포인트 적립 설정에 따른 포인트 적립유무
- 추가적립 : 사업장의 포인트 적립 외에 해당 상품에 추가적인 포인트 적립 유무를 말한다. 적립포인트는 퍼센트가 아닌 실적용 포인트를 등록하면 된다.
- 판매구분 : 해당 상품의 판매채널을 선택, 중복선택 가능
- 유니패스 : 유니패스 신고유무
- 제조일검수 : 제조일 검수 유무
- 유효일검수 : 유효일 검수 유무
- 재고관리 : 재고관리 사용유무
- 로트번호 : 시리얼/로트No 사용유무
  - 자동발행은 시리얼/로트No의 자동생성 유무



## 2. 상품관리 - 상품 등록 방법 ( 6 / 11)

19

IRM Iregen Resource Manager

HOME 상품등록

상품관리

상품등록

상품등록/규격 정보

상품코드

규격

기본정보

상품명(한)

상품명(영)

POP상품명

서브명

상품구분

수량

중량

중량기준코드

과세구분

과세

면세

영세

부가세율(%)

10

매입가

0

EA

판매가

0

EA

대분류

중분류

소분류

제조사

원산지

매입형태

일반매입

PB매입

제조

판매분 수수료 [상품]

0

보관방법

상온

냉장

냉동

기타

성인인증

인증필요

안함

포인트적립

적립

안함

추가적립

안함

적립

0

판매구분

매장

도매물

소평물

유니패스

신고

안함

주기

0

제조일검수

사용

안함

유효일검수

사용

안함

재고관리

사용

안함

로트번호 (이력관리)

사용

안함

자동발행

매입상태

매입중

안함

판매상태

판매중

안함

연결상품

사용상태

사용중

안함

권장설정

[원격지원 요청] IRM v1.3.2.8 / 본사: 관리자(admin) / 새쪽지: 0 현재쪽지: 0

© Copyright 2017. IREGEN All Rights Reserved.

- 매입상태 : 매입 상태를 등록, '안함' 선택 시 해당 상품은 발주 및 매입을 할 수 없다.
- 판매상태 : 판매 상태를 등록, '안함' 선택 시 해당 상품은 판매를 할 수 없다.
- 연결상품 : 연결상품에 등록된 상품의 판매가 발생하면  
현 상품의 재고에서 수불이 발생
- 사용상태 : 해당 상품의 사용상태 등록

## 2. 상품관리 - 상품 등록 방법 ( 7 / 11)

상품관리

HOME 상품등록

- 상품 등록

신규등록(F5) 닫기(Esc)

상품관리

상품등록  
상품역설등록  
상품등록  
본사상품 연동관리  
사업장별 입출변경  
사업장별 상품현황  
상품삭제등록

가격변경공지관리

매입가 변경공지  
매입가 변경공지 조회  
판매가 변경요청  
판매가 변경요청 조회  
상품상태 변경공지  
상품상태 변경공지 조회

상품분류관리

카테고리 관리  
원산지 관리  
제조사 관리  
브랜드 관리

재고관리

도매관리

통계/줄력

상품명(영)

POP상품명

서브명

상품구분 ☒ 상품 ☐ 반제품 ☐ 물품

단위구분 ☒ 수량 ☐ 중량

과세구분 ☒ 과세 ☐ 면세 ☐ 영세

매입가  EA

대분류

중분류

소분류

제조사

원산지

매입형태 ☒ 일반매입 ☐ PB매입

보관방법 ☒ 상온 ☐ 냉장 ☐ 냉동 ☐ 기타

포인트적립 ☒ 적립 ☐ 안함

판매구분 ☒ 매장 ☒ 도매물 ☒ 소매물

제조일검수 ☐ 사용 ☒ 안함

재고관리 ☒ 사용 ☐ 안함

매입상태 ☒ 매입중 ☐ 안함

연결상품

- 상품명/규격 정보

상품코드 브로콜리 120Gx3EA

규격 120Gx3EA 바코드 체크 ☒

규격관리 이미지 고시정보 상세정보 부가정보

상품(단항) 120 G X내품수 3 EA

- 단위관리

매입/매출 : 기준단위선택

+ 단위추가 X 단위삭제

	내품수	단위	규격	가로	세로	높이	중량(G)
<input type="checkbox"/>	1	EA	120Gx3EA	0	0	0	0
<input type="checkbox"/>	12	BOX	(120Gx3EA)x12EA	0	0	0	0

+ 단위추가 X 단위삭제

단위정보 추가


내품수  단위

+ 추

EA  
BOX  
입  
BOTT  
CASE  
PACK  
SET

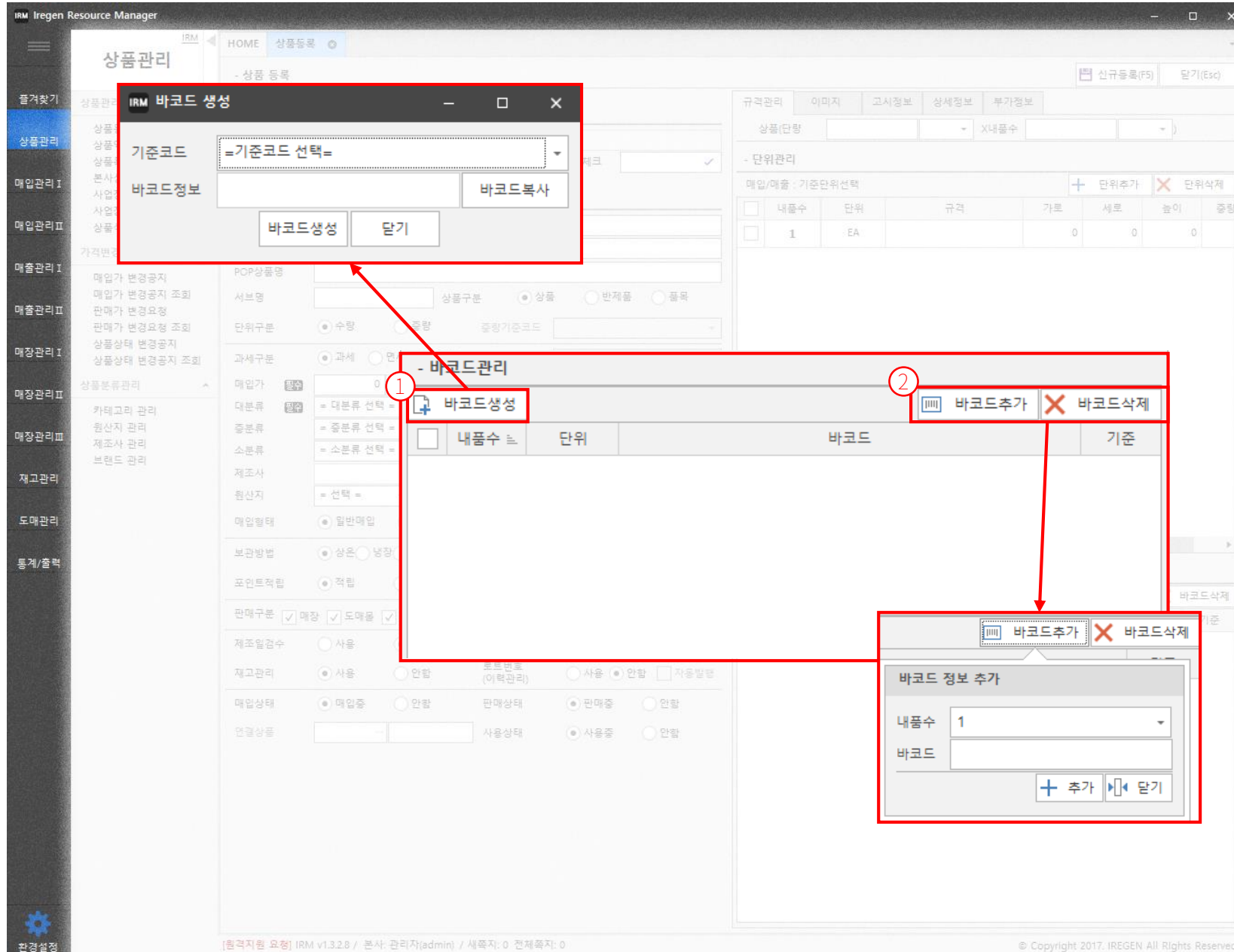
[참고사항] IREM v1.3.2.8 / 본사: 관리자(admin) / 세목자: 0 전체목자: 0

© Copyright 2017. IREGEN All Rights Reserved

- 규격관리
  - ① 상품의 규격정보를 등록, 상품명과 규격정보에
  - ② 단위추가 버튼을 누르면, 단위정보 추가 팝업창이 생성, 추가할 단위를 선택하고  버튼으로 단위를 추가한다.

※ POS 프로그램에서 BOX단위의 규격이 있는 상품에 한해  
날개 상품의 구입수량이 BOX단위의 내품수 이상일 때,  
자동적으로 BOX 단위로 변환해서 판매가 이뤄진다.





### • 바코드관리

- ① 바코드 생성은 자체바코드를 생성해주는 기능이다. 바코드 생성창에서 기준코드를 선택, **바코드생성** 버튼을 클릭 후 생성된 바코드를 **바코드복사** 버튼으로 복사
- ② 바코드 정보 추가 창에서 내품수를 선택하고 바코드 입력 창에 해당상품에 바코드를 입력한다. 자체바코드일 때 복사해둔 바코드를 Ctrl+V를 붙여넣기 한다. **+ 추가** 버튼을 클릭하여 바코드를 추가한다.

## 2. 상품관리 - 상품 등록 방법 ( 9 / 11)

22

IRM Iregen Resource Manager

HOME 상품등록

상품관리

상품등록

상품등록/규격 정보

상품코드

규격

기본정보

상품명(한)

상품명(영)

POP상품명

서브명

단위구분

과세구분

매입가

대분류

중분류

소분류

상품구분

과세

연세

영세

부가

매입가 변경금지

매입가 변경금지 조회

판매가 변경요청

판매가 변경요청 조회

상품상태 변경금지

상품상태 변경금지 조회

상품분류관리

카테고리 관리

원산지 관리

제조사 관리

브랜드 관리

규격관리

이미지

고시정보

상세정보

부가정보

- 상품 이미지

	이미지	파일명	기준
<input type="checkbox"/>		상품 이미지.jpg	<input checked="" type="checkbox"/>

+ 추가 X 삭제

파일 이름(N): 상품 이미지.jpg

Image Files (\*.jpg;\*.jpeg;\*.png)

열기(O) 취소

[원격지원 요청] IRM v1.3.2.8 / 본사: 관리자(admin) / 세목자: 0 전체목자: 0

© Copyright 2017. IREGEN All Rights Reserved.

- 이미지
  - 이미지 등록은 **+ 추가** 버튼을 클릭, 이미지 선택창에서 등록할 이미지를 선택하고 **열기(O)** 버튼을 클릭한다.
  - 이미지 삭제는 해당 이미지를 **✓** 선택 후 **X 삭제** 버튼을 클릭한다.

The screenshot shows the IRegen Resource Manager (IRM) interface. The left sidebar contains a menu with options like '상품관리' (Product Management), '매입관리' (Purchase Management), '매출관리' (Sales Management), '재고관리' (Inventory Management), and '통계/출력' (Statistics/Output). The main area is titled '상품관리' and has a sub-header '상품등록' (Product Registration). Below this, there are tabs for '규격관리' (Specification Management), '이미지' (Image), '고시정보' (Notice Information), '상세정보' (Detailed Information), and '부가정보' (Additional Information). The '고시정보' tab is currently selected. A red box highlights the '상품군' (Product Group) dropdown menu, which is set to '= 고시정보 선택 ='. A red arrow points from this dropdown to the '고시정보' tab. Below the dropdown, a table lists various product attributes for input:

항목	내용
제품의 주소재	
색상	
치수	
제조사/수입자	
제조국	
취급시 주의사항	
품질보증기준	
A/S 책임자와 전화번호	
주문후 예상 배송기간	

At the bottom of the interface, there is a footer with the text: [원격지원 요청] IRM v1.3.2.8 / 본사: 관리자(admin) / 세목자: 0 / 전체목자: 0. On the right side, there is a copyright notice: © Copyright 2017. IREGEN All Rights Reserved.

### • 고시정보

- 고시정보는 상품이 전자상거래를 통한 판매가 이뤄질 때 필수정보이다. 쇼핑몰과 연동하여 상품정보를 업로드 시 해당 정보가 필요하다.

상품군을 선택 후 각 항목에 상품정보를 입력하면 된다.

## 2. 상품관리 - 상품 등록 방법 ( 11 / 11)

- 부가정보
  - 상품에 부가정보를 등록

## 2. 상품관리 - 상품 대량등록 방법 ( 1 / 5)

25

IRM Iregen Resource Manager

HOME 상품엑셀등록

총: 0건

+ 카테고리 코드저장 + 브랜드 코드저장 + 제조사 코드저장 + 관리부서 코드저장 엑셀업로드 신규등록 닫기

바코드 상품명 서버명 상품구분 단위구분 중량기준과세구분 부가세율 대입가 판매가 대분류

1 상품관리

상품등록 상품엑셀등록 상품목록 본사상품연동관리 사업장별 상품일괄변경 사업장별 상품현황 상품삭제등록

가격변경공지관리

매입가 변경공지 매입가 변경공지 조회 판매가 변경요청 조회 판매가 변경요청 조회 상품상태 변경공지 조회 상품상태 변경공지 조회

상품분류관리

카테고리 관리 제조사 관리 브랜드 관리

재고관리

도매관리

통계/출력

2 파일 다운로드

저장경로 C:\Users\User\Desktop 폴더선택

<input type="checkbox"/>	파일명	파일경로	파일크기
<input type="checkbox"/>	상품등록_템플릿_220521...	http://update.iregen.co.kr/Iregen_Down/Prod...	467

진행상황 : 0 %

업로드 파일수 : 0개

3 파일저장 닫기

[원격지원 요청] IRM v1.3.1.6 / 본사: 관리자(admin) / 새쪽지: 0 전체쪽지: 0

© Copyright 2017. IREGEN All Rights Reserved.

1. 상품관리에 상품엑셀등록 화면으로 이동한다.
  2. 엑셀업로드를 선택한다.  
  
① 에서 엑셀 템플릿을 선택하여, 업로드 가능한 엑셀 양식을 다운받는다.  
  
파일 다운로드 팝업창 ② 에서 저장경로를 선택하고, 파일저장 ③ 을 누른다.
- 다운로드 파일은 저장경로에  
“상품등록\_템플릿\_xxxxxxx.xlsx” 엑셀파일로 저장된다.

## 2. 상품관리 - 상품 대량등록 방법 ( 2 / 5 )

엑셀 2010 스프레드시트 화면입니다. 상단 메뉴바에는 파일, 홈, 삽입, 페이지 레이아웃, 수식, 데이터, 검토, 보기, 개발 도구, 도움말, 팀, 그리고 어떤 작업을 원하시나요?가 있습니다. 홈 탭의 ribbon에는 클립보드, 글꼴, 맞춤, 표시 형식 그룹이 있습니다. 현재 셀은 E5입니다.

	A	B	C	D	E
	바코드	상품명	서브명	상품구분	단위구분
1	필수	필수	비필수	필수	필수
2	바코드는 필수 입력 사항입니다.  바코드를 입력해 주세요!	상품명은 비필수입니다. 품목코드와 매칭 되어 ERP내의 품목명으로 변경되어 입력 됩니다.	서브 상품명을 입력합니다.  입력예: 달콤달콤 출력예: 신선식품(달콤달콤)	1.상품 2.반제품 3.품목	1.수량 2.종량  재고관리 단위 구분 입니다.
3					
4	270002	무농약 꽃상추		1	1
5					
6					
7					
8					
9					
10					
11					
12					
13					
14					

- ① 필수, 비필수 항목을 확인하고 등록할 상품의 정보를 입력한다. 필수항목에 정보가 없으면 등록이 실패한다. 각 필드마다 해당 필드의 설명문구가 적혀 있다. 참고하여 상품정보를 등록하면 된다.

ex) 상품구분

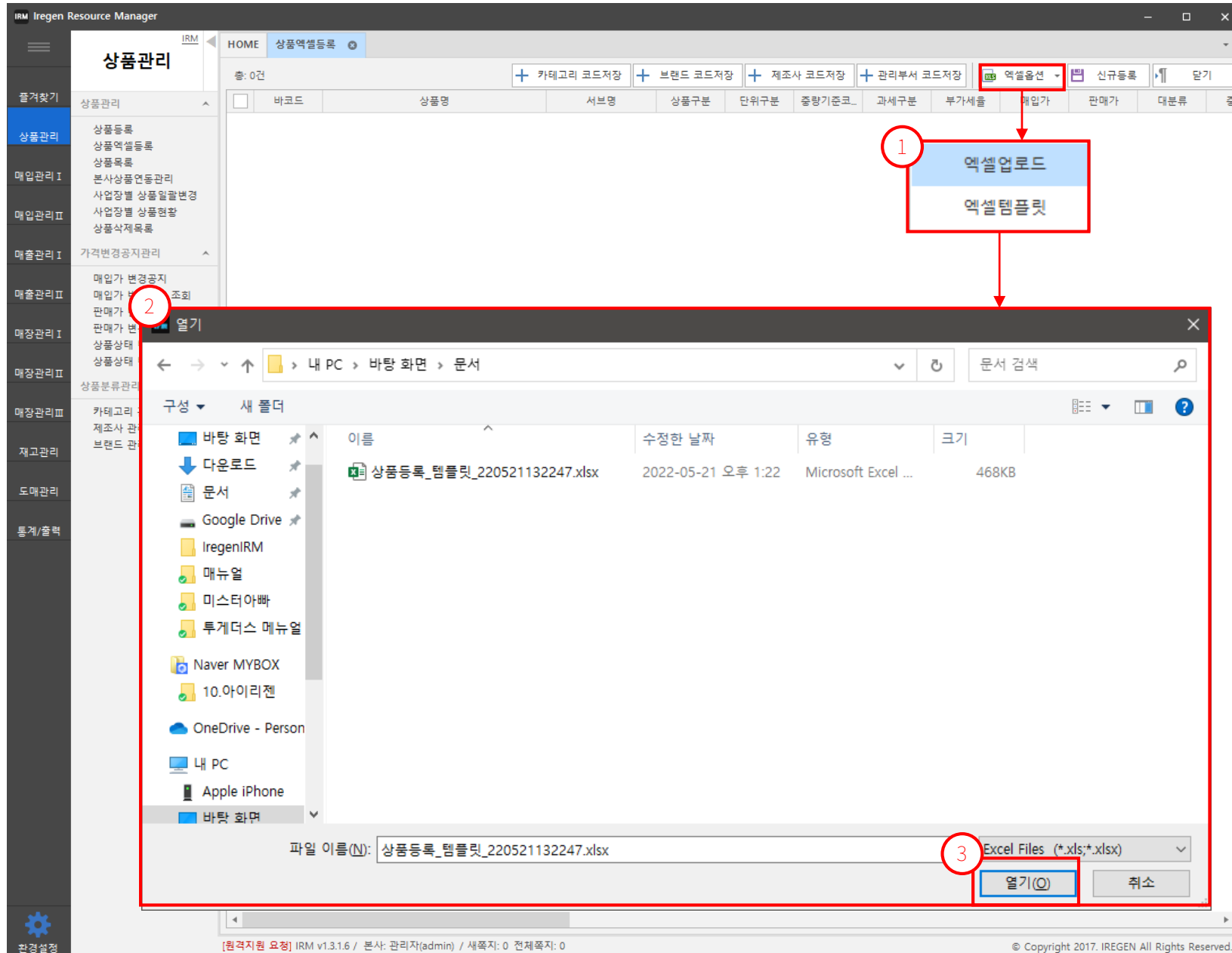
1. 상품
2. 반제품
3. 품목

해당상품에 적용할 상품구분을 확인하고,  
입력값은 숫자 1~3 으로 한다.

- 상품정보를 다 입력 후 엑셀파일을 저장한다.

## 2. 상품관리 - 상품 대량등록 방법 ( 3 / 5 )

27



- 등록할 엑셀파일이 준비가 되었다면 아래와 같이 진행한다.
- 엑셀업로드를 선택한다.  
① 에서 엑셀 업로드를 선택하여, 업로드 가능한 엑셀 양식을 선택한다.  
파일 업로드 팝업창 ② 에서 엑셀파일이 있는 저장경로를 찾아가 해당 엑셀파일을 선택한다.  
열기 ③ 를 선택한다.

2. 상품관리 - 상품 대량등록 방법 ( 4 / 5)

IRM Iregen Resource Manager

HOME 상품역셀등록

총: 1건

+ 카테고리 코드저장 + 브랜드 코드저장 + 제조사 코드저장 + 관리부서 코드저장

엑셀업로드 신규등록 닫기

상품관리

상품등록 상품역셀등록 상품목록 본사상품연동관리 사업장별 상품일괄변경 사업장별 상품현황 상품삭제목록

가격변경공지관리

매입가 변경공지 매입가 변경공지 조회 판매가 변경요청 판매가 변경요청 조회 상품상태 변경공지 상품상태 변경공지 조회

상품분류관리

카테고리 관리 제조사 관리 브랜드 관리

바코드	상품명	서브명	상품구분	단위구분	중량기준크	과세구분	부가세율	매입가	판매가	대분류	중분류	소분류	세분류
270002	무농약 꽃...		상품	수량		과세	10	1,000	2,000				

숫자입력2

비고

처리상태

등록완료

1

2

3

- 리스트 ① 에 업로드한 엑셀파일의 정보가 보여진다.  
신규등록 ② 을 선택하여, 상품등록을 진행한다.
- 등록이 완료되면, 처리상태를 확인할 수 있다.  
해당 행의 제일 마지막 행 에 처리상태가 표시된다.



## 2. 상품관리 - 상품 대량등록 방법 ( 5 / 5 )

29

- 카테고리 코드저장 , 브랜드 코드저장, 제조사 코드저장  
관리부서 코드저장 은 해당 정보들을 엑셀파일로  
내려받기 기능을 제공한다.

2. 상품관리 - 상품목록 조회 방법 ( 1 / 2 )

IRM Iregen Resource Manager

HOME

상품목록

상품관리

상품관리

상품등록

상품연계등록

상품목록

본사상품연계관리

사업장별 상품일괄변경

사업장별 상품현황

상품삭제목록

가격변경공지관리

판매가 변경공지

판매가 변경공지 조회

판매가 변경요청

판매가 변경요청 조회

상품상태 변경공지

상품상태 변경공지 조회

상품분류관리

카테고리 관리

제조사 관리

브랜드 관리

재고관리

도매관리

통계/출력

환경설정

상품 목록

34건 / 34건

통합검색

상세검색

옵션

바코드인쇄

상품정보 일괄변경

	상품코드	상품명	규격	상품타입	상품구분	대분류	중분류	소분류	옵션방식	과/면세	단위	내
<input type="checkbox"/>	290003	미니양배추 /국산		단품	상품	농산물	엽경채류	미니양배추		과세	G	
<input type="checkbox"/>	290002	경산육동미니리 /국산		단품	상품	농산물	엽경채류	미니리		과세	G	
<input type="checkbox"/>	290001	황금배 /국산		단품	상품	농산물	과일류	배		과세	G	
<input type="checkbox"/>	1000040	테스트상품(로트No) /국산		단품	상품	가공상품				과세	EA	
<input type="checkbox"/>	1000039	테스트상품		단품	상품	가공상품	건강음품	건강보조식		과세	EA	
<input type="checkbox"/>	1000038	테스트 상품3		단품	상품	가공상품				과세	EA	
<input type="checkbox"/>	1000037	테스트 상품2		단품	상품	가공상품				과세	EA	
<input type="checkbox"/>	1000036	테스트 상품		단품	상품	가공상품				과세	EA	
<input type="checkbox"/>	1000026	다이제(초코)		단품	상품	가공상품				과세	EA	
<input type="checkbox"/>	1000025	리얼브라우니 /오리온		단품	상품	가공상품				과세	EA	
<input type="checkbox"/>	1000024	마이구미 /오리온		단품	상품	가공상품				과세	EA	
<input type="checkbox"/>	1000023	생로라보노(17)		단품	상품	가공상품				과세	EA	
<input type="checkbox"/>	1000022	센스민트(자물)		단품	상품	가공상품				과세	EA	
<input type="checkbox"/>	1000021	슈콘(윙크바닐라)		단품	상품	가공상품				과세	EA	
<input type="checkbox"/>	1000020	통크(바닐라)		단품	상품	가공상품				과세	EA	
<input type="checkbox"/>	1000019	투유(99G)		단품	상품	가공상품				과세	EA	
<input type="checkbox"/>	1000018	팝핑칩스(50G) /(주)오투기		단품	상품	가공상품				과세	EA	
<input type="checkbox"/>	1000017	패밀리팩(1세트)		단품	상품	가공상품				과세	EA	
<input type="checkbox"/>	1000016	나초텔스타(핫고치맛)		단품	상품	가공상품				과세	EA	
<input type="checkbox"/>	1000015	장불어빵(348G)		단품	상품	가공상품				과세	EA	
<input type="checkbox"/>	1000014	포카칩(오리지널맛)		단품	상품	가공상품				과세	EA	
<input type="checkbox"/>	1000013	돈육(전지) /국산		단품	상품	축산물				면세	EA	
<input type="checkbox"/>	1000012	수입쇠고기(불고기용)		단품	상품	축산물				과세	EA	
<input type="checkbox"/>	1000011	수입쇠고기(육심) /호주		단품	상품	축산물				과세	EA	
<input type="checkbox"/>	1000010	오이고추 /국산		단품	상품	농산물				과세	EA	
<input type="checkbox"/>	1000009	취청오이 /국산		단품	상품	농산물				과세	EA	
<input type="checkbox"/>	1000008	단배추 /국산		단품	상품	농산물				과세	EA	
<input type="checkbox"/>	1000007	통닭다리캐러		단품	상품	가공상품				과세	EA	
<input type="checkbox"/>	1000006	미니갈릭마요딤핑소스		단품	상품	가공상품				과세	EA	
<input type="checkbox"/>	1000005	크루통칩스프(콘크림)		단품	상품	가공상품				과세	EA	
<input type="checkbox"/>	1000004	초코파이 840G		단품	상품	가공상품				과세	EA	
<input type="checkbox"/>	1000003	고소미241G		단품	상품	가공상품				과세	EA	
<input type="checkbox"/>	1000002	장불어빵232G		단품	상품	가공상품				과세	EA	
<input type="checkbox"/>	1000001	500미니물(이력관리)		단품	상품	가공상품	건강음품	비타민		과세	EA	

총: 34건

페이지 바르기

1 / 1

1,000개씩 보기

IRM v1.3.1.6 / 본사: 관리자(admin) / 생성자: 0 전체쪽지: 0

© Copyright 2017. IREGEN All Rights Reserved.

1. 상품관리에 상품목록화면으로 이동

2. 상세정보는 해당상품을 더블 클릭하여 상품수정 화면으로 이동 후 볼 수 있다.

• 상품 검색

통합검색 ① 에 검색 할 상품정보를 입력하고, 엔터 또는 \*\*\* 을 클릭한다.

## 2. 상품관리 - 상품목록 조회 방법 (2 / 2)

31

The screenshot shows the 'IRM Iregen Resource Manager' interface. The '상품관리' (Product Management) section is active, with the '상품목록' (Product List) tab selected. The main area displays a table of products with columns for '상품코드' (Product Code), '상품명' (Product Name), '규격' (Specification), '상품타입' (Product Type), '상품구분' (Product Division), '대분류' (Major Category), '중분류' (Sub-category), '소분류' (Minor Category), '옵션방식' (Option Method), '과/면세' (Taxation), '단위' (Unit), and '내' (Inventory). A search bar at the top right contains the text '상세검색' (Detailed Search). Below the table, there are various filters and a search results box labeled '1'.

**Filters:**

- 사업장: 본사
- 대분류: = 대분류 선택 =
- 중분류: = 중분류 선택 =
- 소분류: = 소분류 선택 =
- 제조사: [검색]
- 브랜드: [검색]
- 원산지: [선택]
- 관리부서: [검색]
- 담당자: [검색]
- 매입처: [검색]
- 내품수: ☐ 출력함 ☒ 출력안함

**Search Results (1):**

- 290001
- 290002
- 290003

**Product List (Partial View):**

상품코드	상품명	규격	상품타입	상품구분	대분류	중분류	소분류	옵션방식	과/면세	단위	내
290003	미니양배추 /국산		단품	상품	농산물	엽경채류	미니양배추		과세	G	
290002	경산육동미나리 /국산		단품	상품	농산물	엽경채류	미나리		과세	G	
290001	황금배 /국산		단품	상품	농산물	과일류	배		과세	G	
1000040	테스트상품(로트No) /국산		단품	상품	가공상품				과세	EA	
1000039	테스트상품		단품	상품	가공상품	건강음품	건강보조...		과세	EA	
1000038	테스트 상품3		단품	상품	가공상품				과세	EA	
1000037	테스트 상품2		단품	상품	가공상품				과세	EA	
1000036	테스트 상품		단품	상품	가공상품				과세	EA	
1000026	다이제(초코)		단품	상품	가공상품				과세	EA	
1000025	리얼브라우니 /오리온		단품	상품	가공상품				과세	EA	
1000024	마이구미 /오리온		단품	상품	가공상품				과세	EA	
1000023	생로라보노(17)		단품	상품	가공상품				과세	EA	

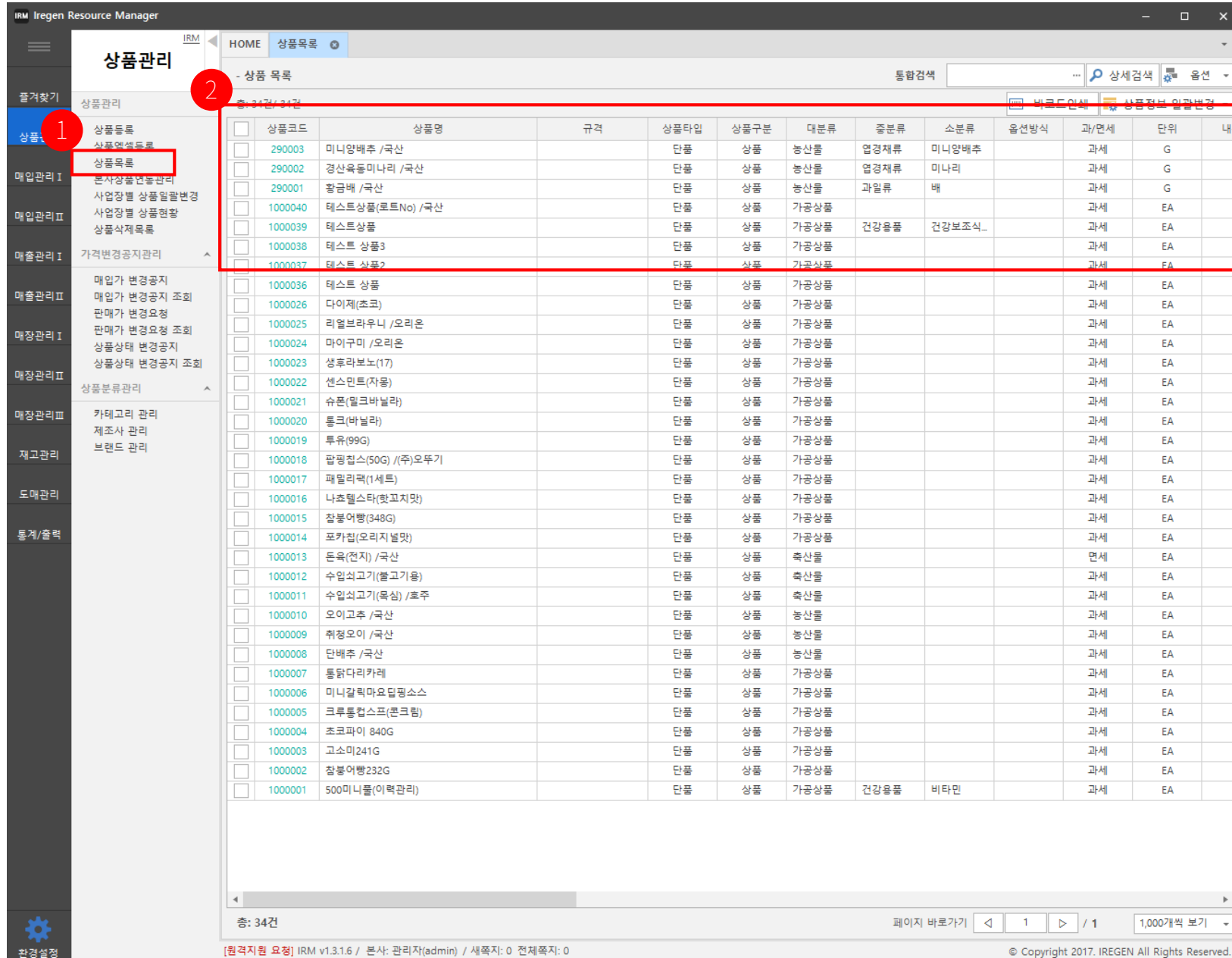
- 상세검색 버튼을 클릭하면 상세검색 창이 생긴다.

상세검색창은 상품을 등록 할 때 입력한 정보를 바탕으로 다양한 조건으로 상품을 검색할 수 있다.

- ① 은 단수 또는 복수개의 상품을 검색할 수 있다.

## 2. 상품관리 - 상품 수정 방법 ( 1 / 4 )

32



The screenshot shows the IRegen Resource Manager (IRM) interface. The left sidebar contains a menu with '상품관리' (Product Management) highlighted. The main area shows the '상품목록' (Product List) tab. A table lists various products with columns for '상품코드' (Product Code), '상품명' (Product Name), '규격' (Specification), '상품타입' (Product Type), '상품구분' (Product Category), '대분류' (Major Category), '중분류' (Sub-category), '소분류' (Minor Category), '옵션방식' (Option Method), '과/면세' (Taxation), '단위' (Unit), and '내' (Internal/External). The table contains 34 rows of product data. A red box highlights the '상품목록' tab and the table. A red circle with the number '2' is placed over the '상품목록' tab, and a red circle with the number '1' is placed over the '상품관리' menu item in the left sidebar.

상품코드	상품명	규격	상품타입	상품구분	대분류	중분류	소분류	옵션방식	과/면세	단위	내
290003	미니양배추 /국산		단품	상품	농산물	엽경채류	미니양배추		과세	G	
290002	경산육동미나리 /국산		단품	상품	농산물	엽경채류	미나리		과세	G	
290001	황금배 /국산		단품	상품	농산물	과일류	배		과세	G	
1000040	테스트상품(로트No) /국산		단품	상품	가공상품				과세	EA	
1000039	테스트상품		단품	상품	가공상품	건강음료	건강보조식...		과세	EA	
1000038	테스트 상품3		단품	상품	가공상품				과세	EA	
1000037	테스트 상품2		단품	상품	가공상품				과세	EA	
1000036	테스트 상품		단품	상품	가공상품				과세	EA	
1000026	다이제(초코)		단품	상품	가공상품				과세	EA	
1000025	리얼브라우니 /오리온		단품	상품	가공상품				과세	EA	
1000024	마이구미 /오리온		단품	상품	가공상품				과세	EA	
1000023	생로라보노(17)		단품	상품	가공상품				과세	EA	
1000022	센스민트(자물)		단품	상품	가공상품				과세	EA	
1000021	슈콘(밀크바닐라)		단품	상품	가공상품				과세	EA	
1000020	통크(바닐라)		단품	상품	가공상품				과세	EA	
1000019	투유(99G)		단품	상품	가공상품				과세	EA	
1000018	팝핑칩스(50G) /주)오투기		단품	상품	가공상품				과세	EA	
1000017	패밀리팩(1세트)		단품	상품	가공상품				과세	EA	
1000016	나초텔스타(핫고치맛)		단품	상품	가공상품				과세	EA	
1000015	장불어빵(348G)		단품	상품	가공상품				과세	EA	
1000014	포카칩(오리지널맛)		단품	상품	가공상품				과세	EA	
1000013	돈육(전지) /국산		단품	상품	축산물				면세	EA	
1000012	수입쇠고기(불고기용)		단품	상품	축산물				과세	EA	
1000011	수입쇠고기(육심) /호주		단품	상품	축산물				과세	EA	
1000010	오이고추 /국산		단품	상품	농산물				과세	EA	
1000009	취청오이 /국산		단품	상품	농산물				과세	EA	
1000008	단배추 /국산		단품	상품	농산물				과세	EA	
1000007	통닭다리캐레		단품	상품	가공상품				과세	EA	
1000006	미니갈릭마요입형소스		단품	상품	가공상품				과세	EA	
1000005	크루통칩스프(콘크림)		단품	상품	가공상품				과세	EA	
1000004	초코파이 840G		단품	상품	가공상품				과세	EA	
1000003	고소미241G		단품	상품	가공상품				과세	EA	
1000002	장불어빵232G		단품	상품	가공상품				과세	EA	
1000001	500미니물(이력관리)		단품	상품	가공상품	건강음료	비타민		과세	EA	

1. 상품관리의 상품목록화면으로 이동
2. 해당 리스트에서 수정할 상품을 더블 클릭한다.

## 2. 상품관리 - 상품 수정 방법 ( 2 / 4 )

- 상품수정화면으로 이동 후 수정할 상품 정보를 수정 후  
① 상품수정버튼 으로 저장한다.
- ② 단위구분의 수량, 중량은 프로그램 정책 상 수정이 불가하다.

## 2. 상품관리 - 상품 수정 방법 ( 3 / 4 )

34

IRM Iregen Resource Manager

HOME 상품등록 상품수정(290003)

상품관리

상품등록 상품역상품등록 상품등록 본사상품연동관리 사업장별 상품일괄변경 사업장별 상품원할 상품식재등록

가격변경공자관리

매입가 변경공지 매입가 변경공지 조회 판매가 변경요청 판매가 변경요청 조회 상품상태 변경공지 상품상태 변경공지 조회

상품분류관리

카테고리 관리 제조사 관리 브랜드 관리

재고관리

도매관리

통계/출력

환경설정

규격관리 이미지 고시정보 상세정보 부가정보 **매장-판매가 관리** 매장: 상품상태/발주/포인트 관리

상품명: 미니양배추 /국산

일괄변경 판매가 수정

상품정보				PriceA		PriceB		PriceC		기준 단위	
내품수	단위	규격	매입가	PriceA	%	PriceB	%	PriceC	%	매입	매출
<b>사업장: 01. 본사</b>											
1	G		0	0	0	0	0	0	0	<input checked="" type="checkbox"/>	<input checked="" type="checkbox"/>
<b>사업장: 02. 유통사업부</b>											
1	G		0								
<b>사업장: 03. 농산사업부</b>											
1	G		0								

일괄수정

- 판매정보 일괄 수정

사업장 선택

내품수 선택 1

☒ 매입 단가 수정 0.00

☒ PriceA 단가 수정 0.00

☒ PriceB 단가 수정 0.00

☒ PriceC 단가 수정 0.00

☒ 내품수를 매입 기준 단위로 수정

☒ 내품수를 판매 기준 단위로 수정

☒ 사업장 판매 유/무 ☒ 판매 ☐ 중단

☒ 쇼핑물 판매상태 ☒ 판매 ☐ 품질 ☐ 중단

☒ 도매물 판매상태 ☒ 판매 ☐ 품질 ☐ 중단

☒ 기타물 판매상태 ☒ 판매 ☐ 품질 ☐ 중단

적용 닫기

[현재지원 요청] IRM v1.3.1.6 / 본사: 관리자(admin) / 세목자: 0 현재쪽자: 0

© Copyright 2017. IREGEN All Rights Reserved.

• 상품수정화면은 상품등록화면에 없는 다음의 기능이 추가되어 있다.

- 매장-판매가관리 (본사한정기능)

각 사업장의 매입가, 판매가, 채널별 판매유무를 확인 및 수정할 수 있다.

1) 일반변경

수정할 데이터를 해당 컬럼에서 수정 후 **판매가 수정** 을 클릭한다.

2) 일괄변경

**일괄변경** 을 클릭하면 일괄수정 창이 생성된다.

먼저 사업장을 선택 후 수정할 정보를 수정,

**적용** 을 클릭하여 적용한다.

## 2. 상품관리 - 상품 수정 방법 ( 4 / 4 )

35

The screenshot shows the 'IRM Irgen Resource Manager' interface. The main menu includes '규격관리', '이미지', '고시정보', '상세정보', '부가정보', '매장: 판매가 관리', and '매장: 상품상태/발주/포인트 관리'. The '매장: 상품상태/발주/포인트 관리' tab is selected. Below the menu, there's a table with columns: 'S...', '사업장', '담당부서', '담당자(정)', '담당자(부)', '매입상태', '판매상태', and '재고'. The table lists several business units, all with checkboxes in the 'S...' column. A red box highlights the '일괄변경' (Bulk Change) button. A modal window titled '일괄수정' (Bulk Edit) is open, showing options to modify various attributes for the selected business units. The modal includes sections for '상태/발주관리/포인트 일괄 수정', '매입상태 수정', '판매상태 수정', '제조일 수정', '유효일 수정', '재고관리 수정', '매입처 발주관리 수정', and '포인트 관리 수정'. Each section has radio buttons and checkboxes for different options. At the bottom of the modal, there are '적용' (Apply) and '닫기' (Close) buttons.

- 매입-상품상태/발주/포인트관리 (본사한정기능)

각 사업장의 담당부서, 매입상태, 판매상태, 제조일, 유효일 등을 수정할 수 있다

### 1) 일반변경

수정할 데이터를 해당 컬럼에서 수정 후 을 클릭한다.

### 2) 일괄변경

먼저 사업장을 선택 후 을 선택  
수정할 정보를 수정하고 을 클릭하여 적용한다.

## 2. 상품관리 - 상품 삭제 방법 ( 1 / 2)

36

**상품관리**

HOME 상품목록

- 상품 목록

통합검색

상세검색

출력

상품코드 상품명 규격 상품타입 상품구분 대분류 중분류 소분류 옵션방식 과/면세 단위 내

<input type="checkbox"/>	290003	미니양배추 /국산		단품	상품	농산물	엽경채류	미니양배추		과세	G	
<input type="checkbox"/>	290002	경산육동미니리 /국산		단품	상품	농산물	엽경채류	미니리		과세	G	
<input type="checkbox"/>	290001	활금배 /국산		단품	상품	농산물	과일류	배		과세	G	
<input type="checkbox"/>	1000040	테스트상품(로트No) /국산		단품	상품	가공상품				과세	EA	
<input type="checkbox"/>	1000039	테스트상품		단품	상품	가공상품	건강음품	건강보조식		과세	EA	
<input type="checkbox"/>	1000038	테스트 상품3		단품	상품	가공상품				과세	EA	
<input type="checkbox"/>	1000037	테스트 상품2		단품	상품	가공상품				과세	EA	
<input type="checkbox"/>	1000036	테스트 상품		단품	상품	가공상품				과세	EA	
<input type="checkbox"/>	1000026	다이제(초코)		단품	상품	가공상품				과세	EA	
<input type="checkbox"/>	1000025	리얼브라우니 /오리온		단품	상품	가공상품				과세	EA	
<input type="checkbox"/>	1000024	마이구미 /오리온		단품	상품	가공상품				과세	EA	
<input type="checkbox"/>	1000023	생로라보노(17)		단품	상품	가공상품				과세	EA	
<input type="checkbox"/>	1000022	센스민트(자물)		단품	상품	가공상품				과세	EA	
<input type="checkbox"/>	1000021	슈콘(밀크바닐라)		단품	상품	가공상품				과세	EA	
<input type="checkbox"/>	1000020	통크(바닐라)		단품	상품	가공상품				과세	EA	
<input type="checkbox"/>	1000019	투유(99G)		단품	상품	가공상품				과세	EA	
<input type="checkbox"/>	1000018	팝핑칩스(50G) /주)오투기		단품	상품	가공상품				과세	EA	
<input type="checkbox"/>	1000017	패밀리팩(1세트)		단품	상품	가공상품				과세	EA	
<input type="checkbox"/>	1000016	나초텔스타(핫고치맛)		단품	상품	가공상품				과세	EA	
<input type="checkbox"/>	1000015	장불어빵(348G)		단품	상품	가공상품				과세	EA	
<input type="checkbox"/>	1000014	포카칩(오리지널맛)		단품	상품	가공상품				과세	EA	
<input type="checkbox"/>	1000013	돈육(전지) /국산		단품	상품	축산물				면세	EA	
<input type="checkbox"/>	1000012	수입쇠고기(불고기용)		단품	상품	축산물				과세	EA	
<input type="checkbox"/>	1000011	수입쇠고기(육심) /호주		단품	상품	축산물				과세	EA	
<input type="checkbox"/>	1000010	오이고추 /국산		단품	상품	농산물				과세	EA	
<input type="checkbox"/>	1000009	취청오이 /국산		단품	상품	농산물				과세	EA	
<input type="checkbox"/>	1000008	단배추 /국산		단품	상품	농산물				과세	EA	
<input type="checkbox"/>	1000007	통닭다리카레		단품	상품	가공상품				과세	EA	
<input type="checkbox"/>	1000006	미니갈릭마요입형소스		단품	상품	가공상품				과세	EA	
<input type="checkbox"/>	1000005	크루통칩스프(콘크림)		단품	상품	가공상품				과세	EA	
<input type="checkbox"/>	1000004	초코파이 840G		단품	상품	가공상품				과세	EA	
<input type="checkbox"/>	1000003	고소미241G		단품	상품	가공상품				과세	EA	
<input type="checkbox"/>	1000002	장불어빵232G		단품	상품	가공상품				과세	EA	
<input type="checkbox"/>	1000001	500미니물(이력관리)		단품	상품	가공상품	건강음품	비타민		과세	EA	

총: 34건

페이지 바로가기 1 / 1 1,000개씩 보기

[원격지원 요청] IRM v1.3.1.6 / 본사: 관리자(admin) / 생성자: 0 전체쪽지: 0

© Copyright 2017. IREGEN All Rights Reserved.

1. 상품관리에 상품목록화면으로 이동

2. 해당 리스트에서 삭제할 상품을 더블 클릭한다.

※ 상품삭제는 프로그램 정책 상 허용하지 않습니다.

상품을 삭제가 아닌 사용중지로 상태를 변경을 권장 드립니다.



2. 상품관리 - 상품 삭제 방법 ( 2 / 2)

IRM Iregen Resource Manager

HOME 상품목록 상품수정(290003)

상품관리

상품관리

상품등록 상품역설등록 상품등록 본사상품연동관리 사업장별 상품일괄변경 사업장별 상품현황 상품삭제목록

가격변경공자관리

매입가 변경공지 매입가 변경공지 조회 판매가 변경요청 판매가 변경요청 조회 상품상태 변경공지 상품상태 변경공지 조회

상품분류관리

카테고리 관리 제조사 관리 브랜드 관리

도매관리

통계/출력

상품등록

상품역설등록

상품등록

본사상품연동관리

사업장별 상품일괄변경

사업장별 상품현황

상품삭제목록

가격변경공자관리

매입가 변경공지

매입가 변경공지 조회

판매가 변경요청

판매가 변경요청 조회

상품상태 변경공지

상품상태 변경공지 조회

상품분류관리

카테고리 관리

제조사 관리

브랜드 관리

도매관리

통계/출력

상품명/규격 정보

상품코드 290003 미니양배추 / 국산

규격

바코드 체크

기본정보

상품명(한) 필수 미니양배추

상품명(영)

POP상품명

서비스명

상품구분 ☒ 상품 ☐ 반제품 ☐ 품목

단위구분 ☐ 수량 ☒ 중량 중량기준코드 29

과세구분 ☒ 과세 ☐ 면세 ☐ 영세 부가세율(%) 10

대분류 필수 농산물

중분류 열경채류

소분류 미니양배추

제조사

브랜드

원산지 국산

매입형태 ☒ 일반매입 ☐ PM매입 ☐ 제조 ☐ 판매분 수수료 [상품] 0

보관방법 ☒ 상온 ☐ 냉장 ☐ 냉동 ☐ 기타 성인인증 ☐ 인증필요 ☒ 안함

판매구분 ☒ 매장 ☒ 도매물 ☒ 소평물 유니팩스 ☐ 신고 ☒ 안함 주기 0

연결상품

사용상태 ☒ 사용중 ☐ 안함

상품수정(F5)

단기(Esc)

규격관리

이미지

고시정보

상세정보

부가정보

매장: 판매

상품(단량)

X내물수

단위관리

매입/매출: 기준단위선택

단위추가

단위삭

내물수

단위

규격

가로

세로

1

G

0

0

바코드관리

바코드생성

바코드추가

바코드

내물수

단위

바코드

기

1

G

290003

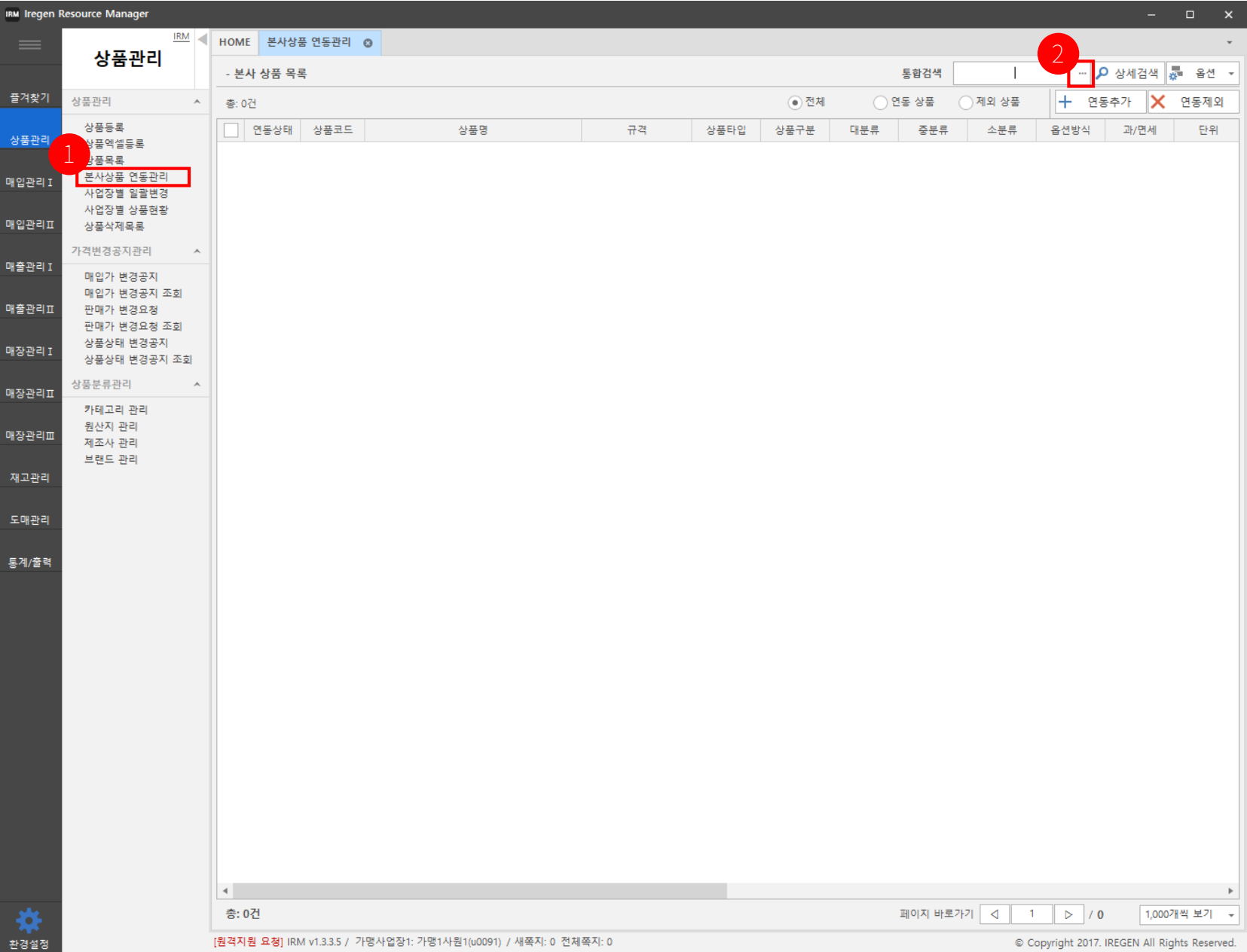
기

• 상품수정화면으로 이동 후 상품 정보를 수정한다.

① 사용상태를 사용안함으로 변경한다.

• ② 상품수정버튼을 클릭하여 저장한다.

2. 상품관리 - 본사상품 연동관리 ( 1 / 2 )



1. 상품관리에 본사상품 연동관리 화면으로 이동한다.

2. 통합검색에 조회버튼을 클릭하면 상품 리스트가 출력된다.

## 2. 상품관리 - 본사상품 연동관리 ( 2 / 2 )

39

IRM Iregen Resource Manager

HOME 본사상품 연동관리

상품관리

상품관리

상품등록

상품엑셀등록

상품목록

본사상품 연동관리

사업장별 일괄변경

사업장별 상품현황

상품삭제목록

가격변경공지관리

매입가 변경공지

매입가 변경공지 조회

판매가 변경요청

판매가 변경요청 조회

상품상태 변경공지

상품상태 변경공지 조회

상품분류관리

카테고리 관리

항상지 관리

저조사 관리

브랜드 관리

재고관리

도매관리

통계/출력

본사 상품 목록

통합검색

상세검색

출력

전체 연동 상품 제외 상품

연동추가 연동제외

총: 69건

연동상태	상품코드	상품명	규격	상품타입	상품구분	대분류	중분류	소분류	옵션방식	과/면세	단위
Y	1000048	복숭아(test) /해성제과/썬본코스메틱		단품	상품	농산물	과일류	복숭아류		면세	EA
Y	1000044	바나나(썬리본국산) /CJ/썬제일참/국산		단품	상품	농산물	과일류	바나나		면세	EA
	1000043	수박(subak) /회오/서민프레시/국산		단품	상품	농산물	과일류	수박		면세	EA
	290009	해물대잔치(새우 포함) 1KGx1PACK/CJ/(주)홍...	1KGx1PACK	단품	상품	수산물	수산가공	모듬해물		과세	G
Y	1000042	스카치양손가위(7인치) 17.8CMx1팩/3M/계...	17.8CMx1팩	단품	품목	비식품	사무/문구류	사무용품		과세	EA
Y	1000041	레드칼(TEST14) 400Gx4KG/해표/강철영농조...	400Gx4KG	단품	상품	농산물	과일류	감귤류		면세	EA
Y	1000040	우유들썬말기예물(TEST14) 200MLx10EA/남...	200MLx10EA	단품	반제품	가공상품	유가공	가공우유		과세	EA
Y	1000040	우유들썬말기예물(TEST14) 200MLx10EA/남...	(200MLx10EA)x30EA	단품	반제품	가공상품	유가공	가공우유		과세	ML
Y	1000039	접이식바람막이(풍림) 10단x1입/쓰리에스무...	10단x1입	단품	상품	비식품	캠핑용품	코펠/바람...		과세	EA
Y	1000039	접이식바람막이(풍림) 10단x1입/쓰리에스무...	(10단x1입)x50EA	단품	상품	비식품	캠핑용품	코펠/바람...		과세	PACK
Y	1000038	요플레바리오(사과)(TEST13) 130EAx2BOX/...	130EAx2BOX	단품	상품	유가공	요구르트	요구르트		과세	EA
Y	1000038	요플레바리오(사과)(TEST13) 130EAx2BOX/...	(130EAx2BOX)x10EA	단품	상품	유가공	요구르트	요구르트		과세	BOX
Y	1000037	들깨아육국(TEST12) 20EAx10BOX/해성제과/...	20EAx10BOX	단품	상품	프랜차이즈	한방음	음선		과세	EA
Y	1000037	들깨아육국(TEST12) 20EAx10BOX/해성제과/...	(20EAx10BOX)x10EA	단품	상품	프랜차이즈	한방음	음선		과세	BOX
Y	1000036	굴전(TEST11) 10EAx20BOX/햇마늘/썬한국라...	10EAx20BOX	단품	상품	프랜차이즈	한방음	배달		과세	EA
Y	1000036	굴전(TEST11) 10EAx20BOX/햇마늘/썬한국라...	(10EAx20BOX)x10EA	단품	상품	프랜차이즈	한방음	배달		과세	BOX
Y	1000035	무항생제닭날개(TEST10) 500Gx10KG/할매표...	500Gx10KG	단품	상품	축산물	계육	닭통		면세	EA
Y	1000035	무항생제닭날개(TEST10) 500Gx10KG/할매표...	(500Gx10KG)x10EA	단품	상품	축산물	계육	닭통		면세	KG
Y	1000034	무항생제복제(TEST9) 400Gx300KG/하림/...	400Gx300KG	단품	상품	축산물	계육	닭다리		면세	EA
Y	1000033	꽃보다오다리(TEST8) 70Gx50KG/해이네/...	70Gx50KG	단품	상품	수산물	건어류	오징어		과세	EA
Y	290008	전통양념돼지갈비(냉동육) 1KGx1EA/푸드아/...	1KGx1EA	단품	반제품	축육가공	양념육	양념육		과세	G
Y	1000032	알뜰상선3종세트(TEST7) 10SETx10EA/대진...	10SETx10EA	단품	상품	수산물	선물세트	선물세트		면세	EA
Y	1000031	플로럴가든바디워시(TEST6) 950Gx10EA/LG/...	950Gx10EA	단품	상품	비식품	세제류	클렌저		과세	EA
Y	1000030	계란(푸른햇닭 초란) 10구x1EA/특품/...	10구x1EA	단품	상품	축산물	난류	계란		면세	EA
	1000029	튤립립넬비(TEST5) 22CMx10EA/남양유업(...	22CMx10EA	단품	상품	비식품	주방용품	넬비류		과세	EA
	1000029	튤립립넬비(TEST5) 22CMx10EA/남양유업(...	(22CMx10EA)x10EA	단품	상품	비식품	주방용품	넬비류		과세	CM
Y	1000028	꽃상추(TEST4) 100Gx10KG/할매표/썬정초원...	100Gx10KG	단품	상품	농산물	엽경채류	상추류		면세	EA
Y	1000028	꽃상추(TEST4) 100Gx10KG/할매표/썬정초원...	(100Gx10KG)x10EA	단품	상품	농산물	엽경채류	상추류		면세	KG
Y	290007	강낭콩(간편) 100G/국산	100G	단품	품목	농산물	곡류	콩류		면세	G
Y	1000027	근대(TEST3) 150Gx10KG/CJ/서민프레시/...	150Gx10KG	단품	상품	농산물	엽경채류	근대		면세	EA
Y	1000027	근대(TEST3) 150Gx10KG/CJ/서민프레시/...	(150Gx10KG)x10EA	단품	상품	농산물	엽경채류	근대		면세	KG
Y	1000026	상귀리(오트) 800Gx1EA/해마로/썬제일참/...	800Gx1EA	단품	상품	농산물	곡류	귀리		면세	EA
Y	1000025	스트라이프팍팍캔디(TEST2) 30Gx20BOX/(주)...	30Gx20BOX	단품	상품	가공상품	제과제빵	사탕류		과세	EA
Y	1000025	스트라이프팍팍캔디(TEST2) 30Gx20BOX/(주)...	(30Gx20BOX)x10EA	단품	상품	가공상품	제과제빵	사탕류		과세	BOX
Y	1000024	비피더스영위(사과맛) 125MLx8입/(주)동원F...	125MLx8입	단품	상품	가공상품	유가공	요구르트		과세	EA
Y	1000023	건강한알튀김가루(농심튀김가루) 450Gx1EA/...	450Gx1EA	단품	상품	가공상품	분말류	튀김가루		과세	EA
Y	1000023	건강한알튀김가루(농심튀김가루) 450Gx1EA/...	(450Gx1EA)x12EA	단품	상품	가공상품	분말류	튀김가루		과세	BOX
Y	1000022	건강한알튀김가루(TEST) 10EAx20BOX/(주)...	10EAx20BOX	단품	상품	가공상품	분말류	튀김가루		과세	EA
Y	1000022	건강한알튀김가루(TEST) 10EAx20BOX/(주)...	(10EAx20BOX)x10EA	단품	상품	가공상품	분말류	튀김가루		과세	BOX

총: 69건

페이지 바르기

1 / 1

1,000개씩 보기

IRM v1.3.3.5 / 가맹사업장: 가맹1사원1(u0091) / 새쪽지: 0 전체쪽지: 0

© Copyright 2017. IREGEN All Rights Reserved.

- 본사상품은 다수의 상품이 등록되어 있으며, 각 센터, 직영, 가맹 매장들은 매장에서 취급하는 상품을 연동 작업하여 사용

### 1. 연동상품

본사상품이 연동되어, 해당상품을 조회, 매입, 판매 등 사용가능

연동할 상품을 선택 후 **연동추가** 버튼을 클릭하여 연동

### 2. 비연동상품

비 연동된 상품으로 사용이 불가하다.

연동 제외할 상품을 선택 후 **연동제외** 버튼을 클릭하여 연동 제외

## 2. 사업장별 상품현황 ( 1 / 2 )

**IRM Iregen Resource Manager**

## 상품관리

HOME | 사업장별 상품현황

- 사업장별 상품현황

통합검색 [ ] 상세스택 검색 옵션

상품관리 13건

상품등록  
상품역설등록  
상품목록  
본사상품 연동관리  
사업장별 일괄변경

1

매입상태 마진 매입단가 재고수

판매상태 판매단가 Drag

상품코드	상품명	규격	단위	내용	000. 본사				001. 본사창고		002. 유통사업부		003. 농산사업부	
					판매상태	판매단가	판매상태	판매단가	판매상태	판매단가	판매상태	판매단가		
1000001	(수량-과세)오징어집(버터구이맛)	(150G)x20EA	BOX	20	Y	56,000	Y	56,000	Y	56,000	Y	56,000	Y	56,000
		(150G)x5EA	PACK	5	Y	14,000	Y	14,000	Y	14,000	Y	14,000	Y	14,000
		150G	EA	1	Y	2,800	Y	2,800	Y	2,800	Y	2,800	Y	2,800
1000002	(수량-과세)국물의신(쇠고기한알)	(4Gx25입)x10...	BOX	100	Y	995,000	Y	995,000	Y	995,000	Y	995,000	Y	995,000
		(4Gx25입)x10...	PACK	10	Y	99,500	Y	99,500	Y	99,500	Y	99,500	Y	99,500
		4Gx25입	EA	1	Y	9,950	Y	9,950	Y	9,950	Y	9,950	Y	9,950
1000003	(수량-과세)미작인양념명란 /하림-		EA	1	Y	6,900	Y	6,900	Y	6,900	Y	6,900	Y	6,900
		10EA	BOX	10	Y	69,000	Y	69,000	Y	69,000	Y	69,000	Y	69,000
1000004	(수량-면세-로트-자등)맛있는알고...		EA	1	Y	8,860	Y	8,860	Y	8,860	Y	8,860	Y	8,860
		6EA	BOX	6	Y	53,160	Y	53,160	Y	53,160	Y	53,160	Y	53,160
1000005	(수량-면세-로트-수등)소가부침두-		EA	1	Y	1,750	Y	1,750	Y	1,750	Y	1,750	Y	1,750
		4EA	BOX	4	Y	7,000	Y	7,000	Y	7,000	Y	7,000	Y	7,000
1000006	오징어집[판매분수수료] 150G	150G	EA	1	Y	4,000	Y	4,000	Y	4,000	Y	4,000	Y	4,000
1000008	(수량-면세)활금배 1BOX	1BOX	EA	1	Y	50,000	Y	50,000	Y	50,000	Y	50,000	Y	50,000
1000009	만년말 /국산		EA	1	Y	800,000	Y	800,000	Y	800,000	Y	800,000	Y	800,000
1000012	아이폰		EA	1	Y	1,200,000	Y	1,200,000	Y	1,200,000	Y	1,200,000	Y	1,200,000
2900001	면세 상품 과세(이력) /국산		G	1	Y	40	Y	40	Y	35	Y	35	Y	35
		300G	G	300	Y	12,000	Y	12,000	Y	12,000	Y	12,000	Y	12,000
2900002	면세 상품 면세(이력)		G	1	Y	35	Y	35	Y	30	Y	30	Y	30
2900004	(중량-면세)샐러드상추(버터헤드) -	100G	G	1	Y	2,300	Y	2,300	Y	2,300	Y	2,300	Y	2,300
2900005	몽블랑아몬드		G	1	Y	40	Y	40	Y	40	Y	40	Y	40

총: 13건

페이지 바르기 < 1 > / 1 100개씩 보기

[권리지원 요청] IRM v1.3.2.8 / 본사: 관리자(admin) / 세목지: 0 전체목지: 0 © Copyright 2017. IREGEN All Rights Reserved.


1. 상품관리에 사업장별 상품현황화면으로 이동
2. 통합검색 검색버튼을 누르면 사업장별 상품현황이 리스트  
에 표현된다.
  - ① 에 있는 항목을 아래로 드래그 시 해당 항목의 정보를  
사업장별로 보여준다.

## 2. 사업장별 상품현황 ( 2 / 2 )

41

The screenshot shows the '사업장별 상품현황' (Business-Specific Product Status) page in the Iregen Resource Manager. The page is divided into several sections:

- Top Bar:** Includes 'HOME', '사업장별 상품현황', and a search bar with a '상세검색' (Detailed Search) button highlighted by a red circle and the number '1'.
- Left Sidebar:** Contains menu items for '매입가 단가차이' (Purchase Price Unit Difference), '판매가 단가차이' (Selling Price Unit Difference), and other management functions.
- Filter Section:** A large area with various filters for '사업장' (Business), '대분류' (Major Category), '중분류' (Sub-category), '소분류' (Minor Category), '제조사' (Manufacturer), '브랜드' (Brand), '원산지' (Origin), '관리부서' (Management Department), '담당자' (Responsible Person), and '내품수' (Inventory Count).
- Product List Table:** A table displaying product details including '상품코드' (Product Code), '상품명' (Product Name), '재고관리' (Inventory Management), '단위' (Unit), '수량' (Quantity), '가격' (Price), and '상태' (Status).

- ① 상세검색을 클릭하면 상세조회창이 생성된다.
- 상세조회창에서 검색하고 싶은 조건을 입력 후  버튼을 클릭하면, 조건에 맞는 상품현황이 보여진다.
- 매입가 단가차이  
매입가 기준사업장과 반영 사업장을 선택, 기준사업장 기준으로 반영사업장과의 매입가 차이를 보여준다.
- 판매가 단가차이  
판매가 기준사업장과 반영 사업장을 선택, 기준사업장 기준으로 반영사업장과의 판매가 차이를 보여준다.

## 2. 상품관리 - 매입가 변경공지 ( 1 / 10 )

42

- 매입가 변경공지란 본사 전용 기능으로써, 가맹점에 본사 상품의 매입가가 변경됨을 공지하고, 설정된 일정기간 뒤에 매입가 변경을 실행한다.

1. 상품관리에 매입가 변경공지를 선택

2. 필수 입력항목과 선택 입력항목에 정보를 입력

2-1. 필수 입력항목

담당자, 반영일, 부서명, 작성일, 제목을 입력

2-2. 선택 입력항목

매입가 변경 상품을 선택 후 적용할 매장을 추가

3. 공지등록을 선택하여 공지를 등록

적용될 매장에 매입가 변경공지가 등록된다.

## 2. 상품관리 - 매입가 변경공지 (2 / 10)

43

The screenshot displays the 'IRM Iregen Resource Manager' interface. The main window is titled '상품관리' (Product Management) and contains a form for '매입가 변경공지' (Purchase Price Change Notice). The form includes fields for '문서번호' (Document Number), '반영일' (Effective Date), '작성일' (Creation Date), '담당자' (Responsible Person), '부서명' (Department Name), '공지일' (Notice Date), and '비고' (Remarks). A red box labeled '1' highlights the '매입가 변경공지' title and the '반영일' field. Below the form, there are buttons for '+ 매장추가' (Add Store) and '선택삭제' (Select Delete). A red arrow points from the '+ 매장추가' button to a modal window titled '사업장 검색' (Business Location Search). The modal window shows a table of business locations with columns '사업장코드' (Business Location Code) and '사업장명' (Business Location Name). A red box labeled '2' highlights the modal window. The table lists 12 locations, including '본사' (Headquarters), '창원유니시티점' (Changwon University City Branch), '토월성점' (Tohwalseong Branch), '가을동점' (Gaeul-dong Branch), '농산센터' (Nongsan Center), '소분센터' (Sobun Center), '롯데백화점 동래점' (Lotte Department Store Dongnae Branch), '롯데백화점 마산점' (Lotte Department Store Masan Branch), '롯데백화점 창원점' (Lotte Department Store Changwon Branch), '신서점' (Shinseo Branch), '삼천포' (Samcheonpo), and '사천점' (Sacheon Branch). The modal window also includes a search bar, a 'Find' button, and a '적용' (Apply) button. The footer of the interface shows the version 'IRM v1.3.2.8' and the copyright '© Copyright 2017. IREGEN All Rights Reserved.'

1 - 매입가 변경공지

2 - 사업장 검색

사업장코드	사업장명
001	본사
002	창원유니시티점
003	토월성점
004	가을동점
005	농산센터
006	소분센터
007	롯데백화점 동래점
008	롯데백화점 마산점
009	롯데백화점 창원점
010	신서점
011	삼천포
012	사천점

- ① 에서 매입가 변경공지의 제목을 입력하고, 반영일을 선택한다.  
반영일은 해당 매입가가 지정 사업장들에게 반영되는 일자이다.
- 매장추가를 선택 후 사업장 검색 창 ② 에서 매입가 변경공지를 적용 받을 사업장들을 선택한다.

## 2. 상품관리 - 매입가 변경공지 (3 / 10)

44

The screenshot displays the '매입가 변경공지' (Purchase Price Change Notice) interface in the IREM Resource Manager. The top section contains fields for document number, date, and user. The bottom section features a '상품추가' (Add Product) button, which is highlighted with a red box and a red arrow. Below this, a '상품 통합검색' (Product Unified Search) window is open, showing a list of products with columns for product code, name, and price. A red circle with the number '1' is placed near the '상품추가' button.

- 상품추가를 선택하여 상품 통합검색창 ① 에서 매입가 변경 예정인 상품을 선택한다.  
※ 복수 선택이 가능하다.



2. 상품관리 - 매입가 변경공지 ( 4 / 10 )

IRM Iregen Resource Manager

상품관리

상품관리

상품등록

상품역셀등록

상품목록

본사상품 연동관리

사업장별 일괄변경

사업장별 상품현황

상품삭제목록

가격변경공지관리

매입가 변경공지

매입가 변경공지 조회

판매가 변경요청

판매가 변경요청 조회

상품상태 변경공지

상품상태 변경공지 조회

상품분류관리

카테고리 관리

원산지 관리

제조사 관리

브랜드 관리

재고관리

도매관리

통계/출력

환경설정

매입가 변경공지

공지등록(F5)

닫기(ESC)

옵션

문서번호 필수

반영일 필수 2023-11-14

작성일 필수 2023-11-13

담당자 필수 관리자

부서명 필수 유통사업부

공지일

제목 필수

비고

총: 2건

매장추가

선택삭제

총: 2건

상품추가

선택삭제

매입금액 일괄변경

매장정보

상품정보

총: 0건

1

상품코드

상품명

규격

과세구분

단위(내품수)

본사 판매가

본사 매입가

총: 2건

매장코드

매장명

총: 2건

상품코드

상품명

내품수

\* 매장정보와 상품정보를 선택해 주

001

본사창고

1000009

만년말 /국산

1

002

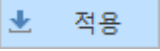
유통사업부

290003

(중랑-면세)황금배 /국산

1

상품과 할 일 머리글을 여기로 끌어옵니다.

- 매장추가와 상품추가를 완료 후  누르면
- ① 상품별 매장 매입가 리스트가 보여진다.
- 리스트에서 해당 매장에 적용된 매입가 선택 후 변경된 매입가를 입력하면 된다.

## 2. 상품관리 - 매입가 변경공지 (5 / 10)

46

IRM Iregen Resource Manager

상품관리

매입가 변경공지

사업장별 일괄변경

공지등록(F5) 닫기(ESC) 옵션

문서번호 필수 반영일 필수 2023-11-14 작성일 필수 2023-11-13

담당자 필수 관리자 부서명 필수 유통사업부

제목 필수

총: 2건 + 매장추가 X 선택삭제

총: 2건 + 상품추가 X 선택삭제

매입금액 일괄변경

매장정보

상품정보

총: 2건

그룹화 할 열 머리글을 여기에 끌어옵니다.

매장코드	매장명	상품코드	상품명	내용수
001	본사창고	1000009	만년필 /국산	1
002	유통사업부	290003	(중량-면세)황금배 /국산	1

본사매입가 본사판매가

인상 인하

정액 정률

금액 0 원

적용 닫기

[원격지원 요청] IRM v1.3.2.8 / 본사: 관리자(admin) / 새쪽자: 0 전체쪽자: 0

© Copyright 2017. IREGEN All Rights Reserved.

- 상품과 매장이 많을 때 매입금액 일괄변경이라는 기능으로 빠르게 매입가를 변경할 수 있다.

을 누르면 매입금액 일괄변경창

① 이 생성된다.

- 일괄변경은

1. 본사매입가와 본사판매가 중 기준금액을 정한다.
2. 기준금액에서 인상할 것인가, 인하할 것인가 정한다.
3. 정액으로 할 것인가, 정률로 할거인가 정한다.
4. 금액 또는 퍼센트를 입력한다.
5. 을 선택한다.

- 해당 리스트에서 각 매장의 매입가를 수정 후

② 공지등록을 선택하여 저장한다.

2. 상품관리 - 매입가 변경공지 ( 6 / 10 )

IRM Iregen Resource Manager

HOME

매입가 변경공지 조회

상품관리

작성중(1)

취소

공지중

반영완료

통합검색

상세검색

옵션

출: 1건/ 1건

내역보기

공지시작

수정

취소

그룹화 할 열 머리글을 여기에 끌어옵니다.

결과내 재검색 - 검색어를 입력해 주세요

찾기

<input checked="" type="checkbox"/>	문서번호	작성일	공지일	반영일	제목	담당자ID	담당자명	부서명	반영상태
<input checked="" type="checkbox"/>	3623111600001	2023-11-16 15:44:03		2023-11-17	매입가 변경 공지	admin	관리자	유통사업부	-

총: 1건

페이지 바르기

<

1

>

/ 1

2,000개씩 보기

환경설정

[원격지원 요청] IRM v1.3.2.8 / 본사: 관리자(admin) / 새쪽지: 0 전체쪽지: 0

© Copyright 2017. IREGEN All Rights Reserved.

- 등록된 변경공지는 공지를 시작해야 반영될 매장에 공지가  
통보된다.

공지시작은 다음과 같이 행한다.

1. 상품관리에 매입가 변경공지 조회화면으로 이동
2. 작성중 탭에서 등록된 변경공지 문서를 선택 후 

공지시작

  
버튼을 클릭한다.

## 2. 상품관리 - 매입가 변경공지 ( 7 / 10 )

48

IRM Iregen Resource Manager

상품관리

작성중(1) 취소 공지중 반영완료 통합검색 상세검색 옵션

출: 1건/ 1건

그룹화 할 열 머리글을 여기에 끌어옵니다.

	문서번호	작성일	공지일	반영일	제목	담당자ID	담당자명	부서명	반영상태
<input checked="" type="checkbox"/>	3623111600001	2023-11-16 15:44:03		2023-11-17	매입가 변경 공지	admin	관리자	유통사업부	-

결과내 재검색 - 검색어를 입력해 주세요 찾기

내역보기 공지시작 수정 취소

출: 0건

	문서번호	작성일	공지일	반영일	제목	담당자ID	담당자명	부서명	반영상태
--	------	-----	-----	-----	----	-------	------	-----	------

결과내 재검색 - 검색어를 입력해 주세요 찾기

내역보기 공지시작

출: 1건

페이지 바르기 < 1 > / 1 2,000개씩 보기

[원격지원 요청] IRM v1.3.2.8 / 본사: 관리자(admin) / 새쪽지: 0 전체쪽지: 0


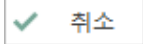
© Copyright 2017. IREGEN All Rights Reserved.

1. '작성중' 탭에서는 등록된 변경공지 문서를 보여준다.
  - **내역보기** 는 다음장을 참조한다.
  - **공지시작** 은 등록된 변경공지 문서를 공지시작으로 상태값을 변경하고, 적용된 매장에 변경공지 문서를 통보한다.
  - **수정** 은 수정할 문서를 선택 후 해당 버튼을 클릭하면 문서수정화면으로 이동한다.
  - **취소** 은 등록된 변경공지 문서를 취소한다. 해당 문서는 '취소' 탭으로 이동한다.
2. '취소' 탭에서는 등록된 변경공지 문서 중 취소처리 된 문서를 보여준다.

## 2. 상품관리 - 매입가 변경공지 ( 8 / 10 )

49

1. '공지중' 탭에서는 공지시작된 변경공지 문서를 보여준다.

-  **수정** 은 수정할 문서를 선택 후 해당 버튼을 클릭하면 문서수정화면으로 이동한다.
-  **취소** 은 등록된 변경공지 문서를 취소한다. 해당 문서는 '취소' 탭으로 이동한다.

2. '반영완료' 탭에서는 변경공지가 반영된 문서를 보여준다.

IRM Iregen Resource Manager

상품관리

상품등록  
상품역셀등록  
상품목록  
본사상품 연동관리  
사업장별 일괄변경  
사업장별 상품현황  
상품삭제목록

가격변경공지관리

매입가 변경공지  
매입가 변경공지 조회  
판매가 변경요청  
판매가 변경요청 조회  
상품상태 변경공지  
상품상태 변경공지 조회

상품분류관리

카테고리 관리  
원산지 관리  
제조사 관리  
브랜드 관리

재고관리

도매관리

통계/출력

HOME

사업장별 상품현황

매입가 변경공지 조회

작성중(1)

취소

공지중

반영완료

통합검색

결과내 재검색 - 검색어를 입력해 주세요

찾기

내역보기

공지시작

수정

취소

결과내 재검색 - 검색어를 입력해 주세요

찾기

사업장명

그룹화 할 열 머리글을 여기에 끌어옵니다.

결과내 재검색 - 검색어를 입력해 주세요

찾기

총: 1건 / 1건

☒

문서번호

작성일

공지일

반영일

매입가 변경 공지

3623111600001

2023-11-16 15:44:03

2023-11-17

매입가 변경 공지

사업장명: 가맹사업장1

상품코드	상품명	규격	단위	매입가
사업장명: 가맹사업장1				
1000001	(수항-과세)오징어집(버터구이...	(150G)x20EA	BOX(20)	24,200.00
1000002	(수항-과세)국물의신(쇠고기한...	4Gx25입	EA	8,165.30
1000002	(수항-과세)국물의신(쇠고기한...	(4Gx25입)x1...	BOX(100)	816,530.00
1000005	(수항-면세-로트-수돗)소가부...	4EA	BOX(4)	6,173.20
290001	면세 상품 과세(이력) /국산	300G	G(300)	3,300.00
290003	(중항-면세)황금배 /국산	100G	G(100)	1,100.00
사업장명: 본사				
1000001	(수항-과세)오징어집(버터구이...	(150G)x20EA	BOX(20)	24,200.00
1000002	(수항-과세)국물의신(쇠고기한...	4Gx25입	EA	8,165.30
1000002	(수항-과세)국물의신(쇠고기한...	(4Gx25입)x1...	BOX(100)	816,530.00
1000005	(수항-면세-로트-수돗)소가부...	4EA	BOX(4)	6,173.20
290001	면세 상품 과세(이력) /국산	300G	G(300)	3,300.00
290003	(중항-면세)황금배 /국산	100G	G(100)	1,100.00
사업장명: 본사참고				
1000001	(수항-과세)오징어집(버터구이...	(150G)x20EA	BOX(20)	24,200.00
1000002	(수항-과세)국물의신(쇠고기한...	4Gx25입	EA	8,165.30
1000002	(수항-과세)국물의신(쇠고기한...	(4Gx25입)x1...	BOX(100)	816,530.00
1000005	(수항-면세-로트-수돗)소가부...	4EA	BOX(4)	6,173.20
290001	면세 상품 과세(이력) /국산	300G	G(300)	3,300.00
290003	(중항-면세)황금배 /국산	100G	G(100)	1,100.00
사업장명: 직영사업장1				
1000001	(수항-과세)오징어집(버터구이...	(150G)x20EA	BOX(20)	24,200.00
1000002	(수항-과세)국물의신(쇠고기한...	4Gx25입	EA	8,165.30
1000002	(수항-과세)국물의신(쇠고기한...	(4Gx25입)x1...	BOX(100)	816,530.00
1000005	(수항-면세-로트-수돗)소가부...	4EA	BOX(4)	6,173.20
290001	면세 상품 과세(이력) /국산	300G	G(300)	3,300.00
290003	(중항-면세)황금배 /국산	100G	G(100)	1,100.00

총: 1건

페이지 바르기

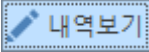
1

/ 1

2,000개씩 보기

IRM v1.3.2.8 / 본사: 관리자(admin) / 새쪽지: 0 전체쪽지: 0

© Copyright 2017. IREGEN All Rights Reserved.

- 를 선택하면, 그림과 같이 변경공지에 등록된 리스트를 확인 가능하다.

2. 상품관리 - 매입가 변경공지 ( 10 / 10 )

IRM Iregen Resource Manager

메입가변경공지

공지중 취소 완료

통합검색

상세검색 옵션

총: 6건 / 5건

그룹화 할 열 머리를 여기로 끌어옵니다.

	문서번호	작성일	반영일	제목	담당자ID	담당자명	상품코드	상품명	단위	현재 매입가	반영 매입가
<input type="checkbox"/>	3623111600001	2023-11-16...	2023-11-19	매입가 변경 공지	admin	관리자	1000001	(수량-과세)...	BOX(20)(20	22,000.00	24200.00
<input type="checkbox"/>	3623111600001	2023-11-16...	2023-11-19	매입가 변경 공지	admin	관리자	1000005	(수량-면세-...	BOX(4)(4)	5,612.00	6173.20
<input type="checkbox"/>	3623111600001	2023-11-16...	2023-11-19	매입가 변경 공지	admin	관리자	290001	면세 상품 ...	G(300)(300	3,000.00	3300.00
<input type="checkbox"/>	3623111600001	2023-11-16...	2023-11-19	매입가 변경 공지	admin	관리자	1000002	(수량-과세)...	BOX(100)(1	742,300.00	816530.00
<input type="checkbox"/>	3623111600001	2023-11-16...	2023-11-19	매입가 변경 공지	admin	관리자	1000002	(수량-과세)...	EA	7,423.00	8165.30

총: 6건

페이지 바르기 1 / 1 2,000개씩 보기

IRM v1.3.2.8 / 본사: 관리자(admin) / 새쪽지: 0 전체쪽지: 0

© Copyright 2017. IREGEN All Rights Reserved.

메장관리 I

본사공지사항

판매가변경요청

매입가변경공지

상품상태변경공지

상품관리

사업장 상품관리

변경된 판매가 인쇄

가격표관리

ESL관리

검색결과관리

사업장별 상품현황

행사관리

행사상품등록

행사상품조회

행사상품현황

할인그룹등록

할인그룹조회

할인권등록

할인권조회

인쇄관리

바코드 인쇄관리

바코드 템플릿

POP제작관리

POP제작목록

POP스킨제작

POP스킨목록

계산원관리

계산원마감관리

계산원과부족현황

계산원별매출현황

이력신고관리

유니패스신고

유니패스조회

이력제신고작성

이력제신고조회

경비사용관리

경비사용 등록

경비사용 목록

경비사용 현황

본사 외 사업장 변경공지 확인 방법


- 본사 외의 사업장에서 매입가 변경공지를 확인하는 방법은 다음과 같다.

- 매장관리 I 메뉴 선택
- 본사공지사항에 매입가변경공지 선택
- [공지중] 탭에 등록된 변경공지 리스트 확인

## 2. 상품관리 - 판매가 변경요청 ( 1 / 8 )

[illegible]

- 판매가 변경요청란 본사 전용 기능으로써, 가맹점에 본사 상품의 판매가를 권장 판매가를 변경 요청하며, 적용유무는 가맹점이 선택한다.

1. 상품관리에 판매가 변경요청을 선택
2. 통합검색에서 판매가 변경요청할 상품을 검색
3. 리스트에서 해당 상품 더블클릭
4. 요청판매가를 입력하고  금액수정요청 버튼 클릭



## 2. 상품관리 - 판매가 변경요청 (2 / 8)

- 상세검색을 이용하여, 찾고자 하는 상품을 좀 더 편리하게 검색 할 수 있다.

우선 [상세검색](#) 버튼을 클릭한다.

상세정보창이 그림 ① 과 같이 하단에 생성된다.

검색 할 상품의 조건을 입력하고 [검색](#) 버튼을 클릭한다.

## 2. 상품관리 - 판매가 변경요청 (3 / 8)

54

IRM IREM Resource Manager

HOME 판매가 변경요청

- 상품 판매가 관리 통합검색 상세검색 옵션

총: 0건

<input checked="" type="checkbox"/>	상품코드	상품명	규격	상품타입	상품구분
<input checked="" type="checkbox"/>	1000009	만년필 /국산		단품	상품

더블클릭

판매가관리

역설일괄수정 판매금액 일괄변경 금액수정요청

<input type="checkbox"/>	매장명	사용구분	내품수	단위	판매단가	요청 판매단가
<input type="checkbox"/>	본사	<input checked="" type="radio"/> 사용 <input type="radio"/> 안함	1	EA	00	800,000
<input type="checkbox"/>	본사창고	<input checked="" type="radio"/> 사용 <input type="radio"/> 안함	1	EA	00	800,000
<input type="checkbox"/>	유통사업부	<input checked="" type="radio"/> 사용 <input type="radio"/> 안함	1	EA	00	800,000
<input type="checkbox"/>	농산사업부	<input checked="" type="radio"/> 사용 <input type="radio"/> 안함	1	EA	00	800,000
<input type="checkbox"/>	축산사업부	<input checked="" type="radio"/> 사용 <input type="radio"/> 안함	1	EA	00	800,000
<input type="checkbox"/>	배출사업부	<input checked="" type="radio"/> 사용 <input type="radio"/> 안함	1	EA	00	800,000
<input type="checkbox"/>	직영사업장1	<input checked="" type="radio"/> 사용 <input type="radio"/> 안함	1	EA	00	800,000
<input type="checkbox"/>	직영사업장2	<input checked="" type="radio"/> 사용 <input type="radio"/> 안함	1	EA	00	800,000
<input type="checkbox"/>	직영사업장3	<input checked="" type="radio"/> 사용 <input type="radio"/> 안함	1	EA	00	800,000
<input type="checkbox"/>	가맹사업장1	<input checked="" type="radio"/> 사용 <input type="radio"/> 안함	1	EA	20	800,000
<input type="checkbox"/>	가맹사업장2	<input checked="" type="radio"/> 사용 <input type="radio"/> 안함	1	EA	00	800,000
<input type="checkbox"/>	가맹사업장3	<input checked="" type="radio"/> 사용 <input type="radio"/> 안함	1	EA	00	800,000

[원격지원 요청] IREM v1.3.2.8 / 본사: 관리자(admin) / 새쪽지: 0 전체쪽지: 0

© Copyright 2017. IREGEN All Rights Reserved.

- 판매가 변경요청 할 상품을 더블 클릭하여 선택한다.  
우측탭에 매장별 판매가 리스트가 출력된다.  
판매가 변경요청 할 매장을 선택하고 요청 판매단가를 입력한다.  
[↓ 금액수정요청](#) 을 클릭하여, 선택된 매장으로 공지를 전송한다.

## 2. 상품관리 - 판매가 변경요청 ( 4 / 8 )

IRM Iregen Resource Manager

HOME

판매가 변경요청

상품관리

판매가 관리

통합검색

상세검색

옵션

총: 0건

<input checked="" type="checkbox"/>	상품코드	상품명	규격	상품타입	상품구분
<input checked="" type="checkbox"/>	1000009	만년필 /극산		단품	상품

상품관리

상품등록

상품역설등록

상품목록

본사상품 연동관리

사업장별 일괄변경

사업장별 상품현황

상품식제목록

가격변경공지관리

매입가 변경공지

매입가 변경공지 조회

판매가 변경요청

판매가 변경요청 조회

상품상태 변경공지

상품상태 변경공지 조회

상품분류관리

카테고리 관리

원산지 관리

제조사 관리

브랜드 관리

즐거찾기

상품관리

매입관리 I

매입관리 II

매출관리 I

매출관리 II

매장관리 I

매장관리 II

재고관리

도매관리

통계/출력

판매가관리

역설일괄수정

판매가금액 일괄변경


금액수정요청

<input checked="" type="checkbox"/>	매장명	사용구분	기준 금액	단위선택	인상/인하	요청금액	판매가 반영	닫기
<input checked="" type="checkbox"/>	본사	<input checked="" type="radio"/> 사용 <input type="radio"/> 안함		= 단위선택 =	<input type="radio"/> 인상 (+) <input type="radio"/> 마진 (+)		<input checked="" type="radio"/> 원 <input type="radio"/> %	
<input checked="" type="checkbox"/>	본사창고	<input checked="" type="radio"/> 사용 <input type="radio"/> 안함			<input type="radio"/> 인하 (-) <input checked="" type="radio"/> 직접입력			
<input checked="" type="checkbox"/>	유통사업부	<input checked="" type="radio"/> 사용 <input type="radio"/> 안함						
<input checked="" type="checkbox"/>	농산사업부	<input checked="" type="radio"/> 사용 <input type="radio"/> 안함						
<input checked="" type="checkbox"/>	축산사업부	<input checked="" type="radio"/> 사용 <input type="radio"/> 안함						
<input checked="" type="checkbox"/>	배출사업부	<input checked="" type="radio"/> 사용 <input type="radio"/> 안함						
<input checked="" type="checkbox"/>	직영사업장1	<input checked="" type="radio"/> 사용 <input type="radio"/> 안함						
<input checked="" type="checkbox"/>	직영사업장2	<input checked="" type="radio"/> 사용 <input type="radio"/> 안함						
<input checked="" type="checkbox"/>	직영사업장3	<input checked="" type="radio"/> 사용 <input type="radio"/> 안함						
<input checked="" type="checkbox"/>	가맹사업장1	<input checked="" type="radio"/> 사용 <input type="radio"/> 안함						
<input checked="" type="checkbox"/>	가맹사업장2	<input checked="" type="radio"/> 사용 <input type="radio"/> 안함	1	EA 00		800,000		
<input checked="" type="checkbox"/>	가맹사업장3	<input checked="" type="radio"/> 사용 <input type="radio"/> 안함	1	EA 00		800,000		

[원격지원 요청] IRM v1.3.2.8 / 본사: 관리자(admin) / 새쪽자: 0 전체쪽자: 0

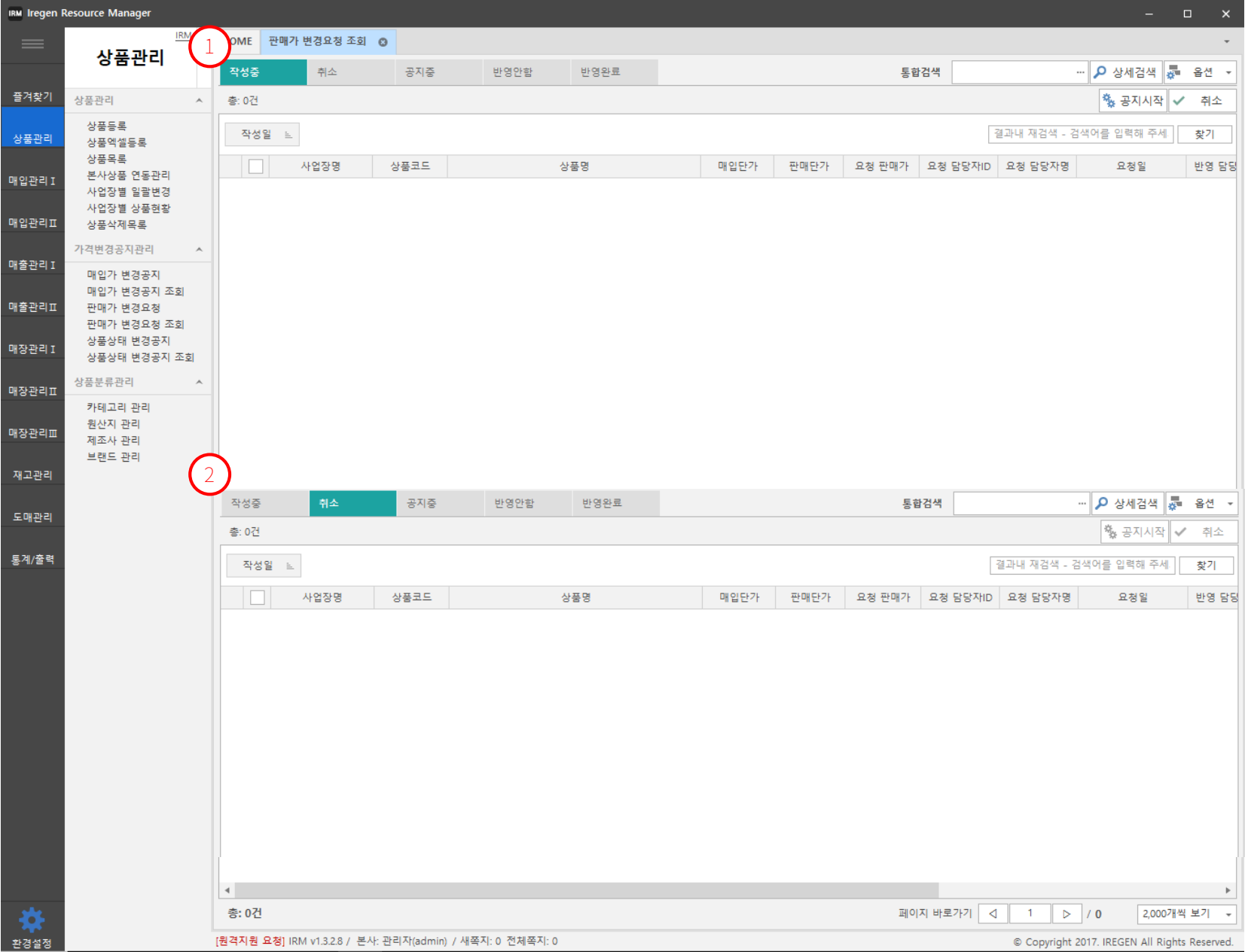
© Copyright 2017. IREGEN All Rights Reserved



- 판매금액을 일괄변경은 우선 적용할 매장을 선택한다.

 판매금액 일괄변경 버튼을 클릭 후 요청판매가를 입력 후

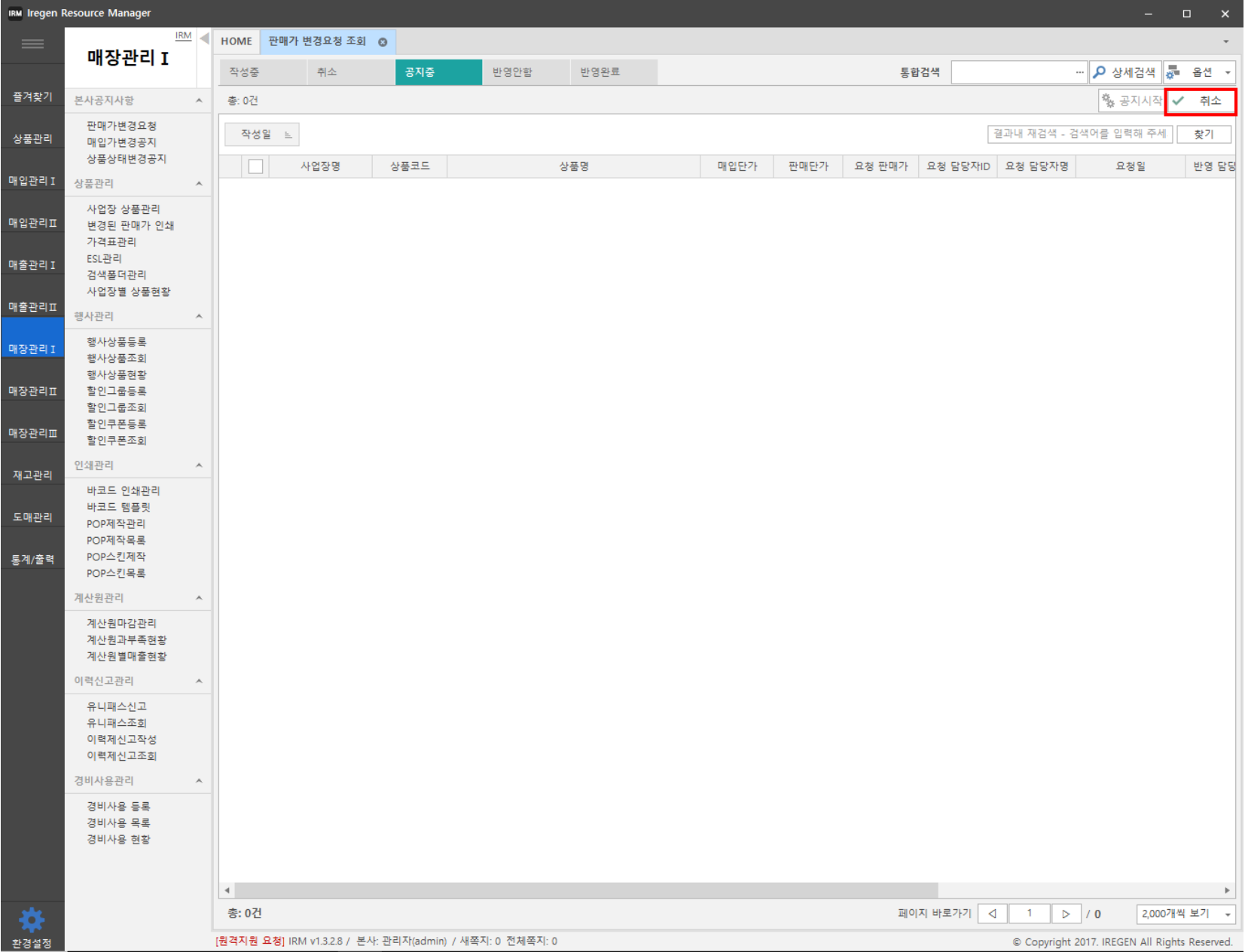
 판매가 반영 버튼을 클릭하여 반영한다.


2. 상품관리 – 판매가 변경요청 ( 5 / 8 )



- 1. ‘작성중’ 탭에서는 등록된 변경요청 문서를 보여준다.
  -  **공지시작** 은 등록된 변경요청 문서를 공지시작으로 상태값을 변경하고, 적용된 매장에 변경요청 문서를 통보한다.
  -  **취소** 은 등록된 변경요청 문서를 취소한다. 해당 문서는 ‘취소’ 탭으로 이동한다.
- 2. ‘취소’ 탭에서는 등록된 변경요청 문서 중 취소처리 된 문서를 보여준다.

2. 상품관리 – 판매가 변경요청 ( 6 / 8 )



- 1. '공지중' 탭에서는 공지시작된 변경요청 문서를 보여준다.
  -  **취소** 은 등록된 변경요청 문서를 취소한다. 해당 문서는 '취소' 탭으로 이동한다.
  - 문서 수정은 해당 문서를 더블 클릭한다.

2. 상품관리 – 판매가 변경요청 ( 7 / 8 )

IRM Iregen Resource Manager

메장관리 I

1

판매가 변경요청 조회

작성중

취소

공지중

반영안함

반영완료

통합검색

상세검색

옵션

총: 0건

공지시작

취소

작성일

결과내 재검색 - 검색어를 입력해 주세요

찾기

	사업장명	상품코드	상품명	매입단가	판매단가	요청 판매가	요청 담당자ID	요청 담당자명	요청일	반영 담당
--	------	------	-----	------	------	--------	----------	---------	-----	-------

메장관리 II

2

반영완료

작성중

취소

공지중

반영안함

반영완료

통합검색

상세검색

옵션

총: 0건

공지시작

취소

작성일

결과내 재검색 - 검색어를 입력해 주세요

찾기

	사업장명	상품코드	상품명	매입단가	판매단가	요청 판매가	요청 담당자ID	요청 담당자명	요청일	반영 담당
--	------	------	-----	------	------	--------	----------	---------	-----	-------

환경설정

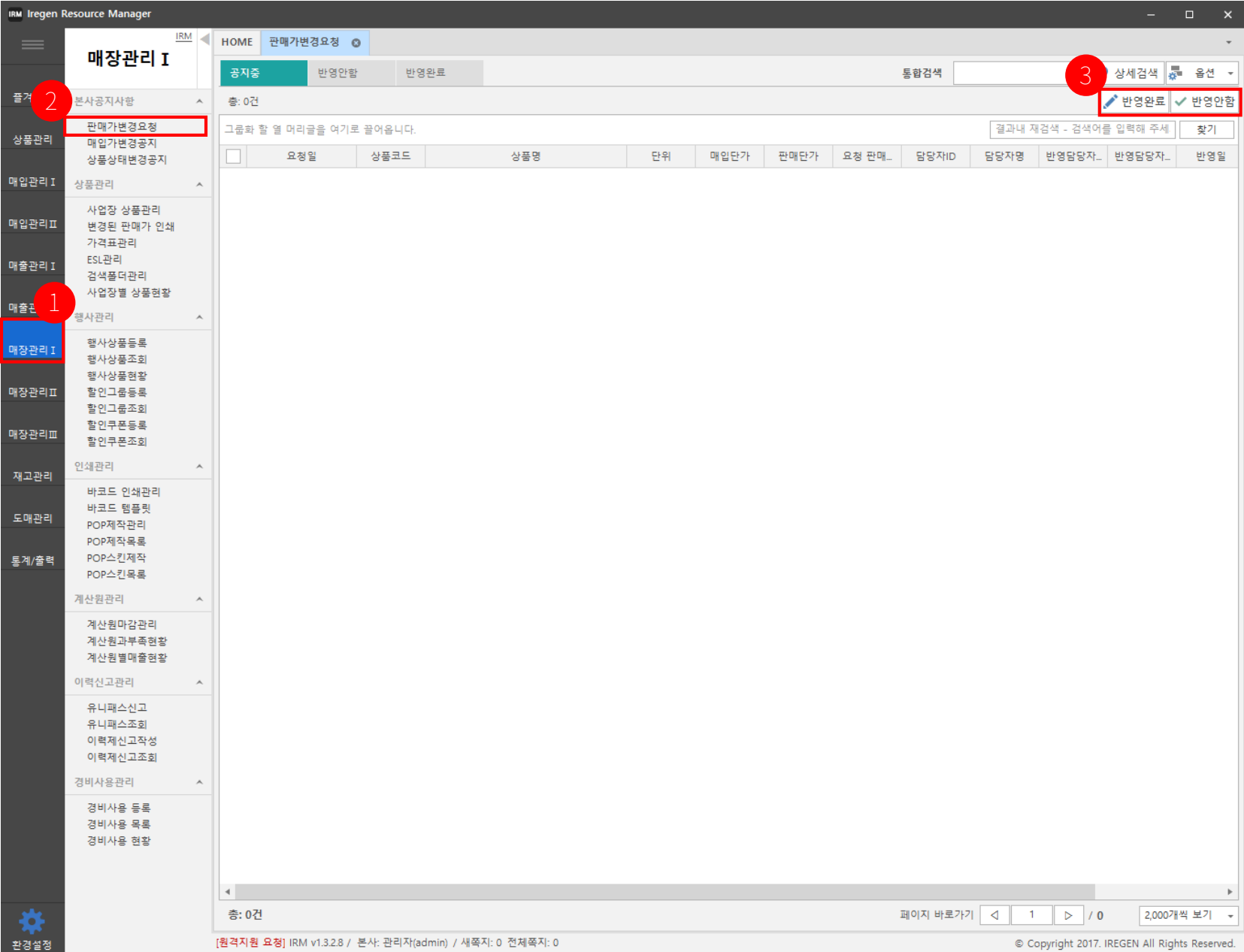
[원격지원 요청] IRM v1.3.2.8 / 본사: 관리자(admin) / 새쪽지: 0 전체쪽지: 0

© Copyright 2017. IREGEN All Rights Reserved.

1. ‘반영안함’ 탭에서는 본사에서 공지한 판매가 변경 요청가를 매장에서 거부하고 반영안함 처리한 리스트를 나타낸다.

2. ‘반영완료’ 탭에서는 본사에서 공지한 판매가 변경 요청가를 매장에서 승인하고 반영처리한 리스트를 나타낸다.

2. 상품관리 – 판매가 변경요청 ( 8 / 8 )



본사 외 사업장 변경요청 확인 방법

- 본사 외의 사업장에서 판매가 변경요청을 확인하는 방법은 다음과 같다.
1. 매장관리 I 메뉴 선택
  2. 본사공지사항에 판매가변경요청 선택
  - [공지중] 탭에 등록된 변경요청 리스트 확인
  3. 해당 문서를 클릭 후 반영완료, 반영안함 선택

## 2. 상품관리 - 상품상태 변경공지 ( 1 / 10 )

60

- 상품상태 변경공지란 본사 전용 기능으로써, 가맹점에 본사 상품의 매입, 판매 상태의 변경됨을 공지하고, 설정된 일정 기간 뒤에 매입가 변경을 실행한다.

1. 상품관리에 상품상태 변경공지를 선택

2. 필수 입력항목과 선택 입력항목에 정보를 입력

2-1. 필수 입력항목

담당자, 반영일, 부서명, 작성일, 제목을 입력

2-2. 선택 입력항목

상품상태 변경 상품을 선택 후 적용할 매장을 추가

3. 공지등록을 선택하여 공지를 등록

적용될 매장에 상품상태 변경공지가 등록된다.



## 2. 상품관리 - 상품상태 변경공지 ( 2 / 10 )

61

**1** - 상품상태 변경공지

문서번호 필수 2023-11-22 작성일 필수 2023-11-21  
담당자 필수 관리자 부서명 필수 유통사업부 공지일 필수  
제목 필수 비고

총: 0건 + 매장추가 X 선택삭제

총: 0건 + 상품추가 X 선택삭제

**2** - 매장정보

매장코드 매장명 상품코드 상품명 내물수

사업장 검색

- 사업장 검색

총: 12건

Drag a column header here to group by that column

<input type="checkbox"/>	사업장코드	사업장명
<input type="checkbox"/>	001	본사
<input type="checkbox"/>	002	창원유니시티점
<input type="checkbox"/>	003	토월성점
<input type="checkbox"/>	004	가을동점
<input type="checkbox"/>	005	농산센터
<input type="checkbox"/>	006	소분센터
<input type="checkbox"/>	007	롯데백화점 동래점
<input type="checkbox"/>	008	롯데백화점 마산점
<input type="checkbox"/>	009	롯데백화점 창원점
<input type="checkbox"/>	010	신서점
<input type="checkbox"/>	011	삼천포
<input type="checkbox"/>	012	사천점

선택 총: 0건 페이지 바르기 1 / 0 1,000개씩 보기

[원격지원 요청] IREM v1.3.2.9 / 본사: 관리자(admin) / 새쪽지: 0 전체쪽지: 0

© Copyright 2017. IREGEN All Rights Reserved.

- ① 에서 상품상태 변경공지의 제목을 입력하고, 반영일을 선택한다.  
반영일은 해당 상품상태가 지정 사업장들에게 반영되는 일자이다.
- 매장추가를 선택 후 사업장 검색 창 ② 에서 상품상태 변경공지를 적용 받을 사업장들을 선택한다.

## 2. 상품관리 - 상품상태 변경공지 ( 3 / 10 )

62

**상품관리**

HOME 상품상태 변경공지

- 상품상태 변경공지

문서번호 필수 2023-11-22 작성일 필수 2023-11-21  
담당자 필수 관리자 부서명 필수 유통사업부 공지일 필수  
제목 필수 비고

총: 0건 + 매장추가 X 선택삭제

총: 0건 + 상품추가 X 선택삭제

\* 매장정보와 상품정보를 선택해 주세요!  
매입상태 ☒ 매입중 ☐ 안함

**상품통합검색**

- 상품 검색

사업장 본사  
대분류 = 대분류 선택 =  
중분류 = 중분류 선택 =  
소분류 = 소분류 선택 =  
제조사  
브랜드  
원산지  
관리부서  
매입처  
내품수 ☒ 출력함 ☐ 출력안함

상품구분 ☒ 전체 ☐ 단품상품 ☐ 옵션상품 ☐ 세트상품  
상품구분 ☒ 전체 ☐ 상품 ☐ 반제품 ☐ 품목  
중량구분 ☒ 전체 ☐ 수량 ☐ 중량 ☐ 재고관리 ☐ 전체 ☐ 사용 ☐ 안함  
과세구분 ☒ 전체 ☐ 과세 ☐ 면세 ☐ 포인트 ☐ 전체 ☐ 적립 ☐ 안함  
매입형태 ☒ 전체 ☐ 일반매입 ☐ PB매입 ☐ 판매분수수로  
보관방법 ☒ 전체 ☐ 상온 ☐ 냉장 ☐ 냉동 ☐ 기타  
매입상태 ☒ 전체 ☐ 매입 ☐ 안함 판매상태 ☒ 전체 ☐ 판매 ☐ 안함  
등록일 수정일  
~ 까지 ~ 까지

통합검색 = 상품선택 검색

본사품더 = 대분류 = 소분류 =

총: 32건 / 32건

<input type="checkbox"/>	상품코드	상품명	규격	상품타입	상품구분	대분류	중분류	소분류	옵션방식	과/면세	단위	내품수	매입단가	판매가
<input type="checkbox"/>	1000027	무농약 꽃상추 역셀들록		단품	상품					면세	EA	1	3,000	
<input type="checkbox"/>	290007	연결상품 테스트 4		단품	상품					과세	G	1	30	
<input type="checkbox"/>	1000026	연결상품 테스트 수량 2		단품	상품					과세	EA	1	2,000	
<input type="checkbox"/>	270003	연결상품 테스트 중량 1		단품	상품					과세	G	1	20	
<input type="checkbox"/>	270002	연결상품 테스트 중량 1		단품	상품					과세	G	1	20	
<input type="checkbox"/>	1000025	연결상품 테스트 수량		단품	상품					과세	EA	1	1,000	
<input type="checkbox"/>	1000024	무농약 꽃상추 역셀들록		단품	상품					면세	EA	1	3,100	
<input type="checkbox"/>	1000018	테스트(서브)		단품	상품					과세	EA	1	1,000	
<input type="checkbox"/>	290006	무농약 만가닥 1G/국산	1G	단품	상품	채소/밭	부리채			면세	G	1	30	
<input type="checkbox"/>	290006	무농약 만가닥 1G/국산	(1G)x100G	단품	상품	채소/밭	부리채			면세	G	100	3,000	
<input type="checkbox"/>	290006	무농약 만가닥 1G/국산	(1G)x1000G	단품	상품	채소/밭	부리채			면세	G	1000	30,000	40
<input type="checkbox"/>	290005	상품/중량/면세(매입G/판매G) /국산		단품	상품	과자/간식	빵/떡			면세	G	1	6.8	
<input type="checkbox"/>	290005	상품/중량/면세(매입G/판매G) /국산	100G	단품	상품	과자/간식	빵/떡			면세	G	100	680	
<input type="checkbox"/>	290005	상품/중량/면세(매입G/판매G) /국산	1000G	단품	상품	과자/간식	빵/떡			면세	G	1000	6,800	10
<input type="checkbox"/>	290004	상품/중량/과세(매입G/판매G) /네덜란드		단품	상품					과세	G	1	3.5	
<input type="checkbox"/>	290004	상품/중량/과세(매입G/판매G) /네덜란드	1000G	단품	상품					과세	G	1000	3,500	
<input type="checkbox"/>	1000015	상품/수량/면세(매입EA/판매EA) /국산		단품	상품	우유/음료	우유/유제품			과세	EA	1	350	

선택 페이지 바로가기 1 / 1 1,000개씩 보기

- 상품추가를 선택하여 상품 통합검색창 ① 에서 상품상태 변경 예정인 상품을 선택한다.
- ※ 복수 선택이 가능하다.

IRM Iregen Resource Manager

HOME 상품상태 변경공지

상품관리

상품관리

상품등록

상품역설등록

상품목록

본사상품 연동관리

사업장별 일괄변경

사업장별 상품현황

상품삭제목록

가격변경공지관리

매입가 변경공지

매입가 변경공지 조회

판매가 변경요청

판매가 변경요청 조회

상품상태 변경공지

상품상태 변경공지 조회

상품분류관리

카테고리 관리

원산지 관리

제조사 관리

브랜드 관리

재고관리

도매관리

통계/출력

환경설정

상품관리

상품상태 변경공지

공지등록(F5)

닫기(ESC)

옵션

문서번호 필수

반영일 필수

2023-11-22

작성일 필수

2023-11-21

담당자 필수

관리자

부서명 필수

유통사업부

공지일 필수

제목 필수

비고

총: 2건

매장추가

선택삭제

매장정보

총: 1건

상품추가

선택삭제

상품정보

총: 1건

적용

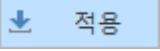
1

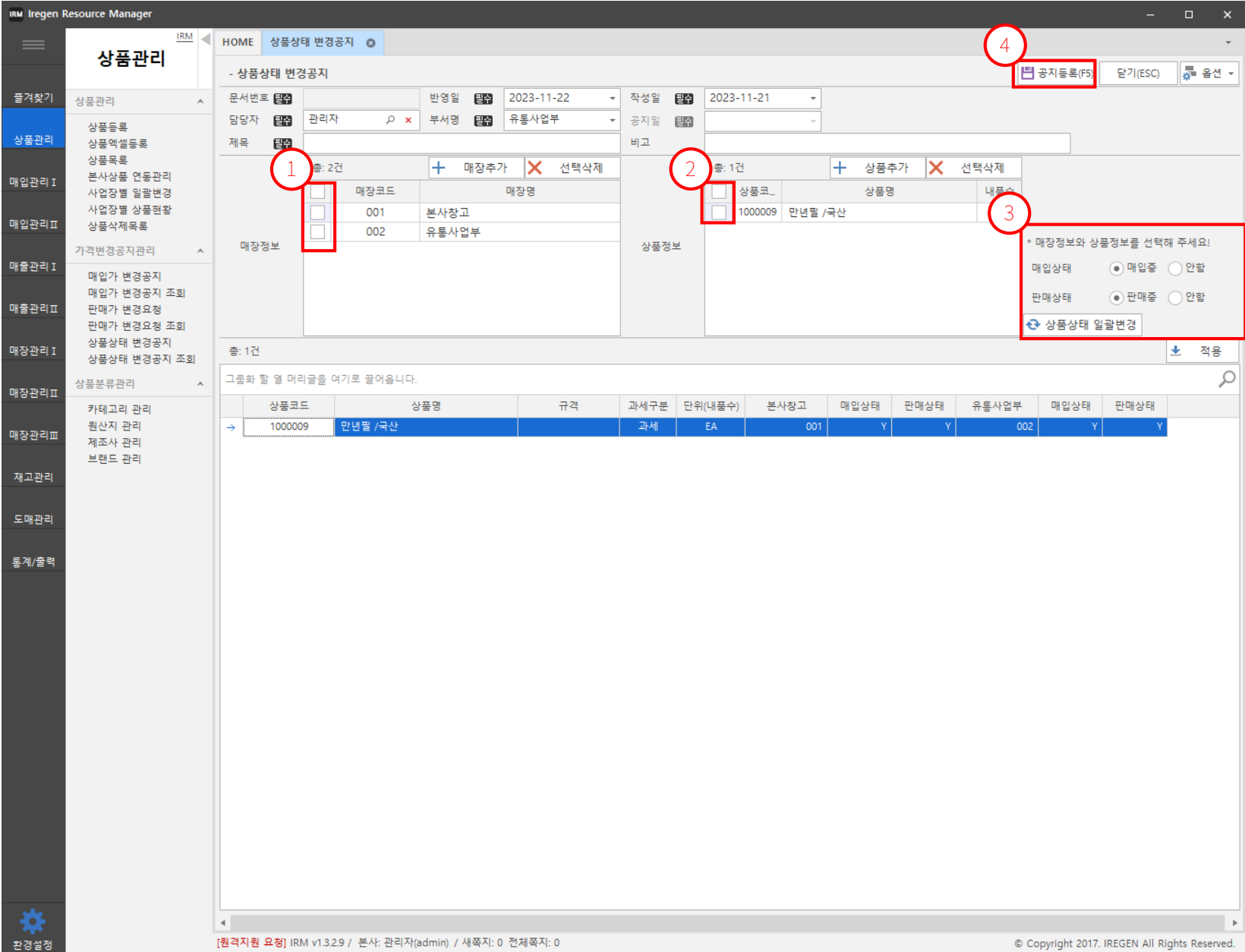
복사 할 열 머리글을 여기에 끌어옵니다.

상품코드	상품명	규격	과세구분	단위(내품수)	본사창고	매입상태	판매상태	유통사업부	매입상태	판매상태
1000009	만년필 /국산		과세	EA	001	Y	Y	002	Y	Y


[원격지원 요청] IRM v1.3.2.9 / 본사: 관리자(admin) / 새쪽지: 0 전체쪽지: 0

© Copyright 2017. IREGEN All Rights Reserved.

- 매장추가와 상품추가를 완료 후  누르면
- ① 상품별 매장 상품상태 리스트가 보여진다.
- 리스트에서 해당 매장에 적용된 상품상태를 선택 후 변경할 상품상태를 입력하면 된다.

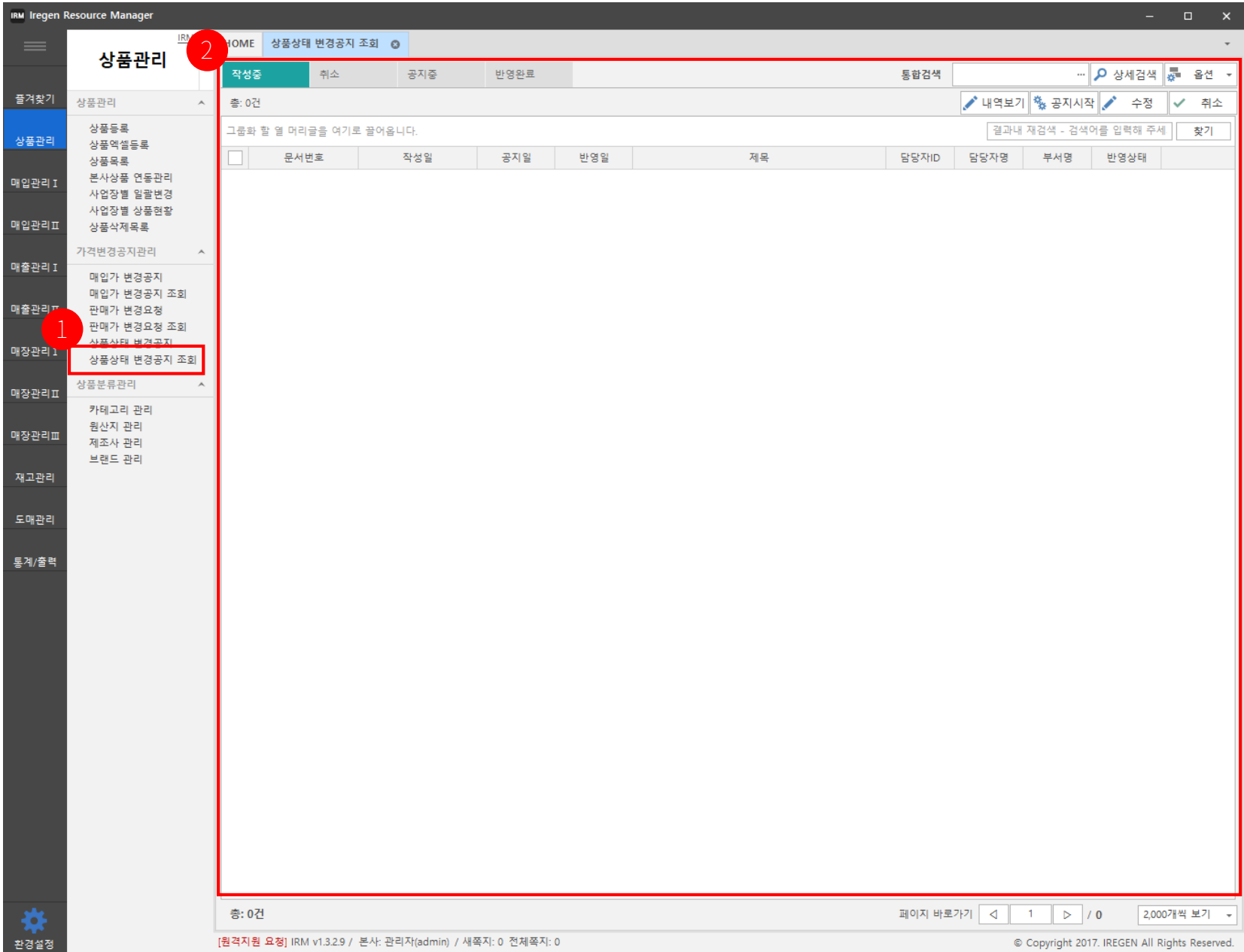


• 상품과 매장이 많을 때 상품상태 일괄변경이라는 기능으로 빠르게 상품상태를 변경할 수 있다.

- 일괄변경은
  - ① 상품 상태변경을 적용할 매장을 체크
  - ② 상품 상태변경을 적용할 상품을 체크
  - ③ 매입상태, 판매상태를 선택 후  클릭

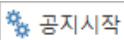
- ④  버튼을 클릭한다.

2. 상품관리 - 상품상태 변경공지 ( 6 / 10 )



• 등록된 변경공지는 공지를 시작해야 반영될 매장에 공지가  
통보된다.

공지시작은 다음과 같이 행한다.

1. 상품관리에 상품상태 변경공지 조회화면으로 이동
2. 작성중 탭에서 등록된 변경공지 문서를 선택 후  버튼을 클릭한다.

## 2. 상품관리 - 상품상태 변경공지 ( 7 / 10 )

IRM Iregen Resource Manager

상품관리

작성중 취소 공지중 반영완료

통합검색

내역보기 공지시작 수정 취소

결과내 재검색 - 검색어를 입력해 주세요

찾기

그룹화 할 열 머리글을 여기에 끌어옵니다.

<input type="checkbox"/>	문서번호	작성일	공지일	반영일	제목	담당자ID	담당자명	부서명	반영상태
--------------------------	------	-----	-----	-----	----	-------	------	-----	------

총: 0건

작성중(1) 취소 공지중 반영완료

통합검색

내역보기 공지시작

결과내 재검색 - 검색어를 입력해 주세요

찾기

그룹화 할 열 머리글을 여기에 끌어옵니다.

<input type="checkbox"/>	문서번호	작성일	공지일	반영일	제목	담당자ID	담당자명	부서명	반영상태
--------------------------	------	-----	-----	-----	----	-------	------	-----	------

총: 0건

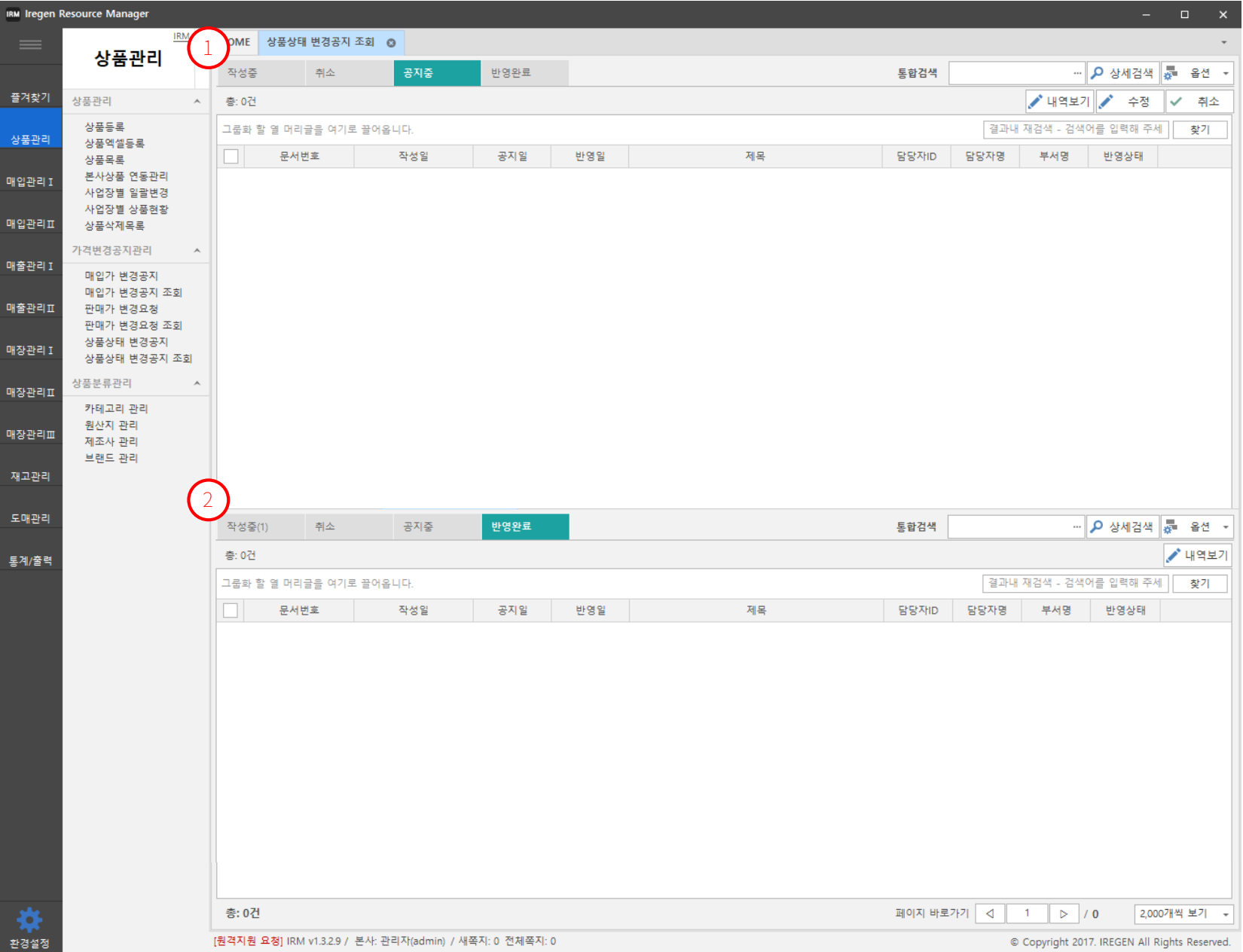
페이지 바르기 < 1 > / 0 2,000개씩 보기



[원격지원 요청] IRM v1.3.2.9 / 본사: 관리자(admin) / 새쪽지: 0 전체쪽지: 0

© Copyright 2017. IREGEN All Rights Reserved.

1. '작성중' 탭에서는 등록된 변경공지 문서를 보여준다.
  - **내역보기** 는 다음장을 참조한다.
  - **공지시작** 은 등록된 변경공지 문서를 공지시작으로 상태값을 변경하고, 적용된 매장에 변경공지 문서를 통보한다.
  - **수정** 은 수정할 문서를 선택 후 해당 버튼을 클릭하면 문서수정화면으로 이동한다.
  - **취소** 은 등록된 변경공지 문서를 취소한다. 해당 문서는 '취소' 탭으로 이동한다.
2. '취소' 탭에서는 등록된 변경공지 문서 중 취소처리 된 문서를 보여준다.

2. 상품관리 - 상품상태 변경공지 ( 8 / 10 )



- 1. '공지중' 탭에서는 공지시작된 변경공지 문서를 보여준다.
  -  수정 은 수정할 문서를 선택 후 해당 버튼을 클릭하면 문서수정화면으로 이동한다.
  -  취소 은 등록된 변경공지 문서를 취소한다. 해당 문서는 '취소' 탭으로 이동한다.
- 2. '반영완료' 탭에서는 변경공지가 반영된 문서를 보여준다.

IRM Iregen Resource Manager

상품관리

상품관리

상품등록

상품등록

상품등록

본사상품 등록관리

사업장별 상품현황

사업장별 상품현황

상품삭제목록

가격변경공지관리

매입가 변경공지

매입가 변경공지 조회

판매가 변경요청

판매가 변경요청 조회

상품상태 변경공지

상품상태 변경공지 조회

상품분류관리

카테고리 관리

원산지 관리

제조사 관리

브랜드 관리

재고관리

도매관리

통계/출력

환경설정

HOME

상품상태 변경공지 조회

작성중(1)

취소

공지중

반영완료

통합검색

상세검색

옵션

내역보기

공지시작

수정

취소

그룹화 할 열 머리글을 여기에 끌어옵니다.

결과내 재검색 - 검색어를 입력해 주세요

찾기

사업장명

결과내 재검색 - 검색어를 입력해 주세요

찾기

상품코드

상품명

규격

단위

매입가

매입상태

사업장명: 본사창고

1000009

만년필 /국산

EA

650,000.00

N

사업장명: 유통사업부

1000009

만년필 /국산

EA

650,000.00

N

총: 1건

페이지 바르기

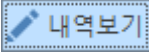
1

1

2,000개씩 보기

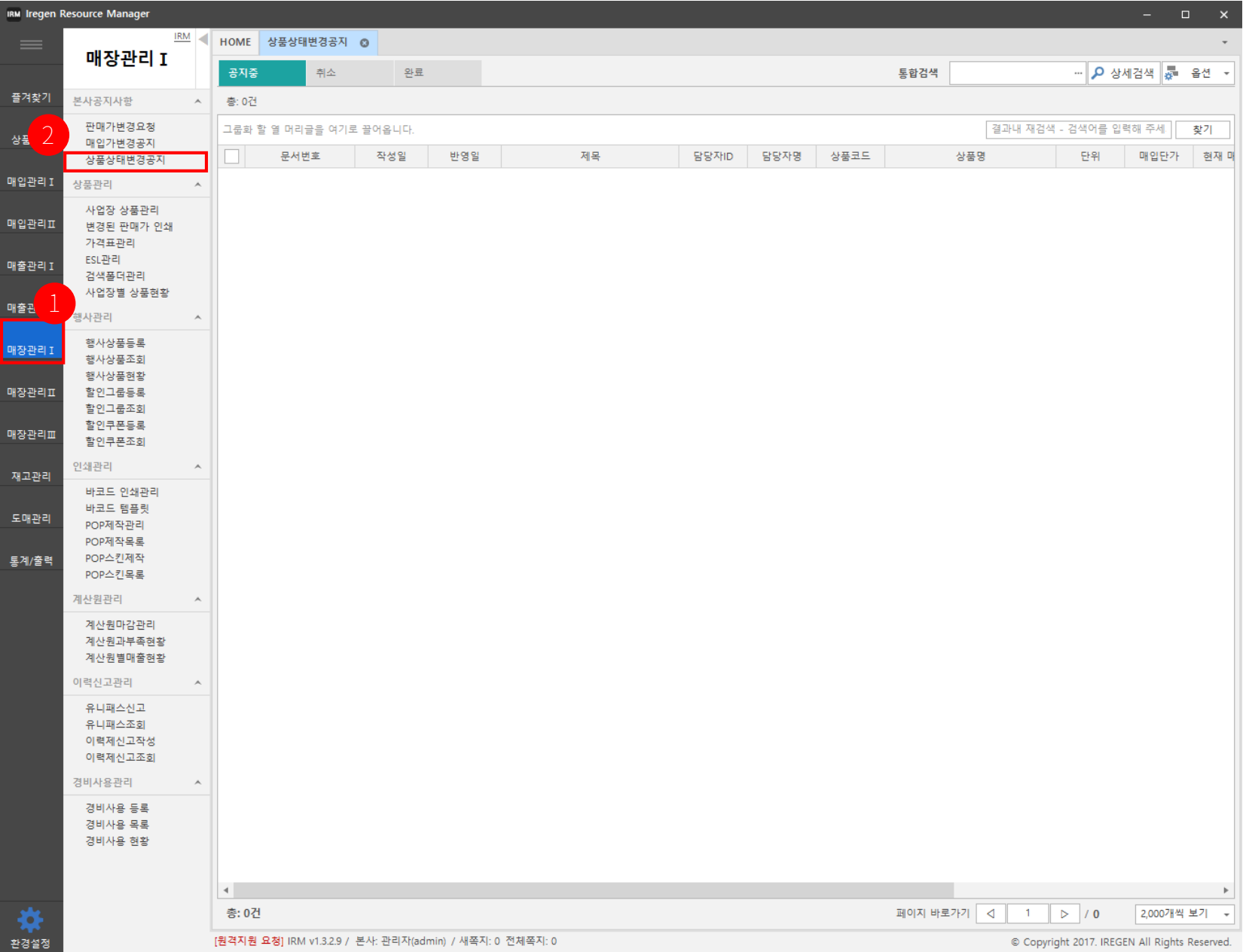
IRM v1.3.2.9 / 본사: 관리자(admin) / 세목자: 0 견제목자: 0

© Copyright 2017. IREGEN All Rights Reserved.

- 를 선택하면, 그림과 같이 변경공지에 등록된 리스트를 확인 가능하다.



2. 상품관리 - 상품상태 변경공지 ( 10 / 10 )



본사 외 사업장 변경공지 확인 방법

- 본사 외의 사업장에서 상품상태 변경공지를 확인하는 방법은 다음과 같다.
- 1. 매장관리 I 메뉴 선택
- 2. 본사공지사항에 상품상태 변경공지 선택
- 3. [공지중] 탭에 등록된 변경공지 리스트 확인

## 2. 상품관리 - 카테고리 관리

IRM Iregen Resource Manager
HOME 카테고리 관리

**상품관리**

상품등록  
상품역셀등록  
상품목록  
본사상품 연동관리  
사업장별 일괄변경  
사업장별 상품연결  
상품식제목록

가격변경공지관리

매입관리 I  
매입가 변경공지  
매입가 변경공지 조회  
판매가 변경요청  
판매가 변경요청 조회

매입관리 II  
매입가 변경공지  
매입가 변경공지 조회  
판매가 변경요청  
판매가 변경요청 조회

매출관리 I  
매출가 변경공지  
매출가 변경공지 조회  
판매가 변경요청  
판매가 변경요청 조회

매출관리 II  
매출가 변경공지  
매출가 변경공지 조회  
판매가 변경요청  
판매가 변경요청 조회

매출관리 III  
매출가 변경공지  
매출가 변경공지 조회  
판매가 변경요청  
판매가 변경요청 조회

재고관리  
재고관리

도매관리  
도매관리

통계/출력  
통계/출력

**카테고리 관리**

검색어를 입력해 주세요.

카테고리 분류	대분류	중분류	소분류
<div style="display: flex; align-items: center;"> <div style="margin-right: 5px;"> <input checked="" type="checkbox"/> (주)아이리젠                 </div> <div> <div style="display: flex; justify-content: space-between; align-items: center;"> <div style="border: 1px solid #ccc; padding: 2px;">카테고리명</div> <div style="border: 1px solid #ccc; padding: 2px;">공급</div> </div> <div style="margin-top: 5px;"> <div style="display: flex; justify-content: space-between;"> <div>가공상품</div> <div>농산물</div> <div>비식품</div> <div>수산물</div> <div>축산물</div> <div>프랜차이즈</div> </div> <div>카테고리 미지정</div> </div> </div> </div>	<div style="display: flex; align-items: center;"> <div style="margin-right: 5px;"><input type="checkbox"/></div> <div> <div style="display: flex; justify-content: space-between; align-items: center;"> <div style="border: 1px solid #ccc; padding: 2px;">카테고리명</div> <div style="border: 1px solid #ccc; padding: 2px;">공급</div> </div> <div style="margin-top: 5px;"> <div style="display: flex; justify-content: space-between;"> <div>건강음료</div> <div>김류</div> <div>육가공</div> <div>냉동식품</div> <div>농산가공</div> <div>담배류</div> <div>당류</div> <div>두부류</div> <div>만두류</div> <div>면류</div> <div>육류</div> <div>분말류</div> <div>선물세트</div> <div>소스류</div> <div>수산가공</div> <div>유가공</div> <div>반찬류</div> <div>유지류</div> <div>음료류</div> <div>장류</div> <div>제과제빵</div> <div>조미료</div> <div>주류</div> <div>절가물</div> <div>초밥류</div> <div>캔류</div> <div>편의식품</div> <div>활신료</div> <div>수입상품</div> <div>기타</div> </div> </div> </div> </div>	<div style="display: flex; align-items: center;"> <div style="margin-right: 5px;"><input type="checkbox"/></div> <div> <div style="display: flex; justify-content: space-between; align-items: center;"> <div style="border: 1px solid #ccc; padding: 2px;">카테고리명</div> <div style="border: 1px solid #ccc; padding: 2px;">순서</div> </div> </div> </div>	

[원격지원 요청] IRM v1.3.2.9 / 본사: 관리자(admin) / 새쪽지: 0 전체쪽지: 0
© Copyright 2017. IREGEN All Rights Reserved

- 카테고리 추가

카테고리는 상품 등록 정보 및 상품 검색에 사용된다.

카테고리로 그룹핑 된 상품은 관리가 더 용이하다.

텍스트박스 ① 안에 추가 등록할 카테고리 명을 입력한다.


+ 추가버튼을 클릭한다.

- 카테고리 삭제

삭제할 카테고리를 ☒ 하고  삭제버튼을 클릭한다.

- 카테고리 순서 조정



순서조정 할 카테고리를 선택하고 순서 조정 버튼을 클릭한다.

 : 위치 조정 버튼 - 위로

⬇️ : 위치 조정 버튼 - 아래로

## 2. 상품관리 - 원산지 관리

The screenshot shows the IREGEN Resource Manager (IRM) interface. The sidebar on the left contains a menu with items like '상품관리' (Product Management), '원산지 관리' (Origin Management), '가격변경공지관리' (Price Change Notice Management), '매입가 관리' (Purchase Price Management), '판매가 관리' (Selling Price Management), '상품상태 관리' (Product Status Management), '카테고리 관리' (Category Management), '원산지 관리' (Origin Management), '제조사 관리' (Manufacturer Management), '브랜드 관리' (Brand Management), '재고관리' (Inventory Management), '도매관리' (Wholesale Management), and '통계/출력' (Statistics/Output). The '원산지 관리' menu item is highlighted with a red box. The main content area is titled '원산지 관리' and shows a table for managing origin information. The table has three main columns: '원산지 분류' (Origin Classification), '중분류' (Subclassification), and '소분류' (Subclassification). The '원산지 분류' column is highlighted with a red circle. The table content includes a search bar, a list of origin categories (e.g., '국산', '수입산', '기타'), and a list of subcategories (e.g., '원산지명', '순서').

- 원산지 추가  
원산지는 상품 등록 정보 및 상품 검색에 사용된다.  
텍스트박스 ① 안에 추가 등록할 원산지를 입력한다.  
+ 추가버튼을 클릭한다.
- 원산지 삭제  
삭제할 원산지를 ☒ 하고 ✖ 삭제버튼을 클릭한다.
- 원산지 순서 조정  
순서조정 할 원산지를 선택하고 순서 조정 버튼을 클릭한다.  
 : 위치 조정 버튼 - 위로  
 : 위치 조정 버튼 - 아래로

## 2. 상품관리 - 제조사 관리

72

IRM Iregen Resource Manager

HOME 제조사 관리

1

제조사 | + 저장 X 삭제 달기

상품관리

상품등록

상품엑셀등록

상품목록

본사상품 연동관리

사업장별 일괄변경

사업장별 상품현황

상품삭제목록

가격변경공지관리

매입가 변경공지

매입가 변경공지 조회

판매가 변경요청

판매가 변경요청 조회

상품상태 변경공지

상품상태 변경공지 조회

상품분류관리

카테고리 관리

회사지 관리

제조사 관리

브랜드 관리

결과내 재검색 - 검색어를 입력해 주세요!

찾기

	코드	제조사명	비고	등록ID	등록자	등록일	수정ID	수정자	수정일
<input type="checkbox"/>	11984	서민프레시		admin	관리자	2023-07-07 10:28:59			
<input type="checkbox"/>	11983	㈜한국라이스텍		admin	관리자	2023-07-07 10:28:59			
<input type="checkbox"/>	11982	㈜한국코리아		admin	관리자	2023-07-07 10:28:59			
<input type="checkbox"/>	11981	강릉영농조합법인		admin	관리자	2023-07-07 10:28:59			
<input type="checkbox"/>	11980	㈜대해		admin	관리자	2023-07-07 10:28:59			
<input type="checkbox"/>	11979	㈜제일장		admin	관리자	2023-07-07 10:28:59			
<input type="checkbox"/>	11978	㈜씨지엠		admin	관리자	2023-07-07 10:28:59			
<input type="checkbox"/>	11977	㈜본코스메틱		admin	관리자	2023-07-07 10:28:59			
<input type="checkbox"/>	11976	대성푸드시스템		admin	관리자	2023-07-07 10:28:59			
<input type="checkbox"/>	11975	예나지푸드나		admin	관리자	2023-07-07 10:28:59			
<input type="checkbox"/>	11974	㈜에프비인베스트먼트		admin	관리자	2023-07-07 10:28:59			
<input type="checkbox"/>	11973	㈜위너스		admin	관리자	2023-07-07 10:28:59			
<input type="checkbox"/>	11972	㈜정초원		admin	관리자	2023-07-07 10:28:59			
<input type="checkbox"/>	11971	해일㈜		admin	관리자	2023-07-07 10:28:59			
<input type="checkbox"/>	11970	경기남부수협		admin	관리자	2023-07-07 10:28:59			
<input type="checkbox"/>	11969	씨씨민트㈜		admin	관리자	2023-07-07 10:28:59			
<input type="checkbox"/>	11968	동방제유㈜		admin	관리자	2023-07-07 10:28:59			
<input type="checkbox"/>	11967	㈜정산에식품		admin	관리자	2023-07-07 10:28:59			
<input type="checkbox"/>	11966	슬주유통		admin	관리자	2023-07-07 10:28:59			
<input type="checkbox"/>	11965	㈜맘모스식품		admin	관리자	2023-07-07 10:28:59			
<input type="checkbox"/>	11964	출산탁주공동제조장		admin	관리자	2023-07-07 10:28:59			
<input type="checkbox"/>	11963	롯데웰푸드㈜		admin	관리자	2023-07-07 10:28:59			
<input type="checkbox"/>	11962	담다		admin	관리자	2023-07-07 10:28:59			
<input type="checkbox"/>	11961	㈜동화하이텍		admin	관리자	2023-07-07 10:28:59			
<input type="checkbox"/>	11960	고려양산		admin	관리자	2023-07-07 10:28:59			
<input type="checkbox"/>	11959	㈜디에이지글로벌		admin	관리자	2023-07-07 10:28:59			
<input type="checkbox"/>	11958	㈜비록		admin	관리자	2023-07-07 10:28:59			
<input type="checkbox"/>	11957	콩이락		admin	관리자	2023-07-07 10:28:59			
<input type="checkbox"/>	11956	㈜피앤씨랩스		admin	관리자	2023-07-07 10:28:59			
<input type="checkbox"/>	11955	대왕크린㈜		admin	관리자	2023-07-07 10:28:59			
<input type="checkbox"/>	11954	㈜홍익씨엠에스		admin	관리자	2023-07-07 10:28:59			
<input type="checkbox"/>	11953	안계RPC		admin	관리자	2023-07-07 10:28:59			
<input type="checkbox"/>	11952	정술K		admin	관리자	2023-07-07 10:28:59			
<input type="checkbox"/>	11951	㈜무론		admin	관리자	2023-07-07 10:28:59			
<input type="checkbox"/>	11950	㈜대상다이브스		admin	관리자	2023-07-07 10:28:59			
<input type="checkbox"/>	11949	한울농업회사법인㈜		admin	관리자	2023-07-07 10:28:59			
<input type="checkbox"/>	11948	한성제과		admin	관리자	2023-07-07 10:28:59			
<input type="checkbox"/>	11947	㈜제이비지외식		admin	관리자	2023-07-07 10:28:59			
<input type="checkbox"/>	11946	효원원푸드		admin	관리자	2023-07-07 10:28:59			
<input type="checkbox"/>	11945	부성식품		admin	관리자	2023-07-07 10:28:59			

환경설정

[원격지원 요청] IRM v1.3.2.9 / 본사: 관리자(admin) / 새쪽지: 0 전체쪽지: 0

© Copyright 2017. IREGEN All Rights Reserved.


제조사는 상품등록 정보에 사용된다.

### • 제조사 추가

텍스트박스 ① 안에 추가 등록할 제조사 명을 입력한다.

 버튼을 클릭한다.

### • 제조사 삭제

리스트에서 제조사를 선택 후  버튼을 클릭한다.

## 2. 상품관리 - 브랜드 관리

73

IRM Iregen Resource Manager

HOME 브랜드 관리

1

브랜드  + 저장 X 삭제

결과내 재검색 - 검색어를 입력해 주세요!

	코드	브랜드명	비고	등록ID	등록자	등록일	수정ID	수정자	수정일
<input type="checkbox"/>	12506	LG		admin	관리자	2023-07-07 10:28:59			
<input type="checkbox"/>	12505	CJ		admin	관리자	2023-07-07 10:28:59			
<input type="checkbox"/>	12504	최오		admin	관리자	2023-07-07 10:28:59			
<input type="checkbox"/>	12503	홈랜드		admin	관리자	2023-07-07 10:28:59	admin	관리자	2023-08-12 10:49:43
<input type="checkbox"/>	12502	해성제과		admin	관리자	2023-07-07 10:28:59			
<input type="checkbox"/>	12501	혁이네		admin	관리자	2023-07-07 10:28:59			
<input type="checkbox"/>	12500	햇마을		admin	관리자	2023-07-07 10:28:59			
<input type="checkbox"/>	12499	해피박스		admin	관리자	2023-07-07 10:28:59			
<input type="checkbox"/>	12498	해표		admin	관리자	2023-07-07 10:28:59			
<input type="checkbox"/>	12497	해태제과식품(주)		admin	관리자	2023-07-07 10:28:59			
<input type="checkbox"/>	12496	해마로		admin	관리자	2023-07-07 10:28:59			
<input type="checkbox"/>	12495	해단지		admin	관리자	2023-07-07 10:28:59			
<input type="checkbox"/>	12494	해누리		admin	관리자	2023-07-07 10:28:59			
<input type="checkbox"/>	12493	할매표		admin	관리자	2023-07-07 10:28:59			
<input type="checkbox"/>	12492	한아름		admin	관리자	2023-07-07 10:28:59			
<input type="checkbox"/>	12491	한성		admin	관리자	2023-07-07 10:28:59			
<input type="checkbox"/>	12490	하이한		admin	관리자	2023-07-07 10:28:59			
<input type="checkbox"/>	12489	하림		admin	관리자	2023-07-07 10:28:59			
<input type="checkbox"/>	12488	하나로		admin	관리자	2023-07-07 10:28:59			
<input type="checkbox"/>	12487	쌍봉		admin	관리자	2023-07-07 10:28:59			
<input type="checkbox"/>	12486	피터레빗		admin	관리자	2023-07-07 10:28:59			
<input type="checkbox"/>	12485	물무원식품(주)		admin	관리자	2023-07-07 10:28:59			
<input type="checkbox"/>	12484	푸드야		admin	관리자	2023-07-07 10:28:59			
<input type="checkbox"/>	12483	푸드본		admin	관리자	2023-07-07 10:28:59			
<input type="checkbox"/>	12482	푸드림		admin	관리자	2023-07-07 10:28:59			
<input type="checkbox"/>	12481	포스트		admin	관리자	2023-07-07 10:28:59			
<input type="checkbox"/>	12480	페리오		admin	관리자	2023-07-07 10:28:59			
<input type="checkbox"/>	12479	(주)팔도		admin	관리자	2023-07-07 10:28:59			
<input type="checkbox"/>	12478	특품		admin	관리자	2023-07-07 10:28:59			
<input type="checkbox"/>	12477	트루젤		admin	관리자	2023-07-07 10:28:59			
<input type="checkbox"/>	12476	툼바		admin	관리자	2023-07-07 10:28:59			
<input type="checkbox"/>	12475	토디앙		admin	관리자	2023-07-07 10:28:59			
<input type="checkbox"/>	12474	킹센스		admin	관리자	2023-07-07 10:28:59			
<input type="checkbox"/>	12473	키친아트		admin	관리자	2023-07-07 10:28:59			
<input type="checkbox"/>	12472	(주)키즈헬		admin	관리자	2023-07-07 10:28:59			
<input type="checkbox"/>	12471	크린텔		admin	관리자	2023-07-07 10:28:59			
<input type="checkbox"/>	12470	크린텔		admin	관리자	2023-07-07 10:28:59			
<input type="checkbox"/>	12469	크라프트		admin	관리자	2023-07-07 10:28:59			
<input type="checkbox"/>	12468	(주)크라운제과		admin	관리자	2023-07-07 10:28:59			
<input type="checkbox"/>	12467	크노르		admin	관리자	2023-07-07 10:28:59			

상품관리

상품등록

상품엑셀등록

상품목록

본사상품 연동관리

사업장별 일괄변경

사업장별 상품현황

상품삭제목록

가격변경공지관리

매입가 변경공지

매입가 변경공지 조회

판매가 변경요청

판매가 변경요청 조회

상품상태 변경공지

상품상태 변경공지 조회

상품분류관리

카테고리 관리

원산지 관리

제조사 관리

브랜드 관리

재고관리

도매관리

통계/출력

환경설정

[필수지침 요청] IRM v1.3.2.9 / 본사: 관리자(admin) / 새쪽지: 0 전체쪽지: 0

© Copyright 2017. IREGEN All Rights Reserved.

브랜드는 상품등록 정보에 사용된다.

### • 브랜드 추가

텍스트박스 ① 안에 추가 등록할 브랜드 명을 입력한다.

버튼을 클릭한다.

### • 브랜드 삭제

리스트에서 브랜드를 선택 후  버튼을 클릭한다.

### 3. 맵 관리 **I**

### 3. 매입관리 I - 매입처 등록 방법 ( 1 / 9 )

1. 매입관리 I

2. 매입처 등록

3. 신규등록(F5)

매입관리 I

매입처 등록

매입처 역할등록

매입처 목록

매입처 가입신청 목록

담보 만료예정 매입처

매입처 카테고리

매입처 관리자 메모

매입처입점관리

매입처 입점현황

매입처 상품입점 등록

상품기준 입점 현황

매입행사관리

매입행사등록

매입행사조회

매입행사현황

제안관리(SCM)

입점요청상품목록

행사요청상품목록

매입가 변경요청

매입채무관리

매입처별 거래내역

매입처 상세 거래정보

채무지급 관리

채무지급 현황

관경설정

[원격지원 요청] IREM v1.3.3.0 / 본사: 관리자(admin) / 새쪽자: 0 전체쪽자: 0

© Copyright 2017. IREGEN All Rights Reserved.

1. 매입관리 I 에 매입처 등록을 선택

2. 필수 입력항목과 선택 입력항목에 상품 정보를 입력

2-1. 필수 입력항목

매입처 등록을 위해 필수적으로 입력해야 하는 정보로써  
미 입력 시 매입처를 등록할 수 없다.

**필수** 아이콘이 붙어있는 항목으로 사업자등록번호,  
매입처명(상호), 가맹지점, 등록일이 있다.

2-2. 선택 입력항목

매입처 등록에 필요한 추가적인 매입처 정보로써  
매입처 등록 저장에는 영향을 미치지 않는다.

3. 신규등록을 선택하여 저장

### 3. 매입관리 I - 매입처 등록 방법 ( 2 / 9 )

[illegible]

- 매입처 구분  
매입처에는 사업자와 개인, 두가지의 매입처 구분이 있다.

매입처 구분에 따라 등록 항목에는 몇가지 차이가 존재한다.

매입처 구분이 사업자 일 경우 사업자등록번호(필수),  
종사업장번호, 업종별구분, 대표자명, 업태, 종목의  
추가적 정보 입력이 필요하다.



### 3. 매입관리 I - 매입처 등록 방법 ( 3 / 9 )

77

- 거래형태구분

매입처 거래형태 구분에는 총 6가지 형태구분이 있다.

- 매입처 형태

- 1) 일반매입

가장 기본적인 매입형태

- 2) 일반(매입처배송)

주문에 대해 매입처에서 바로 배송하는 형태

- 3) x-dock

물류운송의 한 형태로 분배창고를 거치는 매입형태

- 4) 판매분수수료

매출에 대해 수수료 방식을 채택한 매입형태

- 5) 임대업장(다중사업장)

면적이나 공간의 임대를 통한 매출관리나 대금관리의 매입형태

- 6) 쇼핑몰 입점

### 3. 매입관리 I - 매입처 등록 방법 ( 4 / 9 )

78

매입관리 I

HOME 매입처 등록

- 매입처 등록

신규등록(F5) 닫기(Esc)

- 매입처정보

매입처코드 매입처명

미수금

- 거래정보

지급수단 ☐ 여(사용) ☒ 부(안함)

담보종류 = 선택 = 담보금액

담보시작일 담보종료일

- 기본정보

매입처구분 ☒ 사업자 ☐ 개인 ☐ 본사(선택)

- 결제정보

☐ 카드(주류) ☐ 익월결제 ☐ 익월출결제

가정보

+ 추가 - 삭제

주 계과번호

확인 취소

대분류 = 대분류 선택 =

SCM ☐ 사용 ☒ 안함

가입지점 = 본사 = 등록일 = 2023-12-06

영업담당자

거래상태 ☒ 거래 ☐ 중단 ☐ 폐업

- 입점 사업장

본사

[필수지침 요청] IREM v1.3.3.0 / 본사: 관리자(admin) / 생성자: 0 전체쪽자: 0

© Copyright 2017. IREGEN All Rights Reserved.

- 입점 사업장  
선택된 매장에 매입 업체로 등록된다. 멀티 선택이 가능하다.

### 3. 매입관리 I - 매입처 등록 방법 ( 5 / 9 )

79

매입관리 I

매입처 등록

매입처 정보

매입처코드 매입처명 미수금

기본정보

매입처구분 사업자 개인 본사(선택)  
사업자등록번호  ☒ 동사업장번호   
영업장구분 일반 면세 간이  
매입처형태 일반매입 일반(매입처배출) X-dock  
판매분수수료 임대매입(다중사업자) 소정물입점

매입처명(상호)  지정명   
대표자명   
업태  종목   
전화번호  팩스번호   
우편번호   
기본주소   
상세주소   
이메일  ☒ 수신  
대분류    
SCM ☐ 사용 ☒ 안함  
가일지점  등록일  2023-12-06  
영업담당자   
거래상태 ☒ 거래 ☐ 중단 ☐ 폐업

거래정보

지급수단 ☐ 여(사용) ☒ 부(안함)  
당보종류  당보금액   
당보시작일  당보종료일

결제정보

결제수단 ☒ 현금 ☐ 어음 ☐ 카드(주류)  
결제주기 ☐ 즉시결제 ☒ 당월결제 ☐ 익월결제 ☐ 학익월결제  
결제일

[은행정보] 서류 이미지 발주관리 사업장별 수수료 부가정보

총: 0건

+ 추가 X 삭제

사업장명 은행명 예금주 계좌번호

사업장    
은행명   
계좌번호   
예금주   
+ 추가 X 닫기

[필수사항 있음] IREM v1.3.3.0 / 본사: 관리자(admin) / 새쪽지: 0 전체쪽지: 0

© Copyright 2017. IREGEN All Rights Reserved.

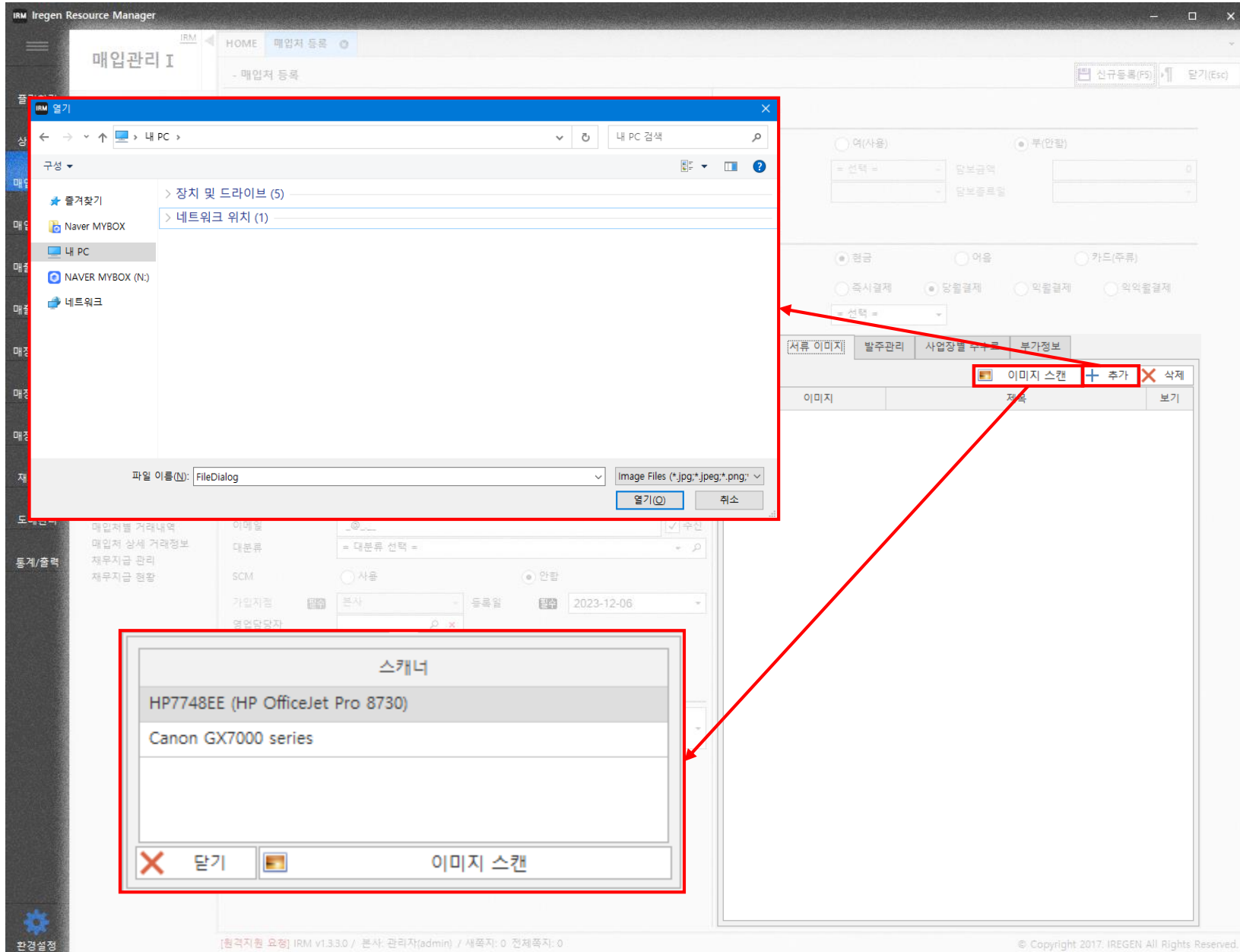
- 은행정보 추가

해당 매입처의 은행정보를 관리한다.

**+ 추가** 을 선택하고, 각 항목에 정보를 기입한다.

### 3. 매입관리 I - 매입처 등록 방법 ( 6 / 9 )


80




- 서류 이미지 관리  
해당 매입처의 서류 이미지를 관리한다.

#### 1) 서류 이미지 스캔

스캐너를 선택 후

 **이미지 스캔** 클릭

#### 2) 서류 이미지 추가

 버튼을 클릭하고, 이미지가 저장되어 있는  
경로를 찾아 들어가 해당 이미지를 선택

 버튼으로 이미지를 추가한다.

IRM Iregen Resource Manager

HOME 매입처 등록

매입관리 I

매입처 등록

매입처 목록

매입처 가입신청 목록

담보 만료예정 매입처

매입처 카테고리

매입처 관리자 메모

매입처 입점관리

매입처 입점현황

매입처 상용입점 등록

상용기준 입점 현황

매입행사관리

매입행사등록

매입행사조회

매입행사현황

재안관리(SCM)

입점요청 상품목록

할사요청 상품목록

매입가 변경요청

매입채우관리

매입처별 거래내역

매입처 상세 거래정보

채무지급 관리

채무지급 현황

관경설정

매입관리 I

매입처 등록

매입처 정보

매입처코드

매입처명

미수금

기본정보

매입처구분

사업자등록번호

통사입장번호

업종별구분

매입처형태

매입처명(상호)

지점명

대표자명

업태

종류

전화번호

팩스번호

우편번호

기본주소

상세주소

이메일

대분류

SCM

가일지점

등록일

영업담당자

거래상태

입점 사업장

거래정보

지급수단

담보종류

담보금액

담보시작일

담보종료일

결제정보

결제수단

결제주기

결제일

은행정보

서류 이미지

발주관리

사업장별 수수료

부가정보

발주 시간

발주 분

입고예정일

입고일(D+)

매입처 담당자

담당자별 발주 매체를 선택해 주세요.

담당자

핸드폰번호

전화번호

팩스번호

이메일

- 발주관리  
해당 매입처에 발주 가능시간, 발주 후 입고일을 관리한다.  
매입처 담당자 정보를 입력하여, 발주 시 등록된 정보로 발주서를 전송한다.
- 매입처 담당자 추가  

+ 추가

 버튼을 클릭하고, 담당자 정보를 등록한다.

### 3. 매입관리 I - 매입처 등록 방법 ( 8 / 9 )

The screenshot displays the IREM v1.3.3.0 ERP system interface, specifically the '매입관리 I' (Purchase Management I) module. The interface is divided into three main sections: a left sidebar for navigation, a central form for data entry, and a right sidebar for summary and data tables.

**Left Sidebar (Navigation Menu):**

- IRM (Logo)
- 매입관리 I (Purchase Management I) - Selected
- 매입관리 II
- 매출관리 I
- 매출관리 II
- 매정관리 I
- 매정관리 II
- 매정관리 III
- 재고관리
- 도매관리
- 통계/출력

**Central Form (Purchase Entry):**

**HOME** **매입처 등록**

**매입처 관리 I**

**매입처 등록**

**매입처 정보**

매입처코드: [ ] 매입처명: [ ]

미수금: [ ]

**기본정보**

매입처구분: ☒ 사업자 ☐ 개인 ☐ 본사(선택)

사업자등록번호: [ ] 중사업장번호: [ ]

업종별구분: ☒ 일반 ☐ 면세 ☐ 간이

매입처형태: ☒ 일반매입 ☐ 일반(매입처배출) ☐ x-dock

☐ 판매본수수로 ☐ 임대업장(다중사업자) ☐ 소량물입점

매입처명(상호): [ ] 지정명: [ ]

대표자명: [ ]

업태: [ ] 종목: [ ]

전화번호: [ ] 팩스번호: [ ]

우편번호: [ ]

기본주소: [ ]

상세주소: [ ]

이메일: [ ] ☒ 수신

대분류: [ ] = 대분류 선택 =

SCM: ☐ 사용 ☒ 안함

가입자명: [ ] 등록일: [ 2023-12-06 ]

영업담당자: [ ]

거래상태: ☒ 거래 ☐ 중단 ☐ 폐업

**입점 사업장**

[ 본사 ]

**Right Sidebar (Summary and Table):**

**거래정보**

지급수단: ☐ 여(사용) ☒ 부(안함)

입보종류: [ = 선택 = ] 입보금액: [ 0 ]

입보시작일: [ ] 입보종료일: [ ]

**결제정보**

결제수단: ☒ 현금 ☐ 어음 ☐ 카드(주류)

결제주기: ☐ 즉시결제 ☒ 당월결제 ☐ 익월결제 ☐ 약익월결제

결제일: [ = 선택 = ]

**은행정보** **서류 이미지** **발주관리** **사업장별 수수료** **부가정보**

**매입처 거래정보**

사업장 정보		기타		
사업장코드	사업장명	결제장래금	매입할인	물류 수수료
000	본사	0.00	0.00	0.00

**Footer:**

[특격지원 요청] IREM v1.3.3.0 / 본사: 관리자(admin) / 새쪽자: 0 전체쪽자: 0

© Copyright 2017. IREGEN All Rights Reserved

- 사업장별 수수료  
입점 사업장 별로 결제장려금, 매입할인, 물류 수수료를 관리합니다.



3. 매입관리 I - 매입처 등록 방법 ( 9 / 9 )

IRM Iregen Resource Manager

HOME매입처 등록

매입관리 I

매입처 등록  
매입처 액셀등록  
매입처 목록  
매입처 가입신청 목록  
담보 만료예정 매입처  
매입처 카테고리  
매입처 관리자 메모

매입처입점관리  
매입처 입점현황  
매입처 상품입점 등록  
상품기준 입점 현황

매입행사관리  
매입행사등록  
매입행사조회  
매입행사현황

재안관리(SCM)  
입점요청 상품목록  
할사요청상품목록  
매입가 변경요청

매입채무관리  
매입처별 거래내역  
매입처 상세 거래정보  
채무지급 관리  
채무지급 현황

환경설정

- 매입처 등록

신규등록(F5)닫기(Esc)

- 매입처정보

매입처코드매입처명미수금

- 기본정보

매입처구분: ☒ 사업자 ☐ 개인 ☐ 본사(선택)  
사업자등록번호:  ☒ 동사업장번호:   
업종별구분: ☒ 일반 ☐ 면세 ☐ 간이  
매입처형태: ☒ 일반매입 ☐ 일반(매입처배출) ☐ X-dock  
☐ 판매분수수료 ☐ 임대업장(다중사업자) ☐ 소정물입점  
매입처명(상호):  지점명:   
대표자명:  등록:   
업태:  등록번호:   
전화번호:  팩스번호:   
우편번호:   
기본주소:   
상세주소:   
이메일:  ☒ 수신  
대분류:  ☒ 대분류 선택 =   
SCM: ☐ 사용 ☒ 안함  
가일지점:  본사 등록일:  2023-12-06  
영업담당자:  ☒  
거래상태: ☒ 거래 ☐ 중단 ☐ 폐업

- 입점 사업장

본사

- 거래정보

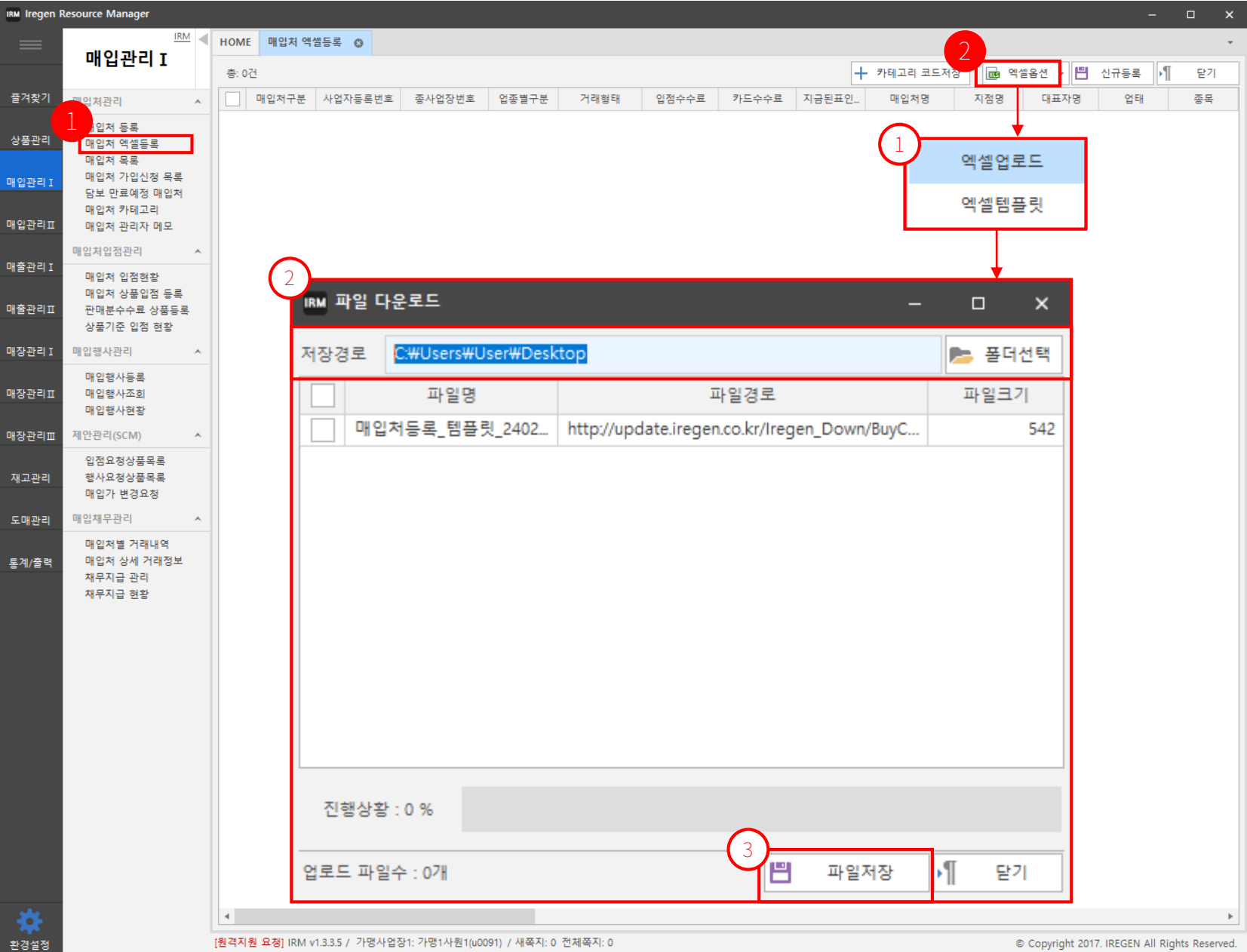
지급수단: ☐ 여(사용) ☒ 부(안함)  
담보종류:  선택 =  담보금액:   
담보시작일:  담보종료일:   
결제정보  
결제수단: ☒ 현금 ☐ 어음 ☐ 카드(주류)  
결제주기: ☐ 즉시결제 ☒ 당월결제 ☐ 익월결제 ☐ 익익월결제  
결제일:  선택 =

은행정보서류 이미지발주관리사업장별 수수료부가정보

텍스트 - 추가1  
텍스트 - 추가2  
텍스트 - 추가3  
숫자 - 추가10  
숫자 - 추가20

비고

- 부가정보 관리  
해당 매입처의 부가정보를 관리한다.



1. 매입관리 I 에 매입처 엑셀등록 화면으로 이동한다.
  2. 엑셀업로드를 선택한다.  
  
① 에서 엑셀 템플릿을 선택하여, 업로드 가능한 엑셀 양식을 다운받는다.  
  
파일 다운로드 팝업창 ② 에서 저장경로를 선택하고, 파일저장 ③ 을 누른다.
- 다운로드 파일은 저장경로에  
  
“매입처등록\_템플릿\_xxxxxxx.xlsx” 엑셀파일로 저장된다.



### 3. 매입관리 I - 매입처 엑셀등록( 2 / 5)

[illegible]

- ① 필수, 비필수 항목을 확인하고 등록할 매입처의 정보를 입력한다. 필수항목에 정보가 없으면 등록이 실패한다. 각 필드마다 해당 필드의 설명문구가 적혀 있다. 참고하여 매입처 정보를 등록하면 된다.

ex) 매입처 구분

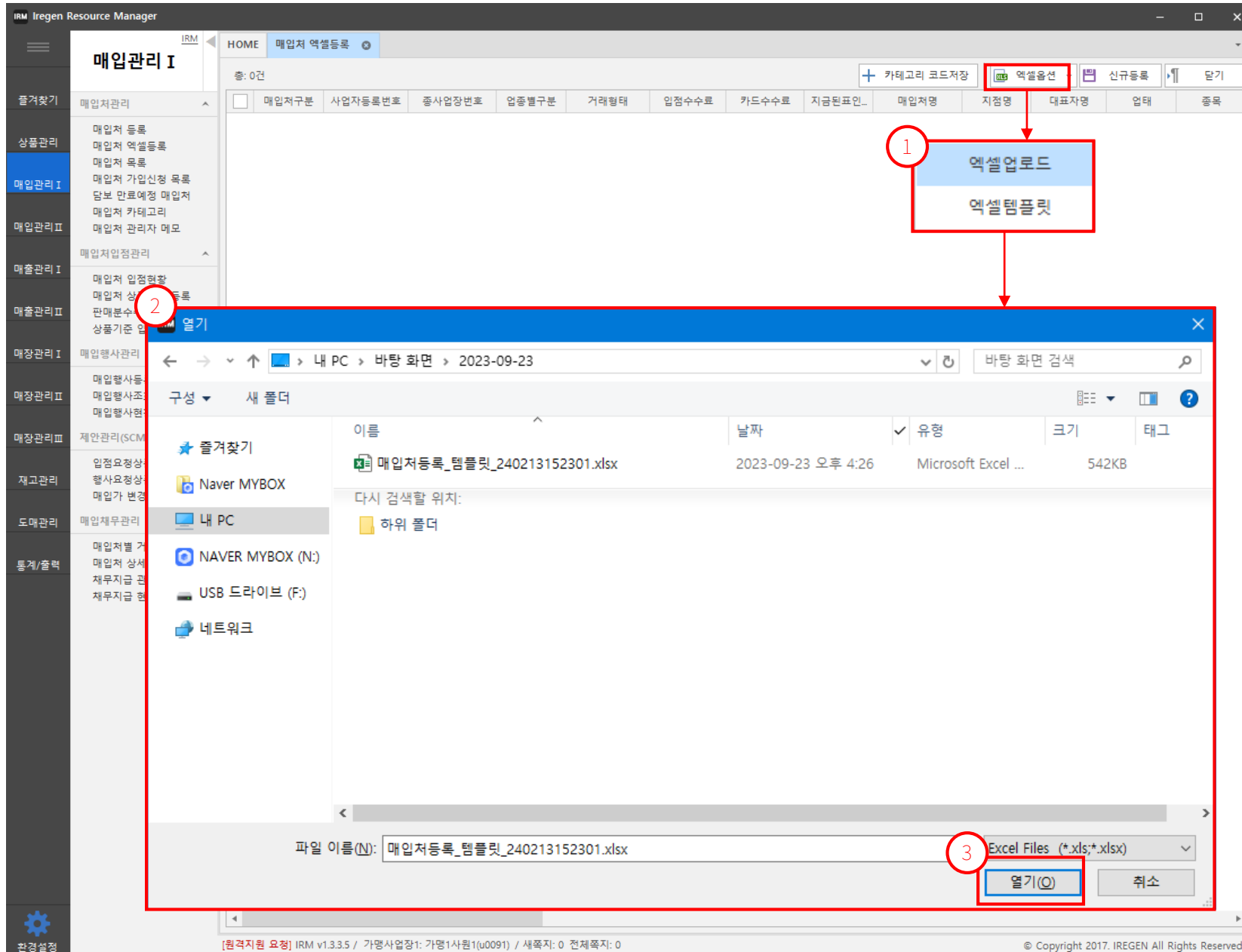
1. 개인
2. 사업자

해당 매입처에 적용할 매입처 구분을 확인하고,  
입력값은 숫자 1, 2 로 한다.

- 매입처 정보를 다 입력 후 엑셀파일을 저장한다.

### 3. 매입관리 I - 매입처 엑셀등록( 3 / 5)

86



- 등록할 엑셀파일이 준비가 되었다면 아래와 같이 진행한다.
  - 엑셀업로드를 선택한다.
- ① 에서 엑셀 업로드를 선택하여, 업로드 가능한 엑셀 양식을 선택한다.
- 파일 업로드 팝업창 ② 에서 엑셀파일이 있는 저장경로를 찾아가 해당 엑셀파일을 선택한다.
- 열기 ③ 를 선택한다.

3. 매입관리 I – 매입처 엑셀등록( 4 / 5)

IRM Iregen Resource Manager

HOME 매입처 엑셀등록

총: 1건

카테고리 코드저장

엑셀업로드

신규등록

닫기

매입관리 I

매입처관리

매입처 등록

매입처 엑셀등록

매입처 목록

매입처 가입신청 목록

담보 만료예정 매입처

매입처 카테고리

매입처 관리자 메모

매입처입점관리

매입처 입점현황

매입처 상품입점 등록

판매분수수로 상품등록

상품기준 입점 현황

매입행사관리

매입행사등록

매입행사조회

매입행사현황

제안관리(SCM)

입점요청상품목록

행사요청상품목록

매입가 변경요청

매입채무관리

매입처별 거래내역

매입처 상세 거래정보

채무지급 관리

채무지급 현황

매입처구분	사업자번호	종사업장번호	업종별구분	거래형태	입점수수료	카드수수료	지급된포인트	매입처명	지점명	대표자명	업태	종목	전화번호	팩스
개인	0000000000		일반	일반매입			-	임시 매입처						

숫자입력2

비고

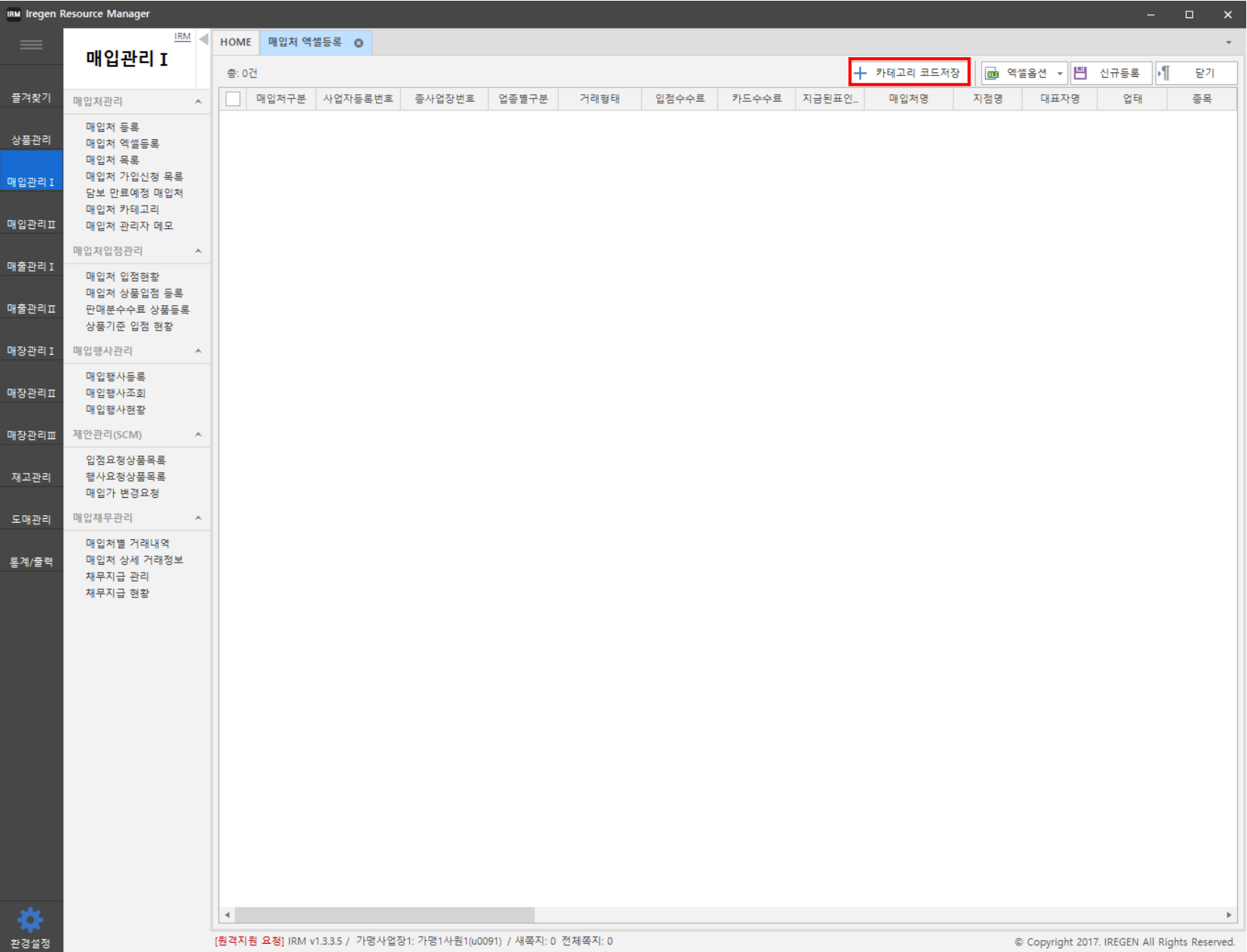
처리상태

등록완료

[원격지원 요청] IRM v1.3.3.5 / 가명사업장1: 가명1사원1(u0091) / 새쪽지: 0 전체쪽지: 0

© Copyright 2017. IREGEN All Rights Reserved.

- 리스트 ① 에 업로드한 엑셀파일의 정보가 보여진다.  
신규등록 ② 을 선택하여, 매입처등록을 진행한다.
- 등록이 완료되면, 처리상태를 확인할 수 있다.  
해당 행의 제일 마지막 행 에 처리상태가 표시된다.



- 매입처 엑셀등록 파일에 카테고리 코드를 입력하면, 해당 매입처에 카테고리가 등록된다.  
카테고리 코드는 엑셀파일로 내려받기 기능을 제공한다.

3. 매입관리 I - 매입처 목록 조회 방법 ( 1 / 2 )

IRM Iregen Resource Manager

HOME 매입처 목록

매입관리 I

매입처 목록

매입처 관리

매입처 등록

매입처 엑셀등록

매입처 목록

매입처 가입신청 목록

답보 만료예정 매입처

매입처 카테고리

매입처 관리자 메모

매입처입점관리

매입처 입점현황

매입처 상품입점 등록

상품기준 입점 현황

매입행사관리

매입행사등록

매입행사조회

매입행사현황

제안관리(SCM)

입점요청상품목록

할사요청상품목록

매입가 변경요청

매입채무관리

매입처별 거래내역

매입처 상세 거래정보

채무지급 관리

채무지급 현황

환경설정

매입처 목록

총: 32건 / 32건

통합검색

상세검색

출력

멀티선택모드

매입처정보 일괄변경

매입처코드	대분류	사업장구분	매입처구분	매입형태	매입처명(상호)	대표자명	사업자등록번호	종사업장번호	업종구분	업태	종목	사
1021	본사	사업자	일반매입	정답아 도매센터	정답아	000-00-00000	000000000000	과세	유통	유통		
1020	매장(가맹)	사업자	일반매입	가명점테스트		111-11-11111		과세				
1019	본사	사업자	일반매입	애플	장군	123-45-67892		과세				
1017	본사	사업자	일반매입	물품항	장우근	123-41-23412		과세				01
1016	직영 과세...	창고	개인	x-dock	불복푸드(동구점)	김불복		면세	유통, 도소매	유통, 도소매		0
1015	직영 과세...	창고	사업자	임대점장(다중...	레드푸드(동구점)	김레드	9898956556	123456123	간이	유통, 도소매	유통, 도소매	0
1014	직영 과세...	창고	사업자	판매분수수로	그린푸드(동구점)	김그린	9898956555	123456123	과세	유통, 도소매	유통, 도소매	0
1013	직영 과세...	창고	사업자	일반매입	(본사)면세 매입처(대구지점)	강길동	698-75-45532	9658965896	과세	유통, 도매, ...	유통, 도매, ...	05
1012	창고	사업자	일반매입	(본사)과세 매입처	홍길동	546-46-54654	123456987	과세	유통	유통		05
1011	창고	사업자	일반매입	직영매입처3	홍길동	345-67-89000		과세	업태	종목		01
1010	창고	사업자	일반매입	직영매입처2		479-06-43323		과세				
1009	창고	사업자	일반매입	직영매입처1		678-67-86785		과세				
1008	창고	사업자	일반매입	배출매입처		234-32-14231		과세				
1007	창고	사업자	일반매입	축산매입처		978-97-89789		과세				
1006	창고	사업자	일반매입	농산매입처		657-56-75475		과세				
1005	창고	사업자	일반매입	유통매입처		234-12-34213		과세				
1004	매장(가맹)	사업자	일반매입	가명매입처3		465-87-49846		과세				
1003	매장(가맹)	사업자	일반매입	가명매입처2		564-65-46546		과세				
1002	매장(가맹)	사업자	일반매입	가명매입처1		000-00-00000		과세				
011	창고	사업자	일반매입	본사매입처	본사매입처...	568-86-00874		과세				
010	창고	본사(센터)	매장(가맹)	가명사업장3	가명3대표	111-11-11111		과세				
009	창고	본사(센터)	매장(가맹)	가명사업장2	가명2대표	101-01-01010		과세				
008	창고	본사(센터)	매장(가맹)	가명사업장1	가명1대표	999-99-99999		과세				
007	창고	본사(센터)	매장(직영)	직영사업장3	직영3대표	888-88-88888		과세				
006	창고	본사(센터)	매장(직영)	직영사업장2	직영2대표	777-77-77777		과세				
005	창고	본사(센터)	매장(직영)	직영사업장1	직영1대표	666-66-66666		과세				
004	창고	본사(센터)	창고	배출사업부	배출대표	555-55-55555		과세				
003	창고	본사(센터)	창고	축산사업부	축산대표	444-44-44444		과세				
002	창고	본사(센터)	창고	농산사업부	농산대표	333-33-33333		과세				
000	창고	본사(센터)	본사	유통사업부	유통대표	222-22-22222		과세				
001	창고	본사(센터)	본사	본사	유통영	568-86-00873		과세				07
001	창고	본사(센터)	창고	본사창고	유통영	568-86-00873		과세				07

총: 32건

페이지 바르기 < 1 > / 1

1,000개씩 보기

[원격지원 요청] IRM v1.3.3.0 / 본사: 관리자(admin) / 새쪽지: 0 전체쪽지: 0

© Copyright 2017. IREGEN All Rights Reserved.

1. 매입관리 I 에 매입처 목록 화면으로 이동

2. 상세정보는 해당상품을 더블 클릭하여 매입처 수정 화면으로 이동 후 볼 수 있다.
- 매입처 검색

통합검색 ① 에 검색 할 매입처명을 입력하고 엔터 또는 \*\*\* 을 클릭한다.

### 3. 매입관리 I - 매입처 목록 조회 방법 (2 / 2)

90

**매입관리 I**

HOME 매입처 목록

- 매입처 목록

총: 32건 / 32건

매입처코드	대분류	사업장구분	매입처구분	매입형태	매입처명(상호)	대표자명	사업자등록번호	중사업장번호	업종구분	업태	종목	사
1021	본사	사업자	일반매입	정답아 도매센터	정답아	000-00-00000	000000000000	과세	유통	유통		
1020	매장(가맹)	사업자	일반매입	가명점테스트		111-11-11111		과세				
1019	본사	사업자	일반매입	애플	장군	123-45-67892		과세				
1017	본사	사업자	일반매입	물품창	장우근	123-41-23412		과세				01
1016	직영 과세...	창고	개인	x-dock	블랙푸드(동구점)	김블랙		면세	유통, 도소매	유통, 도소매		0
1015	직영 과세...	창고	사업자	임대업장(다중)	레드푸드(동구점)	김레드	9898956556	123456123	간이	유통, 도소매	유통, 도소매	0
1014	직영 과세...	창고	사업자	판매분수수로	그린푸드(동구점)	김그린	9898956555	123456123	과세	유통, 도소매	유통, 도소매	0
1013	직영 과세...	창고	사업자	일반매입	(본사)면세 매입처(대구지점)	강길동	606-75-45532	9658965896	과세	유통, 도매...	유통, 도매...	05
1012	창고	사업자	일반매입	(본사)과세 매입처	홍길동	546-46-54654	123456987	과세	유통	유통		05
1011	창고	사업자	일반매입	직영매입처3	홍길동	345-67-89000		과세	업태	종목		01
1010	창고	사업자	일반매입	직영매입처2		479-06-43323		과세				
1009	창고	사업자	일반매입	직영매입처1		678-67-86785		과세				

가입지점 = 선택 =  
 대분류 = 대분류 선택 = 검색  
 업태  
 종목  
 등록일  
 영업담당자

매입처구분 ☒ 전체 ☐ 사업자 ☐ 개인 ☐ 사업장(센터)  
 업종별구분 ☒ 전체 ☐ 일반 ☐ 면세 ☐ 간이  
 매입처형태 ☒ 전체 ☐ 판매분수수로 ☐ 임대업장(다중사업)  
☐ 일반매입 ☐ 일반(매입처배출) ☐ x-dock  
 지급수단 ☒ 전체 ☐ 여(사용) ☐ 부(안함)  
 결제수단 ☒ 전체 ☐ 현금 ☐ 어음 ☐ 카드(주류)  
 결제주기 ☒ 전체 ☐ 당월 ☐ 익월  
☐ 즉시 ☐ 익월  
 거래상태 ☐ 전체 ☒ 거래 ☐ 중단 ☐ 폐업

상세검색 버튼을 클릭하면 상세검색 창이 생긴다.  
 상세검색창은 매입처를 등록 할 때 입력한 정보를 바탕으로 다양한 조건으로 매입처를 검색할 수 있다.

① 은 단수 또는 복수개의 매입처 정보로 검색할 수 있다.

상세검색 버튼을 클릭하면 상세검색 창이 생긴다.

상세검색창은 매입처를 등록 할 때 입력한 정보를 바탕으로 다양한 조건으로 매입처를 검색할 수 있다.

① 은 단수 또는 복수개의 매입처 정보로 검색할 수 있다.

3. 매입관리 I – 매입처 수정 방법 ( 1 / 2 )

IRM Iregen Resource Manager

HOME 매입처 목록

매입관리 I

매입처 목록

매입처 등록  
매입처 엑셀등록  
매입처 목록  
매입처 가입신청 목록  
답보 만료예정 매입처  
매입처 카테고리  
매입처 관리자 메모

매입처입점관리  
매입처 입점현황  
매입처 상품입점 등록  
상품기준 입점 현황

매입행사관리  
매입행사등록  
매입행사조회  
매입행사현황

제안관리(SCM)  
입점요청상품목록  
할사요청상품목록  
매입가 변경요청

매입채무관리  
매입처별 거래내역  
매입처 상세 거래정보  
채무지급 관리  
채무지급 현황

매입처 목록

총: 32건 / 32건

매입처코드	대분류	사업장구분	매입처구분	매입형태	매입처명(상호)	대표자명	사업자등록번호	중사업장번호	업종구분	업태	종목	사
1021	본사	사업자	일반매입	정답아 도매센터	정답아	000-00-00000	000000000000	과세	유통	유통		
1020	매장(가맹)	사업자	일반매입	가명점테스트		111-11-11111		과세				
1019	본사	사업자	일반매입	애플	장군	123-45-67892		과세				
1017	본사	사업자	일반매입	물불항	장우근	123-41-23412		과세				01
1016	직영 과세 </td <td>창고</td> <td>개인</td> <td>x-dock</td> <td>불복푸드(동구점)</td> <td>김불복</td> <td></td> <td>면세</td> <td>유통, 도소매</td> <td>유통, 도소매</td> <td></td> <td>0</td>	창고	개인	x-dock	불복푸드(동구점)	김불복		면세	유통, 도소매	유통, 도소매		0
1015	직영 과세 </td <td>창고</td> <td>사업자</td> <td>임대점장(다중</td> <td>레드푸드(동구점)</td> <td>김레드</td> <td>9898956556</td> <td>123456123</td> <td>간이</td> <td>유통, 도소매</td> <td>유통, 도소매</td> <td>0</td>	창고	사업자	임대점장(다중	레드푸드(동구점)	김레드	9898956556	123456123	간이	유통, 도소매	유통, 도소매	0
1014	직영 과세 </td <td>창고</td> <td>사업자</td> <td>판매분수수로</td> <td>그린푸드(동구점)</td> <td>김그린</td> <td>9898956555</td> <td>123456123</td> <td>과세</td> <td>유통, 도소매</td> <td>유통, 도소매</td> <td>0</td>	창고	사업자	판매분수수로	그린푸드(동구점)	김그린	9898956555	123456123	과세	유통, 도소매	유통, 도소매	0
1013	직영 과세 </td <td>창고</td> <td>사업자</td> <td>일반매입</td> <td>(본사)면세 매입처(대구지점)</td> <td>강길동</td> <td>698-75-45532</td> <td>9658965896</td> <td>과세</td> <td>유통, 도매</td> <td>유통, 도매</td> <td>05</td>	창고	사업자	일반매입	(본사)면세 매입처(대구지점)	강길동	698-75-45532	9658965896	과세	유통, 도매	유통, 도매	05
1012	창고	사업자	일반매입	(본사)과세 매입처	홍길동	546-46-54654	123456987	과세	유통	유통		05
1011	창고	사업자	일반매입	직영매입처3	홍길동	345-67-89000		과세	업태	종목		01
1010	창고	사업자	일반매입	직영매입처2		479-06-43323		과세				
1009	창고	사업자	일반매입	직영매입처1		678-67-86785		과세				
1008	창고	사업자	일반매입	배출매입처		234-32-14231		과세				
1007	창고	사업자	일반매입	축산매입처		978-97-89789		과세				
1006	창고	사업자	일반매입	농산매입처		657-56-75475		과세				
1005	창고	사업자	일반매입	유통매입처		234-12-34213		과세				
1004	매장(가맹)	사업자	일반매입	가명매입처3		465-87-49846		과세				
1003	매장(가맹)	사업자	일반매입	가명매입처2		564-65-46546		과세				
1002	매장(가맹)	사업자	일반매입	가명매입처1		000-00-00000		과세				
011	창고	사업자	일반매입	본사매입처	본사매입처	568-86-00874		과세				
010	창고	본사(센터)	매장(가맹)	가명사업장3	가명3대표	111-11-11111		과세				
009	창고	본사(센터)	매장(가맹)	가명사업장2	가명2대표	101-01-01010		과세				
008	창고	본사(센터)	매장(가맹)	가명사업장1	가명1대표	999-99-99999		과세				
007	창고	본사(센터)	매장(직영)	직영사업장3	직영3대표	888-88-88888		과세				
006	창고	본사(센터)	매장(직영)	직영사업장2	직영2대표	777-77-77777		과세				
005	창고	본사(센터)	매장(직영)	직영사업장1	직영1대표	666-66-66666		과세				
004	창고	본사(센터)	창고	배출사업부	배출대표	555-55-55555		과세				
003	창고	본사(센터)	창고	축산사업부	축산대표	444-44-44444		과세				
002	창고	본사(센터)	창고	농산사업부	농산대표	333-33-33333		과세				
001	창고	본사(센터)	창고	유통사업부	유통대표	222-22-22222		과세				
000	창고	본사(센터)	본사	본사	유동영	568-86-00873		과세				07
001	창고	본사(센터)	창고	본사창고	유동영	568-86-00873		과세				07

총: 32건

페이지 바르기 < 1 > / 1 1,000개씩 보기

[원격지원 요청] IRM v1.3.3.0 / 본사: 관리자(admin) / 새쪽지: 0 전체쪽지: 0

© Copyright 2017. IREGEN All Rights Reserved.

- 매입관리 I 에 매입처 목록 화면으로 이동
- 해당 리스트에서 수정할 상품을 더블 클릭한다.

### 3. 매입관리 I – 매입처 수정 방법 ( 2 / 2 )

92

매입관리 I

HOME 매입처 목록 매입처수정(1021)

- 매입처 등록

- 매입처정보

매입처코드 1021 매입처명 정담아 도매센터

미수금

- 기본정보

매입처구분 ☒ 사업자 ☐ 개인 ☐ 본사(센터)

사업자등록번호 000-00-00000 중사업장번호 00000000000

업종별구분 ☒ 일반 ☐ 면세 ☐ 간이

매입처형태 ☒ 일반매입 ☐ 일반(매입처배송) ☐ x-dock

☐ 판매분수수로 ☐ 임대업장(다중사업자) ☐ 소평물입점

매입처명(상호) 정담아 도매센터 지점명

대표자명 정담아

업태 유통 종목 유통

전화번호 -- -- -- -- -- 팩스번호 -- -- -- -- --

우편번호 -- -- -- -- --

기본주소

상세주소

이메일 \_@\_ \_수신

대분류

SCM ☐ 사용 ☒ 안함

가입지점 본사 등록일 2023-11-24

영업담당자

거래상태 ☒ 거래 ☐ 중단 ☐ 폐업

- 입점 사업장

본사

1 수정(F5) 닫기(Esc)

지급수단 ☐ 여(사용) ☒ 부(안함)

담보종류 담보금액 0

담보시작일 담보종료일

- 결제정보

결제수단 ☒ 현금 ☐ 어음 ☐ 카드(주류)

결제주기 ☐ 즉시결제 ☒ 당월결제 ☐ 익월결제 ☐ 익익월결제

결제일

관리자 메모 은행정보 서류 이미지 발주관리 사업장별 수수료 부가정보

작성/작성일 관리자 메모

+ 저장 X 삭제

[원격지원 요청] IREM v1.3.3.0 / 본사: 관리자(admin) / 새쪽자: 0 전체쪽자: 0

© Copyright 2017. IREGEN All Rights Reserved.

- 매입처 수정 화면으로 이동 후 매입처 정보를 수정한다.

수정이 완료되면  저장 버튼으로 저장한다.



3. 매입관리 I – 매입처 삭제 방법 ( 1 / 2 )

매입관리 I

매입처 관리

매입처 등록

매입처 엑셀등록

매입처 목록

매입처 가입신청 목록

답보 만료예정 매입처

매입처 카테고리

매입처 관리자 메모

매입처입점관리

매입처 입점현황

매입처 상품입점 등록

매입처 상품입점 현황

매입행사관리

매입행사등록

매입행사조회

매입행사현황

제안관리(SCM)

입점요청상품목록

할사요청상품목록

매입가 변경요청

매입채무관리

매입처별 거래내역

매입처 상세 거래정보

채무지급 관리

채무지급 현황

HOME

매입처 목록

- 매입처 목록

통합검색

상세검색

출력

멀티선택모드

매입처정보 일괄변경

총: 32건/ 32건

매입처코드	대분류	사업장구분	매입처구분	매입형태	매입처명(상호)	대표자명	사업자등록번호	중사업장번호	업종구분	업태	종목	사
1021	본사	사업자	일반매입	정답아 도매센터	정답아	000-00-00000	000000000000	과세	유통	유통		
1020	매장(가맹)	사업자	일반매입	가명점테스트		111-11-11111		과세				
1019	본사	사업자	일반매입	애플	장군	123-45-67892		과세				
1017	본사	사업자	일반매입	물불항	장우근	123-41-23412		과세				01
1016	직영 과세 </td <td>창고</td> <td>개인</td> <td>x-dock</td> <td>김블랙</td> <td></td> <td></td> <td>면세</td> <td>유통, 도소매</td> <td>유통, 도소매</td> <td></td> <td>0</td>	창고	개인	x-dock	김블랙			면세	유통, 도소매	유통, 도소매		0
1015	직영 과세 </td <td>창고</td> <td>사업자</td> <td>임대점장(다중</td> <td>레드푸드(동구점)</td> <td>김레드</td> <td>9898956556</td> <td>123456123</td> <td>간이</td> <td>유통, 도소매</td> <td>유통, 도소매</td> <td>0</td>	창고	사업자	임대점장(다중	레드푸드(동구점)	김레드	9898956556	123456123	간이	유통, 도소매	유통, 도소매	0
1014	직영 과세 </td <td>창고</td> <td>사업자</td> <td>판매분수수료</td> <td>그린푸드(동구점)</td> <td>김그린</td> <td>9898956555</td> <td>123456123</td> <td>과세</td> <td>유통, 도소매</td> <td>유통, 도소매</td> <td>0</td>	창고	사업자	판매분수수료	그린푸드(동구점)	김그린	9898956555	123456123	과세	유통, 도소매	유통, 도소매	0
1013	직영 과세 </td <td>창고</td> <td>사업자</td> <td>일반매입</td> <td>(본사)면세 매입처(대구지점)</td> <td>강길동</td> <td>698-75-45532</td> <td>9658965896</td> <td>과세</td> <td>유통, 도매</td> <td>유통, 도매</td> <td>05</td>	창고	사업자	일반매입	(본사)면세 매입처(대구지점)	강길동	698-75-45532	9658965896	과세	유통, 도매	유통, 도매	05
1012	창고	사업자	일반매입	(본사)과세 매입처	홍길동	546-46-54654	123456987	과세	유통	유통		05
1011	창고	사업자	일반매입	직영매입처3	홍길동	345-67-89000		과세	업태	종목		01
1010	창고	사업자	일반매입	직영매입처2		479-06-43323		과세				
1009	창고	사업자	일반매입	직영매입처1		678-67-86785		과세				
1008	창고	사업자	일반매입	배출매입처		234-32-14231		과세				
1007	창고	사업자	일반매입	축산매입처		978-97-89789		과세				
1006	창고	사업자	일반매입	농산매입처		657-56-75475		과세				
1005	창고	사업자	일반매입	유통매입처		234-12-34213		과세				
1004	매장(가맹)	사업자	일반매입	가명매입처3		465-87-49846		과세				
1003	매장(가맹)	사업자	일반매입	가명매입처2		564-65-46546		과세				
1002	매장(가맹)	사업자	일반매입	가명매입처1		000-00-00000		과세				
011	창고	사업자	일반매입	본사매입처	본사매입처	568-86-00874		과세				
010	창고	본사(센터)	매장(가맹)	가명사업장3	가명3대표	111-11-11111		과세				
009	창고	본사(센터)	매장(가맹)	가명사업장2	가명2대표	101-01-01010		과세				
008	창고	본사(센터)	매장(가맹)	가명사업장1	가명1대표	999-99-99999		과세				
007	창고	본사(센터)	매장(직영)	직영사업장3	직영3대표	888-88-88888		과세				
006	창고	본사(센터)	매장(직영)	직영사업장2	직영2대표	777-77-77777		과세				
005	창고	본사(센터)	매장(직영)	직영사업장1	직영1대표	666-66-66666		과세				
004	창고	본사(센터)	창고	배출사업부	배출대표	555-55-55555		과세				
003	창고	본사(센터)	창고	축산사업부	축산대표	444-44-44444		과세				
002	창고	본사(센터)	창고	농산사업부	농산대표	333-33-33333		과세				
000	창고	본사(센터)	창고	유통사업부	유통대표	222-22-22222		과세				
001	창고	본사(센터)	본사	본사	유동영	568-86-00873		과세				07
001	창고	본사(센터)	창고	본사창고	유동영	568-86-00873		과세				07

총: 32건

페이지 바르기 < 1 > / 1 1,000개씩 보기

환경설정

1. 고객관리 매입처 목록 화면으로 이동
2. 해당 리스트에서 삭제할 매입처를 더블 클릭한다.

※ 매입처 삭제는 프로그램 정책 상 허용하지 않습니다.  
매입처를 삭제가 아닌 중지 또는 폐업으로 상태 변경을 권장 드립니다.

3. 매입관리 I – 매입처 삭제 방법 ( 2 / 2 )

IRM Iregen Resource Manager

HOME매입처 목록매입처수정(1021)

매입관리 I

매입처 등록매입처 목록매입처 가입신청 목록매입처 카테고리매입처 관리자 메모

매입처입점관리매입처 입점현황매입처 상품입점 등록상품기준 입점 현황

매입행사관리매입행사등록매입행사조회매입행사현황

제안관리(SCM)입점요청상품목록할사요청상품목록매입가 변경요청

매입채무관리매입처별 거래내역매입처 상세 거래정보채무지급 관리채무지급 현황

환경설정

매입처등록

매입처정보

매입처코드1021매입처명정답아 도매센터

미수금

기본정보

매입처구분사업자개인본사(센터)

사업자등록번호000-00-00000중사업장번호00000000000

업종별구분일반연세간이

매입처형태일반매입일반(매입처배송)x-dock판매분수수로임대업장(다중사업자)소평물입점

매입처명(상호)정답아 도매센터지점명

대표자명정답아

업태유통종목유통

전화번호팩스번호

우편번호

기본주소상세주소

이메일수신

대분류

SCM사용안함

가입지점본사등록일2023-11-24

영업담당자

거래상태거래중단폐업

입점 사업장

본사

거래정보

지급수단여(사용)부(안함)

담보종류담보금액0

담보시작일담보종료일

결제정보

결제수단현금어음카드(주류)

결제주기즉시결제당월결제익월결제익익월결제

결제일

관리자 메모

은행정보서류 이미지발주관리사업장별 수수료부가정보

작성자/작성일관리자 메모

저장삭제

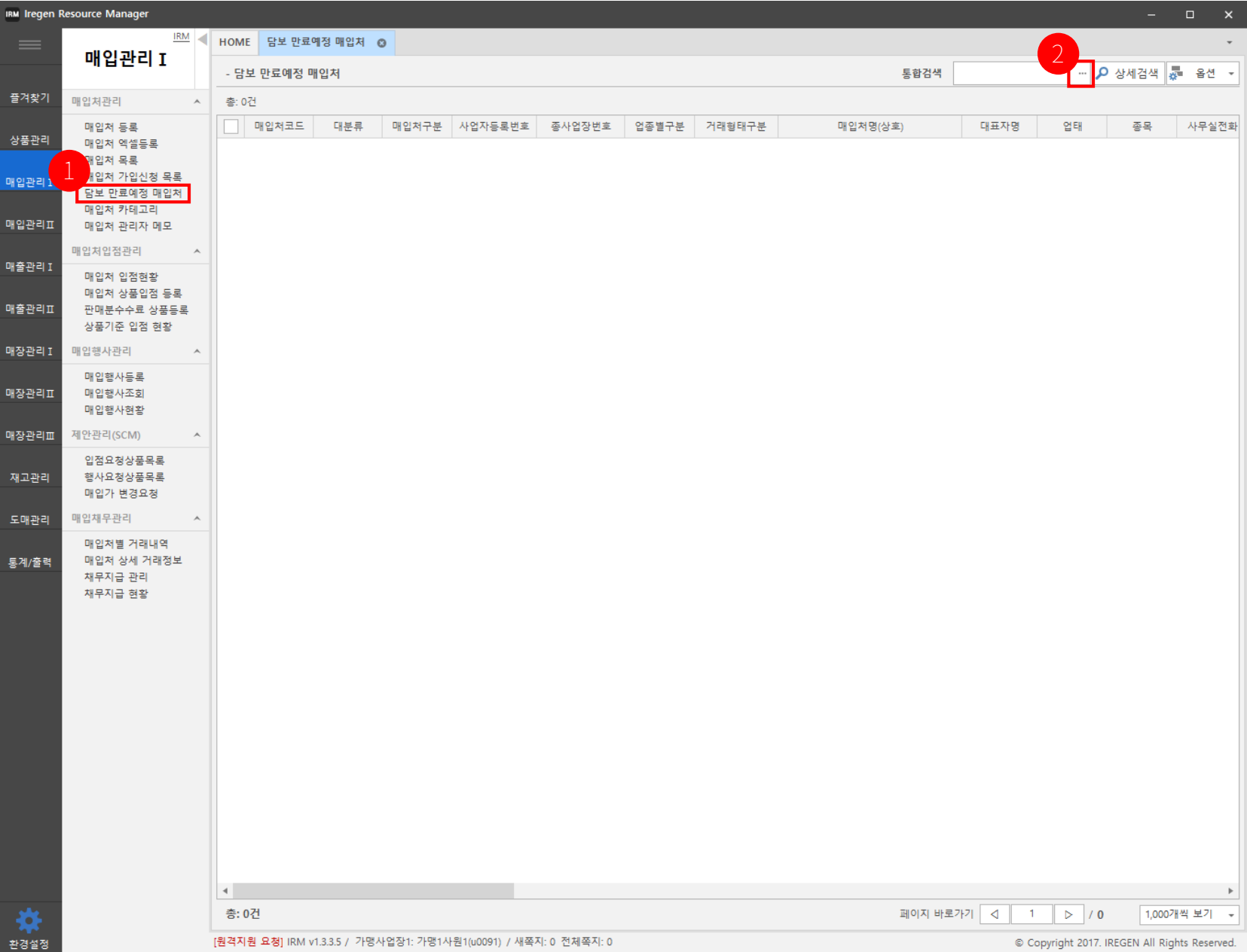
2

수정(F5)

1

- 매입처 수정 화면으로 이동 후 매입처 정보를 수정한다.  
매입상태 ①을 중단 또는 폐업으로 변경한다.
- 저장버튼 ②을 실행하여 저장한다.

3. 매입관리 I – 담보 만료예정 매입처 ( 1 / 2 )



1. 매입관리에 담보 만료예정 매입처 화면으로 이동한다.
2. 통합검색에 조회버튼을 클릭하면 담보 만료예정 매입처 리스트가 출력된다.

3. 매입관리 I – 담보 만료예정 매입처 ( 2 / 2 )

IRM Iregen Resource Manager

HOME매입처 목록매입처수정(1040)

매입관리 I

매입처 등록  
매입처 액셀등록  
매입처 목록  
매입처 가입신청 목록  
담보 만료예정 매입처  
매입처 카테고리  
매입처 관리자 메모

매입처입점관리  
매입처 입점현황  
매입처 상품입점 등록  
판매분수수료 상품등록  
상품기준 입점 현황

매입행사관리  
매입행사등록  
매입행사조회  
매입행사현황

재안관리(SCM)  
입점요청상품목록  
할사요청상품목록  
매입가 변경요청

매입채무관리  
매입처별 거래내역  
매입처 상세 거래정보  
채무지급 관리  
채무지급 현황

통계/출력

환경설정

매입처 등록

매입처정보

매입처코드1040매입처명임시매입처

미수금

기본정보

매입처구분여(사용)일(안함)

사업자등록번호000-00-

업종별구분일반

매입처형태일반판매

매입처명(상호)임시매입

대표자명

업태

전화번호

팩스번호

우편번호

기본주소

상세주소

이메일

대분류대분류 선택

SCM사용안함

가입지점가맹사업장1등록일2024-02-13

영업담당자가맹1사원2(주임)

거래상태거래중단폐업

입점 사업장

가맹사업장1

거래정보

지급수단여(사용)부(안함)

담보종류채권담보금액100,000,000

담보시작일2024-01-01담보종료일2024-07-01

- 매입처의 여신 거래정보에서 담보종료일이 지나지 않은 매입처 정보를 출력한다.

### 3. 매입관리 I - 매입처 카테고리 등록

97

IRM Iregen Resource Manager

HOME 매입처 입점현황 매입처 카테고리

매입관리 I

매입처관리

매입처 등록  
매입처 엑셀등록  
매입처 목록  
매입처 가입신청 목록  
답보 만료예정 매입처  
매입처 카테고리  
매입처 관리자 메모

매입처입점관리

매입처 입점현황  
매입처 상품입점 등록  
상품기준 입점 현황

매입행사관리

매입행사등록  
매입행사조회  
매입행사현황

제안관리(SCM)

입점요청상품목록  
할사요청상품목록  
매입가 변경요청

매입채무관리

매입처별 거래내역  
매입처 상세 거래정보  
채무지급 관리  
채무지급 현황

카테고리 관리

검색어를 입력해 주세요. 찾기

1 대분류

카테고리 분류

☑ (주)아이리젠

직영 과세매입처

직영 면세매입처

카테고리 미지정

카테고리명	순서
직영 과세매입처	1
직영 면세매입처	2

[원격지원 요청] IRM v1.3.3.0 / 본사: 관리자(admin) / 새쪽지: 0 전체쪽지: 0

© Copyright 2017. IREGEN All Rights Reserved.

#### • 카테고리 추가

카테고리는 매입처 등록 정보 및 매입처 검색에 사용된다.  
카테고리로 그룹핑 된 매입처는 관리가 더 용이하다.

텍스트박스 ① 안에 추가 등록할 카테고리 명을 입력한다.  
+ 추가버튼을 클릭한다.

#### • 카테고리 삭제

삭제할 카테고리를 ☑ 하고 ✕ 삭제버튼을 클릭한다.

#### • 카테고리 순서 조정

순서조정 할 카테고리를 선택하고 순서 조정 버튼을 클릭한다.

⬆ : 위치 조정 버튼 - 위로

⬇ : 위치 조정 버튼 - 아래로

IRM Iregen Resource Manager

매입관리 I

관리자 메모

총: 21건

구분

작성자

거래처코드

거래처명

관리자 메모

작성일

발주서

관리자

1041

방양경(반야월)

관리자메모 테스트입니다.

2024-02-21 13:14:14

유통사원1

1034

진주청과(본점)

수정

2024-02-02 17:10:18

2024-02-02 16:17:35

2024-02-02 15:45:15

2024-02-02 13:26:12

2024-01-31 17:36:24

2024-01-30 15:29:23

2024-01-30 13:08:20

2024-01-30 11:25:32

2024-01-30 10:37:41

2023-10-05 08:19:58

2023-10-05 08:19:49

2023-09-26 15:49:24

2023-09-26 15:48:36

2023-09-26 15:48:05

2023-09-26 15:47:56

2023-09-26 15:47:40

2023-09-26 15:47:04

2023-09-26 15:46:35

2023-09-26 15:20:34

2023-09-21 14:47:42

매입처 목록

통합검색

진주청과

상세검색

옵션

총: 1건 / 1건

매입처코드

대분류

사업장구분

매입처구분

매입형태

매입처명(상호)

대표자명

사업자등록번호

종사업장번호

인

1034

직영 과세...

본사

사업자

임대업장(다중...

진주청과(본점)

고천희

610-99-18811

12345

간이

총: 1건

페이지 바로가기

<

1

>

/ 1

1,000개씩 보기

관리자 메모

총: 21건

페이지 바로가기

<

1

>

/ 1

2,000개씩 보기

- 발주서 및 매입등록 시 해당 매입처에 등록한 메모리스트를 출력한다.

1. 매입관리 I 에 매입처 관리자 메모 화면으로 이동

- 특정 매입처의 메모내용 검색

① 특정 매입처명을 입력 후 엔터, 검색된 리스트에서 해당 매입처명을 더블클릭으로 선택

②  검색 버튼을 눌러 검색한다.

3. 매입관리 I – 매입처 입점현황 ( 1 / 3 )

IRM Iregen Resource Manager

HOME 매입처 입점현황

매입관리 I

매입처 관리

매입처 등록

매입처 엑셀등록

매입처 목록

매입처 가입신청 목록

당보 만료예정 매입처

매입처 카테고리

매입처 관리자 메모

입점입점관리

매입처 입점현황

매입처 상품입점 등록

상품기준 입점 현황

매입행사관리

매입행사등록

매입행사조회

매입행사현황

제안관리(SCM)

입점요청상품목록

할사요청상품목록

매입가 변경요청

매입채무관리

매입처별 거래내역

매입처 상세 거래정보

채무지급 관리

채무지급 현황

환경설정

매입처 입점현황

총: 79건

통합검색

입점등록

입점철회

매입처 정보					사업장 정보							
매입처코드	매입처명	대표자	사업자번호	본사	본사창고	유통사업부	농산사업부	축산사업부	배송사업부	직영사업	직영사업	
000	본사	유동영	568-86-00873									
001	본사창고	유동영	568-86-00873	Y	Y							
002	유통사업부	유통대표	222-22-22222									
003	농산사업부	농산대표	333-33-33333									
004	축산사업부	축산대표	444-44-44444									
005	배송사업부	배송대표	555-55-55555									
006	직영사업장1	직영1대표	666-66-66666									
007	직영사업장2	직영2대표	777-77-77777									
008	직영사업장3	직영3대표	888-88-88888									
009	가맹사업장1	가맹1대표	999-99-99999									
010	가맹사업장2	가맹2대표	101-01-01010									
011	가맹사업장3	가맹3대표	111-11-11111									
1001	본사매입처	본사매입처대표	568-86-00874									
1002	가맹매입처1		000-00-00000									
1003	가맹매입처2		564-65-46546									
1004	가맹매입처3		465-87-49846									
1005	유통매입처		234-12-34213									
1006	농산매입처		657-56-75475									
1007	축산매입처		978-97-89789									
1008	배송매입처		234-32-14231									
1009	직영매입처1		678-67-86785	Y	Y							
1010	직영매입처2		479-06-43323									
1011	직영매입처3	홍길동	345-67-89000		Y	Y						
1012	(본사)과세 매입처	홍길동	546-46-54654		Y	Y						
1013	(본사)면세 매입처(대구지점)	강길동	698-75-45532	Y	Y							
1014	그린푸드(동구점)	김그린	9898956555	Y	Y	Y						
1015	레드푸드(동구점)	김레드	9898956556	Y	Y	Y						
1016	블랙푸드(동구점)	김블랙		Y	Y	Y	Y	Y	Y	Y	Y	
1017	물블랑	장우근	123-41-23412	Y	Y	Y	Y	Y	Y	Y	Y	
1019	애플	장군	123-45-67892	Y	Y	Y	Y	Y	Y	Y	Y	
1020	가맹점테스트		111-11-11111	Y	Y	Y						
1021	정답아 도매센터	정답아	000-00-00000			Y						

총: 79건

페이지 바르기 1 / 1 1,000개씩 보기

[원격지원 요청] IRM v1.3.3.0 / 본사: 관리자(admin) / 새쪽지: 0 전체쪽지: 0

© Copyright 2017. IREGEN All Rights Reserved.

- 매장 별 입점된 매입처의 리스트를 보여준다.
- 입점등록이 되어 있어야 해당 매입처의 상품을 매입할 수 있다.

3. 매입관리 I – 매입처 입점현황 ( 2 / 3 )

매입관리 I

매입처 등록  
매입처 엑셀등록  
매입처 목록  
매입처 가입신청 목록  
당보 만료예정 매입처  
매입처 카테고리  
매입처 관리자 메모

매입처입점관리  
매입처 입점현황  
매입처 상품입점 등록  
상품기준 입점 현황

매입행사관리  
매입행사등록  
매입행사조회  
매입행사현황

제안관리(SCM)  
입점요청상품목록  
할사요청상품목록  
매입가 변경요청

매입채무관리  
매입처별 거래내역  
매입처 상세 거래정보  
채무지급 관리  
채무지급 현황

HOME 매입처 입점현황

- 매입처 입점현황

총: 78건

통합검색

입점등록

입점철회

매입처 정보				사업장 정보							
매입처코드	매입처명	대표자	사업자번호	본사	본사창고	유통사업부	농산사업부	축산사업부	배출사업부	직영사업	직영사업
000	본사	유동영	568-86-00873								
001	본사창고	유동영	568-86-00873	Y	Y						
002	유통사업부	유통대표	222-22-22222								
003	농산사업부										
004	축산사업부										
005	배출사업부										
006	직영사업장1										
007	직영사업장2										
008	직영사업장3										
009	가맹사업장1										
010	가맹사업장2										
011	가맹사업장3										
1001	본사매입처										
1002	가맹매입처1										
1003	가맹매입처2										
1004	가맹매입처3										
1005	유통매입처										
1006	농산매입처										
1007	축산매입처										
1008	배출매입처										
1009	직영매입처1										
1010	직영매입처2										
1011	직영매입처3										
1012	(본사)과세 매입처										
1013	(본사)면세 매입처(대구지점)										
1014	그린푸드(동구점)	김그린	9898956555	Y	Y	Y					
1015	레드푸드(동구점)	김레드	9898956556	Y	Y	Y					
1016	블랙푸드(동구점)	김블랙		Y	Y	Y	Y	Y	Y	Y	Y
1017	물물랑	장우근	123-41-23412	Y	Y	Y	Y	Y	Y	Y	Y
1019	애플	장군	123-45-67892	Y	Y	Y	Y	Y	Y	Y	Y
1020	가맹점테스트		111-11-11111	Y	Y	Y					
1021	정답아 도매센터	정답아	000-00-00000			Y					

총: 78건

페이지 바르기 1 / 1 1,000개씩 보기

매입관리 I

매입처 등록  
매입처 엑셀등록  
매입처 목록  
매입처 가입신청 목록  
당보 만료예정 매입처  
매입처 카테고리  
매입처 관리자 메모

매입처입점관리  
매입처 입점현황  
매입처 상품입점 등록  
상품기준 입점 현황

매입행사관리  
매입행사등록  
매입행사조회  
매입행사현황

제안관리(SCM)  
입점요청상품목록  
할사요청상품목록  
매입가 변경요청

매입채무관리  
매입처별 거래내역  
매입처 상세 거래정보  
채무지급 관리  
채무지급 현황

- 매입처 입점등록
- ① 입점시킬 매입처 선택
- ② + 입점등록 을 클릭
- ③ 입점할 사업장 선택



3. 매입관리 I - 매입처 입점현황 ( 3 / 3 )

IRM Iregen Resource Manager

매입관리 I

매입처 등록  
매입처 역설등록  
매입처 목록  
매입처 가입신청 등록  
답보 만료예정 매입처  
매입처 카테고리  
매입처 관리자 메모

매입처 입점현황  
매입처 상품입점 등록  
상품기준 입점 현황

매입행사관리  
매입행사등록  
매입행사조회  
매입행사현황

제안관리(SCM)  
입점요청상품목록  
행사요청상품목록  
매입가 변경요청

매입채무관리  
매입처별 거래내역  
매입처 상세 거래정보  
채무지급 관리  
채무지급 현황

환경설정

HOME 매입처 입점현황

매입처 입점현황

총: 78건

통합검색

2

입점등록

입점철회

선택	매입처코드	매입처명	대표자	사업자번호	본사	본사창고	유통사업부	농산사업부	축산사업부	배송사업부	직영사업	직영사업
<input type="checkbox"/>	000	본사	유동영	568-86-00873								
<input type="checkbox"/>	001	본사창고	유동영	568-86-00873	Y	Y						
<input type="checkbox"/>	002	유통사업부	유통대표	222-22-22222								
<input type="checkbox"/>	003	농산사업부	농산대표	333-33-33333								
<input type="checkbox"/>	004	축산사업부	축산대표	444-44-44444								
<input type="checkbox"/>	005	배송사업부	배송대표	555-55-55555								
<input type="checkbox"/>	006	직영사업장1	직영1대표	666-66-66666								
<input type="checkbox"/>	007	직영사업장2	직영2대표	777-77-77777								
<input type="checkbox"/>	008	직영사업장3	직영3대표	888-88-88888								
<input type="checkbox"/>	009	가맹사업장1	가맹1대표	999-99-99999								
<input type="checkbox"/>	010	가맹사업장2	가맹2대표	101-01-01010								
<input type="checkbox"/>	011	가맹사업장3	가맹3대표	111-11-11111								
<input type="checkbox"/>	1001	본사매입처	본사매입처대표	568-86-00874								
<input type="checkbox"/>	1002	가맹매입처1										
<input type="checkbox"/>	1003	가맹매입처2										
<input type="checkbox"/>	1004	가맹매입처3										
<input type="checkbox"/>	1005	유통매입처										
<input type="checkbox"/>	1006	농산매입처										
<input type="checkbox"/>	1007	축산매입처										
<input type="checkbox"/>	1008	배송매입처										
<input type="checkbox"/>	1009	직영매입처1										
<input type="checkbox"/>	1010	직영매입처2		479-06-43323								
<input type="checkbox"/>	1011	직영매입처3	홍길동	345-67-89000								
<input type="checkbox"/>	1012	(본사)과세 매입처	홍길동	546-46-54654		Y	Y					
<input type="checkbox"/>	1013	(본사)면세 매입처(대구지점)	강길동	698-75-45532	Y	Y						
<input type="checkbox"/>	1014	그린푸드(동구점)	김그린	9898956555	Y	Y	Y					
<input type="checkbox"/>	1015	레드푸드(동구점)	김레드	9898956556	Y	Y	Y					
<input type="checkbox"/>	1016	블랙푸드(동구점)	김블랙		Y	Y	Y	Y	Y	Y	Y	Y
<input checked="" type="checkbox"/>	1017	물블랑	장우근	123-41-23412	Y	Y	Y	Y	Y	Y	Y	Y
<input type="checkbox"/>	1019	애플	장군	123-45-67892	Y	Y	Y	Y	Y	Y	Y	Y
<input type="checkbox"/>	1020	가맹점덱스트		111-11-11111	Y	Y	Y					
<input type="checkbox"/>	1021	정담아 도매센터	정담아	000-00-00000			Y					

총: 78건

페이지 바로가기

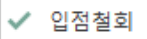
1

/ 1

1,000개씩 보기

[원격지원 요청] IRM v1.3.3.0 / 본사: 관리자(admin) / 세쪽자: 0 전체쪽자: 0

© Copyright 2017. IREGEN All Rights Reserved.

- 매입처 입점등록
- ① 입점 철회할 매입처 선택
- ②  을 클릭
- ③ 알림창 클릭

### 3. 매입관리 I - 매입처 상품입점등록 ( 1 / 2 )

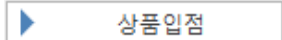
The screenshot displays the IREM Resource Manager interface for '매입관리 I'. The main window shows a table of purchase locations. A red box highlights the first row of the table, which contains the following data:

매입처코드	거래형태구분	매입처명(상호)	매입처...
1021	일반매입	정담아 도매센터	사업자
1019	일반매입	애플	사업
1017	일반매입	물물향	사업자

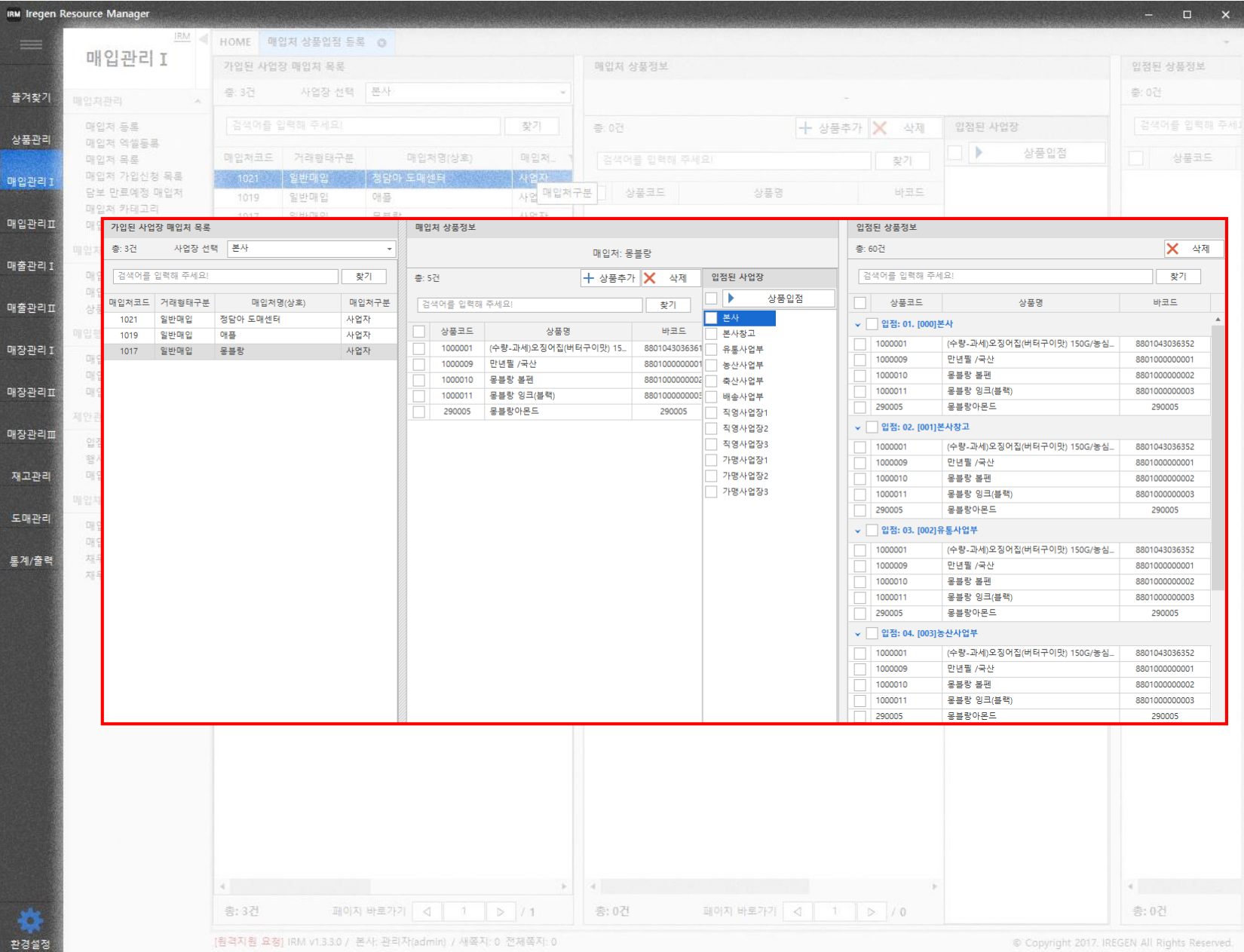
A red arrow points from the '상품추가' button to the '상품입점' button. A second red box highlights the '상품입점' button.

The '상품입점' dialog box is shown below the main window. It contains various filters and a table of products. The table has columns for '상품코드', '상품명', '규격', '상품타입', '상품구분', '대분류', '중분류', '소분류', '옵션방식', '과/관세', '단위', '내용수', '매입단가', and '판매가'.

상품코드	상품명	규격	상품타입	상품구분	대분류	중분류	소분류	옵션방식	과/관세	단위	내용수	매입단가	판매가
1000024	무농약 꽃상추 역설등록		단품	상품					면세	EA	1	3,100	
1000018	테스트(서브)		단품	상품					과세	EA	1	1,000	
2900006	무농약 만가닥 1G/국산	1G	단품	상품	채소/알	뿌리채			면세	G	1	30	
2900005	상품/중형/과세(매입G/판매G)/국산		단품	상품	과자/간식	빵/의			면세	G	1	6.8	
2900004	상품/중형/과세(매입G/판매G)/세월한드		단품	상품					과세	G	1	3.5	
1000015	상품/수형/면세(매입EA/판매EA)/국산		단품	상품	우유/음료	우유/유제품			과세	EA	1	350	
1000014	상품/수형/과세(매입EA/판매EA)/프연당/AVAIL		단품	상품	우유/음료	우유/유제품			면세	EA	1	580	
2900003	무농약 당근 1G/국산	1G	단품	상품	채소/알	뿌리채			면세	G	1	3	
2700001	무농약 꽃상추 1G/국산	1G	단품	상품	채소/알	뿌리채			면세	G	1	20	
1000013	무농약 갯알 60G/국산	60G	단품	상품	채소/알	일채소			과세	EA	1	2,000	
1000012	무농약 구이용 모듬참 180G/국산	180G	단품	상품	채소/알	뿌리채			과세	EA	1	3,000	
1000011	무농약 감자 (흰종) 1KG/국산	1KG	단품	상품	채소/알	뿌리채			과세	EA	1	2,500	
1000010	무농약 가지 3입	3입	단품	상품	채소/알	뿌리채			과세	EA	1	5,000	
1000009	무농약 가청용 3종set(감자,양파,당근) 1.5KG/	1.5KG	단품	상품	채소/알	뿌리채			과세	EA	1	2,500	
1000008	모닝고추 150G	150G	단품	상품	채소/알	일채소			과세	EA	1	1,500	
2900002	라디치오샐러드/국산		단품	상품	채소/알	일채소			과세	G	1	27	

- 매입처 상품연결은 매입처와 상품에 매칭 작업이라고 할 수 있다. 다양한 상품을 많은 매입처에서 중복으로 취급하고 있기에 상품과 매입처를 매칭 후 입점을 통해 발주 및 매입에서 효율적으로 관리가 이루어진다.
- 발주 및 매입 등록에서 해당 매입처를 선택 시 매칭된 상품이 처음으로 보여진다.
- 입점순서는 다음과 같다.
  - 가장 먼저 매입처를 선택한다.
  - 매입처와 매칭할 상품을 찾아서 추가한다.
  - 입점할 사업장을 선택한다.
  -  을 클릭한다.

3. 매입관리 I – 매입처 상품입점등록 ( 2 / 2 )



- 가입된 사업장 매입처 목록  
해당 매장에 가입된 사업장 목록을 보여준다.  
매입처 등록에서 등록된 매입처가 없을 시  
[매입처 입점현황]에서 매입처 입점등록을 해야한다.
- 매입처 상품목록  
해당 매입처의 매입상품을 보여준다.
- 입점된 사업장  
해당 매입처가 입점된 매장을 보여준다.
- 입점된 상품정보  
해당 매입처의 입점된 상품을 보여준다.

3. 매입관리 I - 판매분수수료 상품등록 ( 1 / 2 )

IRM Iregen Resource Manager

HOME 판매분수수료 상품등록

가입된 사업장 매입처 목록

총: 14건

검색어를 입력해 주세요!

찾기

매입처코드	거래형태구분	매입처명(상호)	매입처구분
1043	판매분수수료	자연농원	사업자
1042	판매분수수료	후이루드	개인
1039	판매분수수료	오늘	사업자
1038	임대업장(다중..	엑셀로 올림	사업자
1037	판매분수수료	오늘	사업자
1036	판매분수수료	asdf	개인
1034	임대업장(다중..	진주정과(분점)	사업자
1032	임대업장(다중..	루이루드(반야월)	사업자
1030	판매분수수료	금성상사(칠성점, 월배점)	사업자
1029	판매분수수료	청우(성서점, 경산점)	사업자
1026	판매분수수료	세진(경산점, 영대점)	사업자
1025	판매분수수료	태원유통(포항 오천점)	사업자
1015	임대업장(다중..	레드루드(동구점)	사업자
1014	판매분수수료	그린루드(동구점)	사업자

총: 14건

페이지 바로가기

1 / 1

매입관리 I

매입처 등록

매입처 액셀등록

매입처 목록

매입처 가입신청 목록

담보 만료예정 매입처

매입처 카테고리

매입처 관리자 메모

매입처입점관리

매입처 입점현황

매입처 상품입점 등록

판매분수수료 상품등록

상품기준 입점 현황

매입행사관리

매입행사등록

매입행사조회

매입행사현황

제안관리(SCM)

입점요청상품목록

행사요청상품목록

매입가 변경요청

매입채무관리

매입처별 거래내역

매입처 상세 거래정보

채무지급 관리

채무지급 현황

환경설정

매입관리 I

매입처 상품정보

매입처: 자연농원

총: 0건

+ 상품추가

삭제

검색어를 입력해 주세요!

찾기

상품코드	상품명	바코드
------	-----	-----

총: 0건

페이지 바로가기

1 / 0

[원격지원 요청] IRM v1.3.3.8 / 본사: 관리자(admin) / 세목자: 0 현재쪽자: 0

© Copyright 2017. IREGEN All Rights Reserved.

- 판매분수수료 상품등록은 판매분수수료와 임대업장으로 등록된 매입처에 상품을 등록하는 메뉴이다.

3. 매입관리 I - 판매분수수료 상품등록 (2 / 2)

매입관리 I

매입처 등록  
매입처 액셀등록  
매입처 목록  
매입처 가입신청 등록  
담보 만료예정 매입처  
매입처 카테고리  
매입처 관리자 메모

매입처입점관리  
매입처 입점현황  
매입처 상품입점 등록  
판매분수수료 상품등록  
상품기준 입점 현황

매입행사관리  
매입행사등록  
매입행사조회  
매입행사현황

제한관리(SCM)  
입점요청상품목록  
행사요청상품목록  
매입가 변경요청

매입채무관리  
매입처별 거래내역  
매입처 상세 거래정보  
채무지급 관리  
채무지급 현황

HOME 판매분수수료 상품등록

가입된 사업장 매입처 목록  
총: 14건  
검색어를 입력해 주세요!  
찾기

매입처코드	거래할대부분	매입처명(상호)	매입처구분
1043	판매분수수료	자연농원	사업자
1042	판매분수수료	후이푸드	개인
1039	판매분수수료	오늘	사업자
1038	임대업장(다중..	엑셀로 올림	사업자
1037	판매분수수료	오늘	사업자
1036	판매분수수료	asdf	개인

매입처 상품정보  
매입처: 자연농원  
총: 0건  
검색어를 입력해 주세요!  
찾기

상품코드	상품명	바코드
------	-----	-----

상품통합검색  
- 상품 검색  
사업장:  본사:   
대분류:  중분류:  소분류:   
제조사:  브랜드:  원산지:   
입당자:  매입처:   
내용수:  ☐ 출력함 ☒ 출력안함

통합검색  
=통합검색=  
=상품선택=  
검색

선택	상품코드	상품명	규격	상품타입	상품구분	대분류	중분류	소분류	출산방식	과/면세	단위	내용수	매입단가	PriceA
<input type="checkbox"/>	1000054	농산물(유기농)		단품	상품	농산물	과일류	사과	면세	EA	1	6,000		
<input type="checkbox"/>	1000053	초콜렛(농약)		단품	상품	농산물	과일류	메론	면세	EA	1	6,000		
<input type="checkbox"/>	1000052	유기농채소(유기농) 25EAx20BOX/햇마늘/...	25EAx20BOX	단품	상품	농산물	과일류	체리	면세	EA	1	2,000		
<input type="checkbox"/>	1000051	키오스크수향상품11		단품	상품	프랜차이즈			과세	EA	1	5,555		
<input type="checkbox"/>	290010	키오스크IRM중량		단품	상품	가공상품			과세	G	1	0.05		
<input type="checkbox"/>	1000050	올빼미(알기상기형키) 384Gx12입/통데제..	384Gx12입	단품	상품	가공상품	제과제빵	과자류	과세	EA	1	3,000		
<input type="checkbox"/>	1000048	복숭아(테스트) /제상제과/썬본코스매...		단품	상품	농산물	과일류	복숭아류	면세	EA	1	6,000		
<input type="checkbox"/>	1000044	바나나(말린편국산) /C/썬제일참/국산		단품	상품	농산물	과일류	바나나	면세	EA	1	2,000		
<input type="checkbox"/>	1000043	수박(subak) /최모/서민프러시/국산		단품	상품	농산물	과일류	수박	면세	EA	1	15,000		
<input type="checkbox"/>	290009	해물대잔치(새우 포함) 1KGx1PACK/CJ/(주)...	1KGx1PACK	단품	상품	수산물	수산가공	오징어류	과세	G	1	30		
<input type="checkbox"/>	1000042	스카치™알송가위(7인치) 17.8CMx1팩/3M/...	17.8CMx1팩	단품	품목	비식품	사무/문구류	사무용품	과세	EA	1	2,000		
<input type="checkbox"/>	1000041	레드왕(TEST14) 400Gx4KG/해표/강릉농조...	400Gx4KG	단품	상품	농산물	과일류	감류	면세	EA	1	0		
<input type="checkbox"/>	1000040	우유통짜말기예용(TEST14) 200MLx10EA/...	200MLx10EA	단품	반제품	가공상품	유가공	가공우유	과세	EA	1	1,500		
<input type="checkbox"/>	1000039	잡이식바탕막(폴딩) 10단x1입/쓰리에스루...	10단x1입	단품	상품	비식품	침용용품	코일/바람...	과세	EA	1	3,000		
<input type="checkbox"/>	1000038	요플레바오(사과)(TEST13) 130EAx2BOX/...	130EAx2BOX	단품	상품	가공상품	유가공	요구르트	과세	EA	1	1,500		
<input type="checkbox"/>	1000037	통깨아육구(TEST12) 20EAx10BOX/해상제과...	20EAx10BOX	단품	상품	프랜차이즈	한방음료	음선	과세	EA	1	2,000		
<input type="checkbox"/>	1000036	굴전(TEST11) 10EAx20BOX/햇마늘/썬한국과...	10EAx20BOX	단품	상품	프랜차이즈	한방음료	배달	과세	EA	1	4,000		
<input type="checkbox"/>	1000035	무향상제완납개(TEST10) 500Gx10KG/할매표...	500Gx10KG	단품	상품	축산물	계육	완형	면세	EA	1	30,000		
<input type="checkbox"/>	1000034	무향상제완납개(TEST9) 400Gx300KG/하림/...	400Gx300KG	단품	상품	축산물	계육	완다리	면세	EA	1	5,000		
<input type="checkbox"/>	1000033	꽃보다다다리(TEST8) 70Gx50KG/해이네/...	70Gx50KG	단품	상품	수산물	건어류	오징어	과세	EA	1	6,000		
<input type="checkbox"/>	290008	전통양념돼지갈비(냉동육) 1KGx1EA/루드아...	1KGx1EA	단품	반제품	축산물	축육가공	알날육	과세	G	1	10		
<input type="checkbox"/>	1000032	일품상선3종세트(TEST7) 10SETx10EA/대전...	10SETx10EA	단품	상품	수산물	선물세트	선물세트	면세	EA	1	5,000		

총: 14건 ☒ 선택

페이지 바르기 < 1 > / 1 1,000개씩 보기 / 0

- 상품등록은
  - ① 상품등록 할 매입처를 선택한다.
  - ② **+ 상품추가** 버튼을 클릭하면, 상품통합검색창이 생성된다.
  - ③ 상품통합검색창에서 등록할 상품을 ☒ 선택한다.
  - ④ **✓ 선택** 버튼을 클릭하여 상품을 등록한다.

3. 매입관리 I - 판매분수수료 상품삭제

매입관리 I

매입처 등록  
매입처 액셀등록  
매입처 목록  
매입처 가입신청 목록  
담보 만료예정 매입처  
매입처 카테고리  
매입처 관리자 메모

매입처입점관리  
매입처 입점현황  
매입처 상품입점 등록  
판매분수수료 상품등록  
상품기준 입점 현황

매입행사관리  
매입행사등록  
매입행사조회  
매입행사현황

제한관리(SCM)  
입점요청상품목록  
행사요청상품목록  
매입가 변경요청

매입채무관리  
매입처별 거래내역  
매입처 상세 거래정보  
채무지급 관리  
채무지급 현황

HOME 판매분수수료 상품등록

가입된 사업장 매입처 목록

총: 14건

검색어를 입력해 주세요!

찾기

매입처코드	거래형태구분	매입처명(상호)	매입처구분
1043	판매분수수료	자연농원	사업자
1042	판매분수수료	후이푸드	개인
1039	판매분수수료	오늘	사업자
1038	임대업장(다중..	엑셀로 올림	사업자
1037	판매분수수료	오늘	사업자
1036	판매분수수료	asdf	개인
1034	임대업장(다중..	진주정과(분점)	사업자
1032	임대업장(다중..	루이푸드(반아젤)	사업자
1030	판매분수수료	금성상사(철성점, 월배점)	사업자
1029	판매분수수료	정우(성서점, 경산점)	사업자
1026	판매분수수료	세진(경산점, 영대점)	사업자
1025	판매분수수료	태원유통(포항 오전점)	사업자
1015	임대업장(다중..	레드푸드(동구점)	사업자
1014	판매분수수료	그린푸드(동구점)	사업자

매입처 상품정보

매입처: 레드푸드

총: 6건

+ 상품추가

삭제

검색어를 입력해 주세요!

찾기

	상품코드	상품명	바코드
<input checked="" type="checkbox"/>	290002	면세 상품 면세(이력)	290002
<input type="checkbox"/>	290001	면세 상품 과세(이력) /국산	290001
<input type="checkbox"/>	290003	(중량-면세)황금배 /국산	290003
<input type="checkbox"/>	1000002	(수량-과세)국물의신(식고기한알) 4Gx25입/냉제 밀장	8801047218425
<input type="checkbox"/>	1000003	(수량-과세)미작인양냉랭한 /하림/해밀썬/가봉	8809955861306
<input type="checkbox"/>	1000006	오징어집[판매분수수료] 150G/국산	66996699

알림

?

상품정보를 삭제 하시겠습니까?  
입점된 상품일경우 입점 취소됩니다.

예

아니오

총: 14건

페이지 바로가기

1

/ 1

총: 6건

페이지 바로가기

1

/ 1

환경설정

[원격지원 요청] IRM v1.3.3.8 / 본사: 관리자(admin) / 새쪽자: 0 현재쪽자: 0

© Copyright 2017. IREGEN All Rights Reserved.

- 상품삭제는
  - ① 상품삭제 할 매입처를 선택한다.
  - ② 삭제할 상품을 ☒ 선택 후  버튼을 클릭하면 알림창이 생성된다.
  - ③ 알림창에서  버튼을 클릭하다.

3. 매입관리 I - 상품기준 입점 현황 ( 1 / 2)

IRM Iregen Resource Manager

매입관리 I

매입처 등록  
매입처 액셀등록  
매입처 목록  
매입처 가입신청 목록  
담보 만료예정 매입처  
매입처 카테고리  
매입처 관리자 메모

매입처입점관리  
매입처 입점현황  
매입처 상품입점 등록  
관매분수수료 상품등록  
상품기준 입점 현황

매입행사관리  
매입행사등록  
매입행사조회  
매입행사현황

제안관리(SCM)  
입점요청상품목록  
행사요청상품목록  
매입가 변경요청

매입채무관리  
매입처별 거래내역  
매입처 상세 거래정보  
채무지급 관리  
채무지급 현황

상품관리  
매입관리 I  
매입관리 II  
매출관리 I  
매출관리 II  
매장관리 I  
매장관리 II  
매장관리 III  
재고관리  
도매관리  
통계/출력

상업기준 입점 현황

총: 24건

본사  
본사창고  
유통사업부  
농산사업부  
축산사업부  
배출사업부  
직영사업장1  
직영사업장2  
직영사업장3  
가맹사업장1  
가맹사업장2  
가맹사업장3  
가맹사업장3-2  
신규사업장

선_	상품코드	상품명	중량구분	과세구분	[001]본사창고	[1012](본사)과세	[1017]물류량	[1018]테스트
<input type="checkbox"/>	1000001	(수량-과세)오징어집(버터구이맛) 150G/봉...	수량	과세		*	Y	
<input type="checkbox"/>	1000003	(수량-과세)미작인양냉면란 /하림/해밀/...	수량	과세		*		
<input type="checkbox"/>	1000009	만년필 /국산	수량	과세	*		Y	*
<input type="checkbox"/>	1000010	물류량 볼펜	수량	과세	*		Y	
<input type="checkbox"/>	1000011	물류량 잉크(블랙)	수량	과세	*		Y	
<input type="checkbox"/>	1000012	아이폰	수량	과세	Y			
<input type="checkbox"/>	1000020	헬복파이	수량	과세				
<input type="checkbox"/>	1000021	헬복쥬스	수량	과세				
<input type="checkbox"/>	1000031	플로럴가든바다워시(TEST6) 950Gx10EA/L...	수량	과세				
<input type="checkbox"/>	1000033	꽃보다오다리(TEST8) 70Gx50KG/헥이네/...	수량	과세				
<input type="checkbox"/>	1000043	수박(subak) /회오/서민프레시/국산	수량	면세				
<input type="checkbox"/>	1000044	바나나(팔리판국산) /CI/냉제일창/국산	수량	면세				
<input type="checkbox"/>	290001	면세 상품 과세(이력) /국산	중량	과세		*		
<input type="checkbox"/>	290003	(중량-면세)황금배 /국산	중량	면세		*		
<input type="checkbox"/>	290005	물류량아몬드	중량	면세	*		*	
<input type="checkbox"/>	290006	식별중량코드	중량	과세			Y	

총: 24건

페이지 바로가기 < 1 > / 1 100개씩 보기

환경설정

[원격지원 요청] IRM v1.3.3.8 / 본사: 관리자(admin) / 새쪽지: 0 전체쪽지: 0

© Copyright 2017. IREGEN All Rights Reserved.

- 상품에 등록된 매입처 리스트를 출력한다.
- \* : 상품에 등록된 매입처를 표시
- Y : 상품에 등록된 기준 매입처
- 기준 매입처는 상품의 발주계획입력, 자동발주 등 매입처 지정 없이 등록된 기준매입처로 자동적용된다.

### 3. 매입관리 I - 상품기준 입점 현황 ( 2 / 2 )

**매입관리 I**

상품기준 입점 현황

상품기준 매입처 현황

통합검색

출력

✓ 기준 매입처변경

1

2

3

4

IRM 매입처 선택

결과내 재검색 - 검색어를 입력해 주세요!

찾기

그룹화 할 열 머리글을 여기로 끌어옵니다.

<input type="checkbox"/>	매입처	매입처명
<input type="checkbox"/>	1012	[1012](본사)과세
<input type="checkbox"/>	1017	[1017]물류량

+ 선택

X 닫기

중: 24건

페이지 바르기

1 / 1

100개씩 보기

[원격지원 요청] IREM v1.3.3.8 / 본사: 관리자(admin) / 세쪽자: 0 전체쪽자: 0

© Copyright 2017. IREGEN All Rights Reserved.

#### • 기준 매입처 변경은

- ① 기준 매입처를 변경 할 상품을 선택한다.
- ② **✓ 기준 매입처변경** 버튼을 클릭하면, 매입처 선택 창이 생성된다.
- ③ 변경할 매입처를 ☒ 선택한다.
- ④ **+ 선택** 버튼을 클릭하여 매입처를 등록한다.



### 3. 매입관리 I – 매입가 행사 등록 방법 ( 1 / 2 )

109

매입관리 I

매입가 행사등록

신규등록(F5)

문서번호

시작일

종료일

매장코드

매장명

행사제목

비고

상품추가(F2)

선택삭제(F4)

다시작성(F12)

역설업로드

상품코드	상품명	규격	과세구분	단위(내용수)	현재고	매입단가	행사매입단가	판매단가	이익률(%)	비고
				EA	0	0.00	0.00	0	0.00	

1

2

3

[원격지원 요청] IREM v1.3.3.0 / 본사: 관리자(admin) / 새쪽자: 0 전체쪽자: 0

© Copyright 2017. IREGEN All Rights Reserved.

1. 매입관리의 매입가 행사 등록을 선택

2. 매입가 행사에 필요한 정보를 등록


2-1. 매입처, 행사시작일, 행사종료일 선택

2-2. 행사 제목 입력 후 적용할 매장 선택, 복수 선택 가능

2-3. 행사할 상품을 추가

3. 신규등록을 선택하여 저장

- ① 매입 행사가를 적용할 매장에 ☐ 체크박스를 선택, 복수선택 가능
- 버튼 ② 기능들은 아래와 같다.  
 상품추가 : 상품추가를 위한 하단에 리스트행이 추가된다.  
 선택삭제 : 체크박스에 선택된 리스트행을 삭제한다.  
 다시작성 : 하단 리스트를 초기화 한다.  
 엑셀업로드 : 대량상품을 등록 시 엑셀파일로 업로드가 가능하다.
- 상품통합검색창 ③ 에서 등록할 상품을 선택하고,  


선택

 을 클릭하여, 리스트에 상품을 추가한다.

### 3. 매입관리 I - 매입가 행사 조회 및 프로세스 처리 방법 ( 1 / 3 )

111

The screenshot shows the IRegen Resource Manager (IRM) interface. The sidebar on the left contains a menu with '매입관리 I' highlighted. The top header has tabs for 'HOME' and '매입행사조회'. The main content area displays a table with columns for '매입처', '매입처명', '시작일', '종료일', '행사제목', '사업장', '사업장명', '부서명', '담당자ID', '담당자명', and '상품'. A red box highlights the '행사시작' button in the top right, and a red circle with the number '1' highlights the '매입관리 I' menu item in the sidebar.

- 매입행사가 조회 메뉴는 매입행사가 등록 메뉴에서 등록된 행사 전표를 조회하고, 행사 전표가 처리되기 위한 프로세스들을 관리한다.
- 행사 전표가 진행되는 프로세스는 다음과 같다.
  - [행사준비중] → [행사중] → [완료] | [취소]
- [행사준비중] → [행사중] 처리방법
  - 행사 준비중에서 등록된 행사 전표를 선택
  - 행사시작 선택

3. 매입관리 I – 매입가 행사 조회 및 프로세스 처리 방법 ( 2 / 3 )

IRM Iregen Resource Manager

HOME 매입행사조회

행사 준비중(1) 취소 행사중 완료

통합검색

상세검색

옵션

행사복사 행사시작 수정 취소

결과내 재검색 - 검색어를 입력해 주세요

찾기

그룹화 할 열 머리글을 여기로 끌어옵니다.

	매입처	매입처명	시작일	종료일	행사제목	사업장	사업장명	부서명	담당자ID	담당자명	상품수
<input type="checkbox"/>	1017	몽블랑	2023-11-30	2023-12-07	매입행사등록	000	본사	유통사업부	admin	관리자	1

행사 준비중 취소(1) 행사중 완료

통합검색

상세검색

옵션

행사복사 수정 취소

결과내 재검색 - 검색어를 입력해 주세요

Find

Drag a column header here to group by that column

	매입처	매입처명	시작일	종료일	행사제목	사업장	사업장명	부서명	담당자ID	담당자명	상품수	비고
<input type="checkbox"/>	1007	곽씨네 채...	2022-05-26	2022-05-31	신규입점 상품 매입가 행사	001	본사	(주)미스터...	admin	관리자	3	신규입점 상품 매입가 행사

총: 1건

페이지 바로가기

1 / 1

1,000개씩 보기

매입관리 I

매입처관리

매입처 등록

매입처 엑셀등록

매입처 목록

매입처 가입신청 목록

당보 만료예정 매입처

매입처 카테고리

매입처 관리자 메모

매입처입점관리

매입처 입점현황

매입처 상품입점 등록

상품기준 입점 현황

매입행사관리

매입행사등록

매입행사조회

매입행사현황

제안관리(SCM)

입점요청상품목록

행사요청상품목록

매입가 변경요청

매입채무관리

매입처별 거래내역

매입처 상세 거래정보

채무지급 관리

채무지급 현황

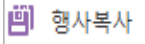
환경설정

[원격지원 요청] IRM v1.3.3.0 / 본사: 관리자(admin) / 새쪽지: 0 전체쪽지: 0

© Copyright 2017. IREGEN All Rights Reserved.


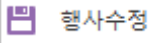
- 매입가 행사 조회 프로세스 탭은 4단계로 이뤄져 있다.

[행사준비중]

- 매입가행사등록에서 등록된 전표 리스트
- 행사 전표를 수정, 취소, [행사시작] 처리가능
-  **행사복사** 버튼은 행사전표를 복사해 동일한 전표를 생성한다. 동일한 전표를 수정해 손쉽게 행사를 등록할 수 있다.

[취소]

- 매입가 행사 전표 중 취소된 전표 리스트

- 전표 수정은  **수정** 버튼을 선택하면 매입가행사 수정화면으로 이동한다. 수정이 완료된 후  **행사수정** 버튼으로 저장한다.

3. 매입관리 I – 매입가 행사 조회 및 프로세스 처리 방법 (3 / 3)

IRM Iregen Resource Manager

HOME 매입행사조회

행사 준비중 취소 행사중 완료

통합검색

상세검색 옵션

총: 0건

행사복사 준비중으로 진행완료 수정 취소

결과내 재검색 - 검색어를 입력해 주세요 찾기

그룹화 할 열 머리글을 여기로 끌어옵니다.

	매입처	매입처명	시작일	종료일	행사제목	사업장	사업장명	부서명	담당자ID	담당자명	상품
--	-----	------	-----	-----	------	-----	------	-----	-------	------	----

총: 0건

페이지 바르기 1 / 0 1,000개씩 보기

매입관리 I

매입처관리

매입처 등록  
매입처 역설등록  
매입처 목록  
매입처 가입신청 목록  
당보 안로예정 매입처  
매입처 카테고리  
매입처 관리자 메모

매입처입점관리

매입처 입점현황  
매입처 상품입점 등록  
상품기준 입점 현황

매입행사관리

매입행사등록  
매입행사조회  
매입행사현황

제안관리(SCM)

입점요청상품목록  
행사요청상품목록  
매입가 변경요청

매입채무관리

매입처별 거래내역  
매입처 상세 거래정보  
채무지급 관리  
채무지급 현황

환경설정

매입관리 I

매입가 행사 조회 및 프로세스 처리 방법 (3 / 3)

총: 1건/ 1건

행사복사 수정 취소

결과내 재검색 - 검색어를 입력해 주세요 Find

Drag a column header here to group by that column

	매입처	매입처명	시작일	종료일	행사제목	사업장	사업장명	부서명	담당자ID	담당자명	상품수	비고	수
	1007	광씨네 채...	2022-05-26	2022-05-31	(복사)신규입점 상품 매입가 행사	001	본사	(주)미스터...			3	신규입점 상품 매입가 행사	a

총: 0건

페이지 바르기 1 / 0 1,000개씩 보기

[원격지원 요청] IRM v1.3.3.0 / 본사: 관리자(admin) / 새쪽지: 0 전체쪽지: 0

© Copyright 2017. IREGEN All Rights Reserved.

- 매입가 행사 조회 프로세스 탭은 4단계로 이뤄져 있다.

[행사중]

- 매입가 행사 전표 중 행사시작 처리한 전표리스트
- [취소], [진행완료], [준비중으로] 처리가능

[완료]

- 매입가 행사 전표 중 작성완료 처리한 전표리스트
- 수정, 취소 불가

**매입관리 I**

HOME 매입행사현황

통합검색 [ ] 상세검색 [ ] 옵션 [ ]

매입가행사현황

대분류 중분류 소분류 세분류 매입처명 사업자등록번호 매입단가 판매단가 등록일 종료일 부서명 담당자명

행사단가 사업장명 진행상태

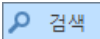
시작일	상품코드	상품명	규격	단위	완료
2024-01-01	1000020	함복파이		EA	3,000
	1000021	함복쥬스		EA	3,000
2024-01-01 Total					6,000
2024-02-08	1000034	무항생제복재(TEST9) 400Gx300K..	400Gx300KG	EA	0
	1000042	스카치™양손가위(7인치) 17.8CM..	17.8CMx1팩	EA	0
2024-02-08 Total					0
총계					6,000

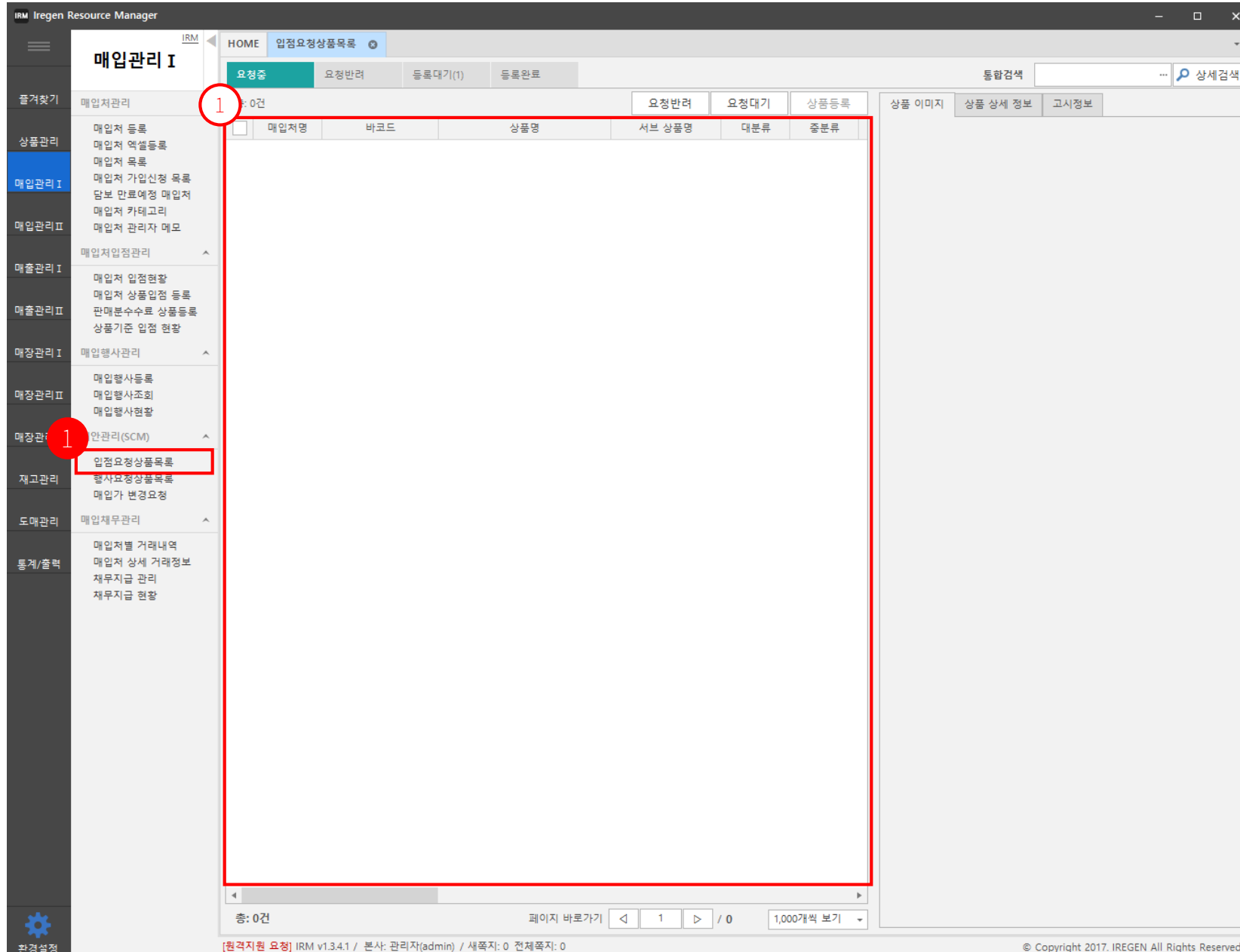
[권력지원 요청] IRM v1.3.3.8 / 본사: 관리자(admin) / 새쪽지: 0 전체쪽지: 0

© Copyright 2017. IREGEN All Rights Reserved.

1. 매입관리 | 에 매입행사현황 화면으로 이동
2. 통합검색 검색버튼을 누르면 사업장별 행사 상품현황이 리스트에 표현된다.
  - ① 에 있는 항목을 아래로 드래그 시 해당 항목의 정보를 사업장별로 보여준다.

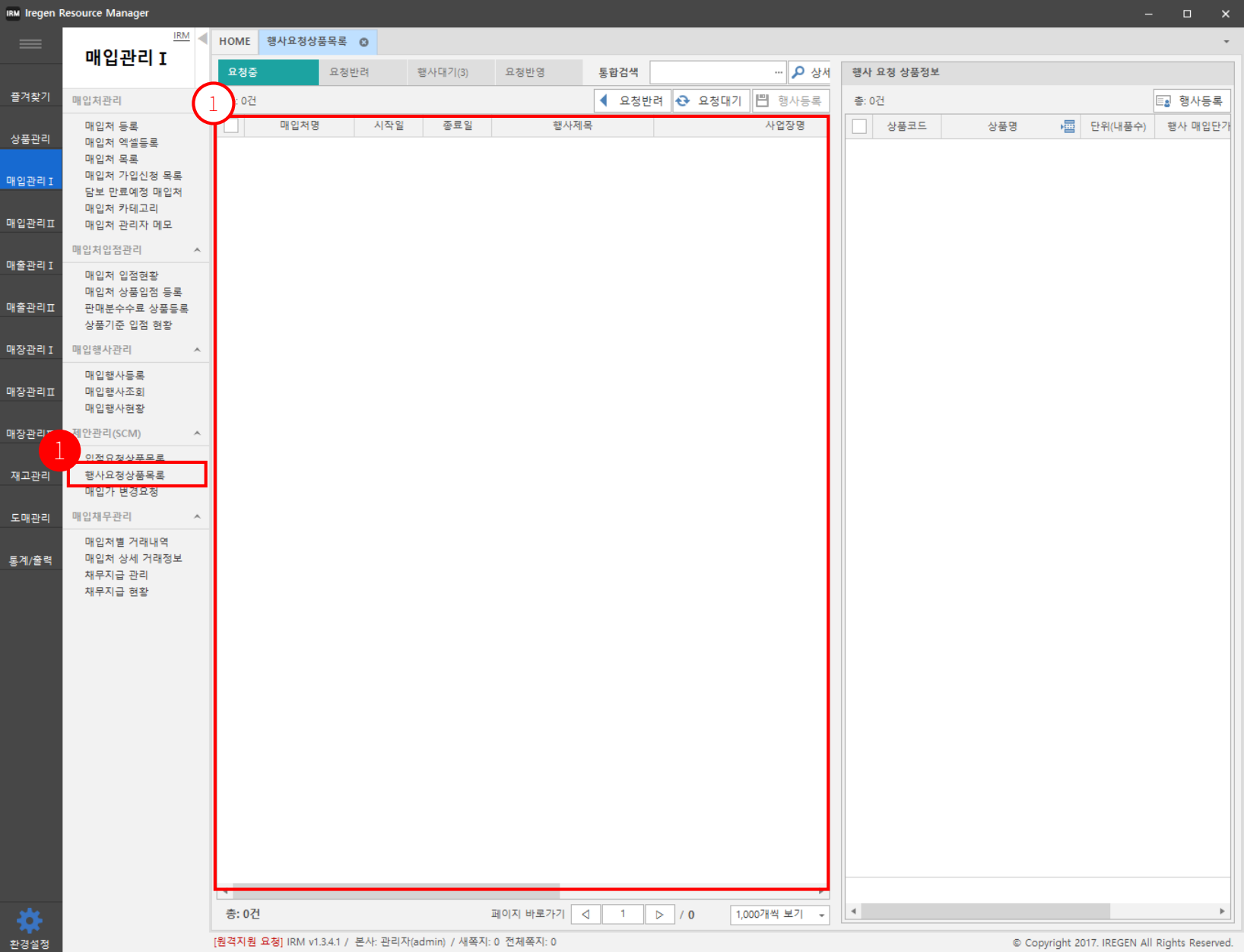
The screenshot displays the IREGEN Resource Manager (IRM) interface. The sidebar on the left contains navigation links for various modules, including '매입관리 I' (Purchase Management I), '매입관리 II', '매출관리 I', '매출관리 II', '매장관리 I', '매장관리 II', '매장관리 III', '재고관리', '도매관리', and '통계/출력'. The main content area is titled '매입관리 I' and shows a table of purchase orders. The table has columns for '시작일' (Start Date), '상품코드' (Product Code), and '상품명' (Product Name). The table data includes rows for '2024-01-01', '2024-02-08', and '2024-02-08 Total'. A search bar is located at the top right of the main content area, with a red circle '1' highlighting the search icon and a red circle '2' highlighting the search results dropdown menu. The search results dropdown menu is open, showing a list of search criteria: '통합검색=' (Integrated Search=), '행사제목' (Event Title), '상품코드' (Product Code), '상품명' (Product Name), '바코드' (Barcode), '매입처코드' (Purchase Code), and '매입처명' (Purchase Name).

- 상세검색은
  - ① 상세검색을 클릭하면 상세조회창이 생성된다.
  - ② 콤보박스를 누르면 상세검색 항목이 보여진다.
- 상세조회창에서 검색하고 싶은 조건을 입력 후  버튼을 클릭하면, 조건에 맞는 상품현황이 보여진다.



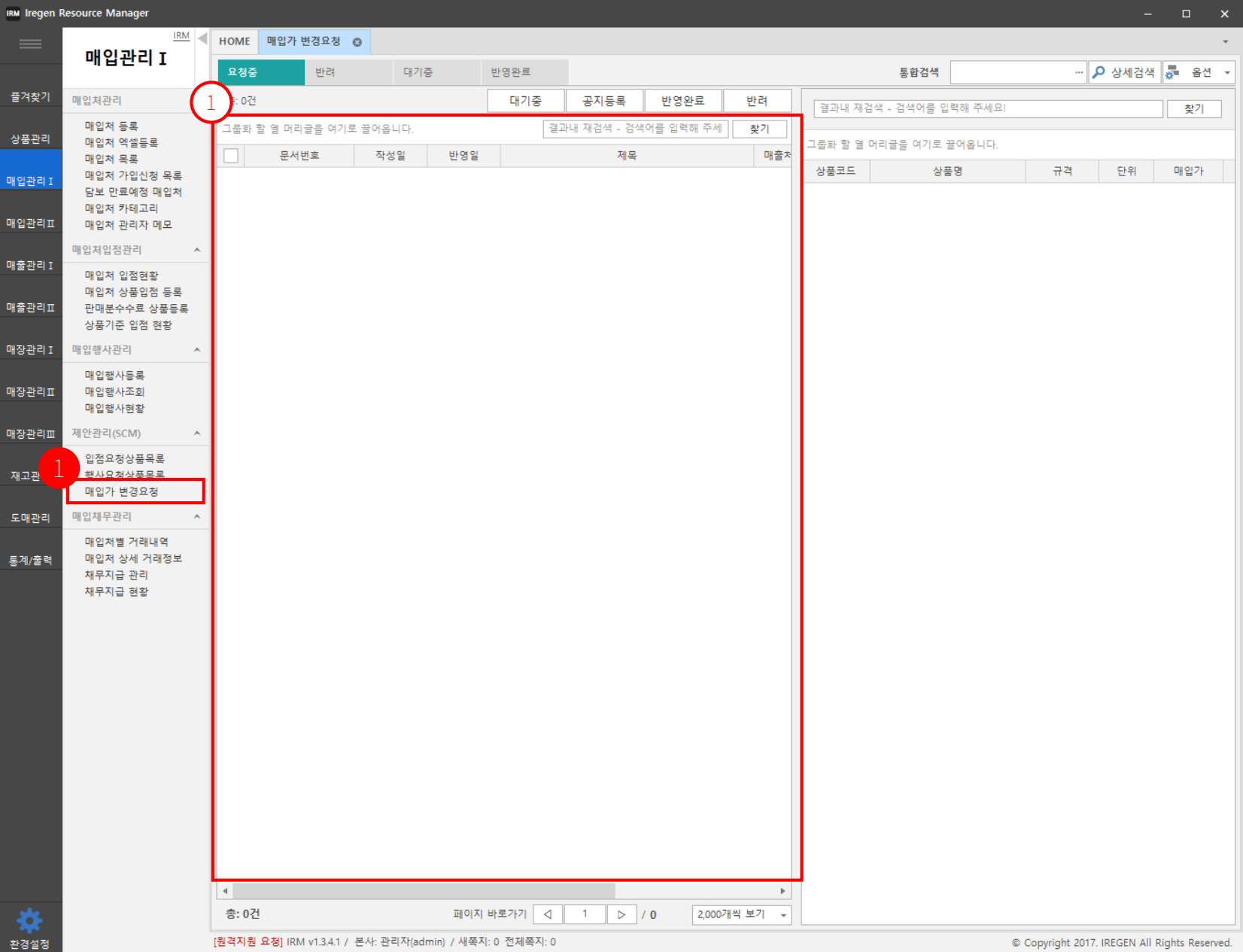
- 매입관리 I 에 입점요청상품목록 화면으로 이동
- 매입처가 SCM에서 입점요청한 상품목록을 보여준다.
  - ① 요청된 상품리스트가 보여진다.
  - 요청된 상품을 등록
    - 요청한 상품을 선택한다.
    - 요청대기** 버튼을 클릭하여, 상품정보를 등록대기 상태로 이동한다.
    - 등록대기 탭에서 상품을 선택 후 **등록완료** 버튼을 클릭한다.
    - 등록완료 탭에서 **상품등록** 버튼으로 IRM에 상품 등록을 한다.





1. 매입관리 I 에 행사요청상품목록 화면으로 이동
2. 매입처가 SCM에서 행사요청한 상품목록을 보여준다.
  - ① 행사 요청된 행사리스트가 보여진다.
  - 요청된 행사를 등록
    1. 요청한 행사를 선택한다.
    2. **요청대기** 버튼을 클릭하여, 행사정보를 등록대기 상태로 이동한다.
    3. 등록대기 탭에서 행사를 선택 후 **등록완료** 버튼을 클릭한다.
    4. 등록완료 탭에서 **행사등록** 버튼으로 IRM에 행사 등록을 한다.

3. 매입관리 I – 매입가 변경요청



1. 매입관리 I 에 매입가 변경요청 화면으로 이동
2. 매입처가 SCM에서 매입가 변경요청목록을 보여준다.
  - ① 매입가 변경 요청된 리스트가 보여진다.
  - 매입가 변경요청 전표를 등록하여 매입가 반영
    1. 요청한 매입가 변경요청 전표를 선택한다.
    2. **대기중** 버튼을 클릭하여, 전표를 대기중 상태로 이동한다.
    3. 대기중 탭에서 변경요청 전표를 선택 후 **반영완료** 버튼을 클릭한다.

3. 매입관리 I - 매입처별 거래내역 ( 1 / 2 )

IRM Iregen Resource Manager

HOME 매입처별 거래내역

매입관리 I

매입처관리  
매입처 등록  
매입처 역설등록  
매입처 목록  
매입처 가입신청 목록  
답보 만료예정 매입처  
매입처 카테고리  
매입처 관리자 메모

매입처입점관리  
매입처 입점현황  
매입처 상품입점 등록  
판매분수로 상품등록  
상품기준 입점 현황

매입행사관리  
매입행사등록  
매입행사조회  
매입행사현황

제안관리(SCM)  
입점요청상품목록  
행사요청상품목록  
매입가 변경요청

입채우관리  
매입처 상세 거래정보  
채무지급 관리  
채무지급 현황

통계/출력

환경설정

매입처 선택

검색

상세거래정보

채무지급입력

매입처 정보

이전금액(+/-) 매입(+/-) 마감 조정금액(+/-)

결제내역(-)

장려금(-)

잔고(=)

매입처코드

매입처

사업자번호

이전금액

매입금액

조정금액

지급합계

장려금 합계

잔고합계

매입처 목록

매입처 목록

통합검색

상세검색

출력

선택

총: 60건

페이지 바르기

1

1

1,000개씩 보기

매입처코드	대분류	사업장구분	매입처구분	매입형태	매입처명(상호)	대표자명	사업자등록번호	중사업장번호	업종구분	업태	종목	사무실전화번호	사무실팩스번호
1050	본사	개인		임시매입2									
1049	본사	사업자		부라봉다저트(서귀포)	부라봉	454-55-65846				요식업			
1048	본사	개인		최매입									
1047	본사	개인		김개인									
1046	창고	사업자		매입처1(동성포)	김매입	123-12-51245						010-1245-1111	010-1245
1045	창고	개인		o									123-1232
1044	본사	사업자		일반매입	키오스크테스트매입처		111-11-11112		과세				
1043	본사	사업자	판매분수로	자연농원	김바오	165-14-32156		1111	과세	도매	소매	053-213-4561	0523-1
1042	직영 면세	본사	개인	판매분수로	후이루드				과세			012-456-7894	02-3456
1041	직영 면세	본사	사업자	일반매입	범양점(범아울)	김양명	151-35-41681	45	간이	식품	제조	053-1423-4841	053-4445
014	창고	본사(선택)	창고	신규사업장	1	563-43-21683			과세	2	3	456-8768-7987	313-2121
012	본사	본사(선택)	매장(가맹)	가맹사업장4	가맹4대표1	121-21-21333			과세	가맹이	가맹2	010-1010-0555	053-123
1040	매장(가맹)	사업자	일반매입	임시매입처		000-00-00000			과세				
1039	매장(직영)	사업자	판매분수로	오을	김김김	123456789442...			과세	도소매업			
1038	매장(직영)	사업자	임대매입(다중..	역설로 올림	최희희	123158312013			면세				
1037	매장(직영)	사업자	판매분수로	오을	김김김	123456789442...			과세				
1036	매장(직영)	개인	판매분수로	asdf					과세				
1035	직영 면세	본사	개인	소형음식점	김철수				과세			010-6666-5555	053-4445
1034	직영 과세	본사	사업자	임대매입(다중..	진주청과(본점)		610-99-18811	12345	간이	도매	과일	010-9495-8504	
1032	가맹 면세	본사	사업자	임대매입(다중..	후이루드(범아울)	김민국	192-98-00290		면세	도매및소매	농산물단순	010-4517-4006	011-888
1031	본사	사업자	일반매입	맛잔들(재이비지 에프앤비)	이창열	894-17-00311			간이	제조업	죽석면매제	05-344-4444	053-444
1030	본사	사업자	판매분수로	금성상사(월성점, 월배점)	김남규	514-08-67471			면세	도매업, 소매	빵, 과자	053-4544-1110	023-5445
1029	본사	사업자	판매분수로	형우(성서점, 경산점)	김상진	514-23-22439			과세	도소매	위탁매매(빵)	053-555-5555	023-5545
1026	본사	사업자	판매분수로	세진(경산점, 영대점)	김세진	502-17-84431	13413241		과세	도매 및 상..	빵, 청량음료	011-555-6666	012-456
1025	본사	사업자	판매분수로	태원유통(포탈 오천점)	황병락	506-10-83245	1234		면세	도매, 소매	빵, 병과, 음..	053-111-4111	02-3444
1024	본사	사업자	일반매입	(주)농심(본사)	이병락	118-81-03914	000		과세	요즘	식품	02-820-7114	02-2451
1023	본사	사업자	일반매입	주식회사중앙육산(농산물류센터)	임영수	412-81-21148			과세	제조	축산물가공	031	053
1022	본사	사업자	일반매입	황복루드	장대한	121-21-21212			과세				
1021	본사	사업자	일반매입	점담아 도매센터	정담아	000-00-00000	000000000000		과세	유통	유통		
1020	매장(가맹)	사업자	일반매입	가맹점테스트		111-11-11111			과세				

1. 매입관리 I 에 매입처별 거래내역 화면으로 이동

• 거래내역 조회

① 매입처선택을 클릭하면 매입처목록창이 생성된다.

② 리스트에서 매입처를 선택한다.

③ 검색버튼을 클릭한다.

매입관리 I

매입처 관리

매입처 등록

매입처 엑셀등록

매입처 목록

매입처 가입신청 목록

담보 만료예정 매입처

매입처 카테고리

매입처 관리자 메모

매입처 입점현황

매입처 상품입점 등록

판매분수수로 상품등록

상품기준 입점 현황

매입행사관리

매입행사등록

매입행사조회

매입행사현황

제안관리(SCM)

입점요청상품목록

행사요청상품목록

매입가 변경요청

매입채무관리

매입처별 거래내역

매입처 상세 거래정보

채무지급 관리

채무지급 현황

HOME

매입처별 거래내역

매입처 참고 정보

1

☐ 매입처 상세보기

☐ 결제내역 상세보기

☐ 장려금내역 상세보기

사업장  
본사

검색월  
2024년 2월 ~ 2024년 2월

매입처선택

검색

총: 3건

2

상세거래정보

3

채무지급입력

매입처정보				이전금액(+)			매입(+)			마감 조정금액(+/-)			결제내역(-)		장려금(-)		잔고(=)	
사업장구분	매입처코드	매입처	사업자번호	이전금액	매입금액	조정금액	지급합계	장려금 합계	잔고합계									
	1043	자연농원	165-14-32156	0	22,269,000	-22,269,000	0	0	0								0	
	1022	행복푸드	121-21-21212	0	39,000	0	0	0	0								39,000	
	1012	(본사)과세 매입처	546-46-54654	0	-67,330	0	0	0	0								-67,330	

0

22,240,670

-22,269,000

0

0

-28,330

[원격지원 요청] IREM v1.3.3.8 / 본사: 관리자(admin) / 새쪽지: 0 전체쪽지: 0

© Copyright 2017. IREGEN All Rights Reserved.

1. 상세보기

매입처 상세보기 : 대표자명, 업태, 업종, 주소 등 업체의 상세정보를 출력한다.

결제내역 상세보기 : 결제수단별(카드, 현금 등) 내역을 출력한다.

장려금내역 상세보기 : 장려금의 상세정보를 출력한다.
2. 상세거래정보로 이동

매입처별 거래내역에서 매입처를 더블 클릭하면 해당 매입처의 상세 거래정보창으로 이동한다.

상세거래정보 버튼을 클릭으로도 이동이 가능하다.
3. 채무지급 관리로 이동

채무지급입력 버튼을 클릭하여 채무지급관리 화면으로 이동이 가능하다.

3. 매입관리 I - 매입처 상세 거래정보

매입관리 I

매입처 관리

매입처 등록

매입처 역설등록

매입처 목록

매입처 가입신청 목록

답보 만료예정 매입처

매입처 카테고리

매입처 관리자 메모

매입처입점관리

매입처 입점현황

매입처 상품입점 등록

판매분수수료 상품등록

상품기준 입점 현황

매입행사관리

매입행사등록

매입행사조회

매입행사현황

제안관리(SCM)

입점요청상품목록

행사요청상품목록

매입가 변경요청

도매관리

매입채무관리

통계/출력

매입처별 거래내역

매입처 상세 거래정보

채무지급 관리

채무지급 현황

HOME

매입처별 거래내역

매입처 상세정보[[015]신규사업장2

- 매입잔고 상세정보

2

1

☐ 결제내역 상세보기

☐ 장려금내역 상세보기

사업장

본사

매입처

015

신규사업장2

마감월

2023년 1월

2024년 3월

검색

총: 4건

채무지급입력

마감일		기초잔고(+) 매입금액(+) 조정금액(+/-)				결제내역(-)	장려금(-)	잔고합계(=)	비고
날짜	구분	기초잔고	매입금액	매입금액 조정	계산서금액 조정	지급합계	장려금 합계	잔고합계	비고
2022-12-31	이전잔고	0	0	0	0	0	0	0	
2024-02-29	매입	0	1,700,000	0	0	0	0	1,700,000	
2024-03-04	매입	0	7,000	0	0	0	0	1,707,000	
2024-03-04	결제	0	0	0	0	1,700,000	0	7,000	123123123123123
		1,707,000	0	0	0	1,700,000	0	7,000	

매입처별 거래내역

매입처 상세 거래정보

채무지급 관리

채무지급 현황

매입관리 I

매입처 관리

매입처 등록

매입처 역설등록

매입처 목록

매입처 가입신청 목록

답보 만료예정 매입처

매입처 카테고리

매입처 관리자 메모

매입처입점관리

매입처 입점현황

매입처 상품입점 등록

판매분수수료 상품등록

상품기준 입점 현황

매입행사관리

매입행사등록

매입행사조회

매입행사현황

제안관리(SCM)

입점요청상품목록

행사요청상품목록

매입가 변경요청

도매관리

매입채무관리

통계/출력

매입처별 거래내역

매입처 상세 거래정보

채무지급 관리

채무지급 현황

매입처별 상세 거래정보 메뉴는 검색한 매입처의 상세거래정보를 보여준다.

1. 매입관리 I 에 매입처별 상세 거래내역 화면으로 이동

• 거래내역 조회

① 매입처 및 마감월을 선택하고 검색버튼을 클릭한다.

② 상세보기

결제내역 상세보기 : 결제수단별(카드, 현금 등) 내역을 출력한다.

장려금내역 상세보기 : 장려금의 상세정보를 출력한다.

IRM Iregen Resource Manager

매입관리 I

매입처 관리

매입처 등록  
매입처 엑셀등록  
매입처 목록  
매입처 가입신청 목록  
당보 만료예정 매입처  
매입처 카테고리  
매입처 관리자 메모

매입처입점관리

매입처 입점현황  
매입처 상품입점 등록  
판매분수수료 상품등록  
상품기준 입점 현황

매입행사관리

매입행사등록  
매입행사조회  
매입행사현황

제안관리(SCM)

입점요청상품목록  
합사요청상품목록  
매입가 변경요청

매입채무관리

매입처별 거래내역  
매입처 상세 거래정보

통계/줄

채무지급 관리  
채무지급 현황

HOME 채무지급 관리

채무지급입력(6) 취소

지급대기(1)

지급완료

발행어음목록

통합검색

1 채무지급등록

그룹화 할 열 머리글을 여기로 끌어옵니다.

결과내 재검색 - 검색어를 입력해 주세요

찾기

	지급일	사업장코드	사업장명	매입처코드	매입처명	담당자ID	담당자명	결제구분	입금은행
<input type="checkbox"/>	2024-03-07	000	본사	1043	자연농원	u0002	본사사원2(...	계좌(현영)	KEB하나은행
<input type="checkbox"/>	2024-03-07	000	본사	1052	주대북	u0002	본사사원2(...	현금결제	한국씨티은행
<input type="checkbox"/>	2024-03-04	000	본사	1032	루이루드(반야월)	admin	관리자	계좌(현영)	한국씨티은행
<input type="checkbox"/>	2024-03-04	000	본사	1035	김철수	admin	관리자	계좌(현영)	KB국민은행
<input type="checkbox"/>	2024-03-04	000	본사	015	신규사업장2	u0002	본사사원2(...	여음	
<input type="checkbox"/>	2024-03-04	000	본사	1042	후이루드	u0002	본사사원2(...	계좌(현영)	기업은행

2

사업장명

본사

매입처명

필수

검색

담당자

필수

관리자

지급일

필수

2024-03-28

결제구분

필수

= 선택 =

현재미수금

0

결제금액

필수

0

남은금액(=)

0

비고

2

+ 지급입력

다시작성

총: 6건 / 6건

페이지 바로가기

<

1

>

/ 1

1,000개씩 보기

환경설정

[원격지원 요청] IRM v1.3.4.0 / 본사: 관리자(admin) / 새쪽자: 0 전체쪽자: 0

© Copyright 2017. IREGEN All Rights Reserved.

매입처에 채무지급을 등록하고 관리할 수 있다.

1. 매입관리 I 에 채무지급관리 화면으로 이동

- 채무지급등록

① 매입처, 지급일, 결제구분 결제금액을 입력한다.

② + 지급입력 버튼을 클릭하여 등록한다.

다시작성 버튼은 등록화면을 초기화 한다.

IRM Iregen Resource Manager

매입관리 I

매입처 관리  
매입처 등록  
매입처 엑셀등록  
매입처 목록  
매입처 가입신청 목록  
담보 만료예정 매입처  
매입처 카테고리  
매입처 관리자 메모

매입처입점관리  
매입처 입점현황  
매입처 상품입점 등록  
판매분수수 상품등록  
상품기준 입점 현황

매입행사관리  
매입행사등록  
매입행사조회  
매입행사현황

제안관리(SCM)  
입점요청상품등록  
협사요청상품등록  
매입가 변경요청

매입채무관리  
매입처별 거래내역  
매입처 상세 거래정보  
채무지급 관리  
채무지급 현황

HOME 채무지급 관리

채무지급입력(6) 취소

지급대기(1)

지급완료

발행어음목록

1 통합검색

채무지급등록

사입장명 본사

매입처명 필수

담당자 필수 관리자

지급일 필수 2024-03-28

결제구분 필수 = 선택 =

현재미수금 0

결제금액 필수 0

남은금액(=) 0

비고

+ 지급입력 < 다시작성

총: 6건/ 6건

그룹화 할 열 머리글을 여기로 끌어옵니다.

결과내 재검색 - 검색어를 입력해 주세요

찾기

	지급일	사업장코드	사업장명	매입처코드	매입처명	담당자ID	담당자명	결제구분	입금은행
<input type="checkbox"/>	2024-03-07	000	본사	1043	자연농원	u0002	본사사원2(	계좌(현영)	KEB하나은행
<input type="checkbox"/>	2024-03-07	000	본사	1052	주대북	u0002	본사사원2(	현금결제	한국씨티은행
<input type="checkbox"/>	2024-03-04	000	본사	1032	루이루드(반야월)	admin	관리자	계좌(현영)	한국씨티은행
<input type="checkbox"/>	2024-03-04	000	본사	1035	김철수	admin	관리자	계좌(현영)	KB국민은행
<input type="checkbox"/>	2024-03-04	000	본사	015	신규사업장2	u0002	본사사원2(	어음	
<input type="checkbox"/>	2024-03-04	000	본사	1042	후이루드	u0002	본사사원2(	계좌(현영)	기업은행

채무지급입력(6) 취소

지급대기(1)

지급완료

발행어음목록

2 통합검색

채무지급등록

사입장명 본사

매입처명 필수

담당자 필수 관리자

지급일 필수 2024-03-28

결제구분 필수 = 선택 =

현재미수금 0

결제금액 필수 0

남은금액(=) 0

비고

+ 지급입력 < 다시작성

총: 1건/ 1건

그룹화 할 열 머리글을 여기로 끌어옵니다.

결과내 재검색 - 검색어를 입력해 주세요

찾기

	지급일	사업장코드	사업장명	매입처코드	매입처명	담당자ID	담당자명	결제구분	입금은행
<input type="checkbox"/>	2024-03-04	000	본사	1051	롯데제과3	admin	관리자	어음	

채무지급입력(6) 취소

지급대기(1)

지급완료

발행어음목록

3 통합검색

채무지급등록

사입장명 본사

매입처명 필수

담당자 필수 관리자

지급일 필수 2024-03-28

결제구분 필수 = 선택 =

현재미수금 0

결제금액 필수 0

남은금액(=) 0

비고

+ 지급입력 < 다시작성

총: 2건/ 2건

그룹화 할 열 머리글을 여기로 끌어옵니다.

결과내 재검색 - 검색어를 입력해 주세요

찾기

	지급일	사업장코드	사업장명	매입처코드	매입처명	담당자ID	담당자명	결제구분	입금은행
<input type="checkbox"/>	2024-03-04	000	본사	1041	밤알경(반야월)	u0001	관리자	계좌(현영)	KB국민은행
<input type="checkbox"/>	2024-03-04	000	본사	015	신규사업장2	dev001	기사02(수습)	어음	

채무지급입력(6) 취소

지급대기(1)

지급완료

발행어음목록

4 통합검색

채무지급등록

사입장명 본사

매입처명 필수

담당자 필수 관리자

지급일 필수 2024-03-28

결제구분 필수 = 선택 =

현재미수금 0

결제금액 필수 0

남은금액(=) 0

비고

+ 지급입력 < 다시작성

총: 6건

페이지 바로가기 < 1 > / 1

1,000개씩 보기

[원격지원 요청] IRM v1.3.4.0 / 본사: 관리자(admin) / 새쪽자: 0 전체쪽자: 0

© Copyright 2017. IREGEN All Rights Reserved.

• 채무지급 프로세스는 5단계로 이뤄져 있다.

[채무지급입력]

- 채무지급등록에서 등록된 채무지급전표 리스트를 보여준다.

- ① [지급대기], [지급완료], [취소] 처리가 가능하다.

[지급대기]

- 지급대기 상태의 채무지급전표 리스트를 보여준다.

- ② [채무지급입력], [지급완료], [취소] 처리가 가능하다.

[지급완료]

- 지급완료 상태의 채무지급전표 리스트를 보여준다.

IRM Iregen Resource Manager

매입관리 I

풀거찾기

상품관리

매입관리 I

매입관리 II

매입관리 I

매출관리 I

매출관리 II

매출관리 I

매장관리 I

매장관리 II

매장관리 III

재고관리

도매관리

통계/출력

매입처 등록

매입처 엑셀등록

매입처 목록

매입처 가입신청 목록

당보 만료예정 매입처

매입처 카테고리

매입처 관리자 메모

매입처입점관리

매입처 입점현황

매입처 상품입점 등록

판매분수수료 상품등록

상품기준 입점 현황

매입행사관리

매입행사등록

매입행사조회

매입행사현황

제안관리(SCM)

입점요청상품목록

합사요청상품목록

매입가 변경요청

매입채무관리

매입처별 거래내역

매입처 상세 거래정보

채무지급 관리

채무지급 현황

HOME 채무지급 관리

채무지급입력(5) 취소 지급대기(1) 지급완료(1) 발행어음목록 통합검색

총: 1건/ 1건

그룹화 할 열 머리글을 여기로 끌어옵니다.

	지급일	사업장코드	사업장명	매입처코드	매입처명	담당자ID	담당자명	결제구분	입금은행
<input type="checkbox"/>	2024-03-07	000	본사	1029	청우(성서점, 경산점)	admin	관리자	현금결제	

결과내 재검색 - 검색어를 입력해 주세요

취소

총: 0건/ 1건

그룹화 할 열 머리글을 여기로 끌어옵니다.

	지급일	사업장코드	사업장명	매입처코드	매입처명	담당자ID	담당자명	결제구분	입금은행
--	-----	-------	------	-------	------	-------	------	------	------

결과내 재검색 - 검색어를 입력해 주세요

취소

총: 1건

페이지 바로가기

1

/ 1

1,000개씩 보기

채무지급등록

사업장명

본사

매입처명

...

검색

담당자

관리자

지급일

2024-03-28

결제구분

= 선택 =

현재미수금

0

결제금액

0

남은금액(=)

0

비고

+ 지급입력

다시작성

[ 취소]

- 취소된 채무지급전표 리스트를 보여준다.

[발행어음목록]

- 결제구분이 어음으로 등록된 채무지급전표 리스트를 보여준다.
- ❶ [취소] 처리가 가능하다.



3. 매입관리 I - 채무지급 현황

IRM Iregen Resource Manager

HOME 채무지급 현황

1 채무지급 현황

통합검색

2

상세검색

음력

매입관리 I

등록일 담당자명 매입처코드 출금은행

지불금액

Drop Column Fields Here

사업장명 지급일 매입처명 지불금액 소계

본사 2024-03-04 신규사업장2 1,700,000

방양경(반야월) 1,000

2024-03-04 Total 1,701,000

2024-03-07 자연농원 -2,000

본사 Total 1,699,000

매입관리 I

매입처 등록

매입처 액셀등록

매입처 목록

매입처 가입신청 등록

담보 만료예정 매입처

매입처 카테고리

매입처 관리자 메모

매입처입점관리

매입처 입점현황

매입처 상품입점 등록

판매분수주 상품등록

상품기준 입점 현황

매입행사관리

매입행사등록

매입행사조회

매입행사현황

재안관리(SCM)

입점요청상품목록

행사요청상품목록

매입가 변경요청

매입채무관리

매입처별 거래내역

매입처 상세 거래정보

채무지급 관리

채무지급 현황

1

1

1

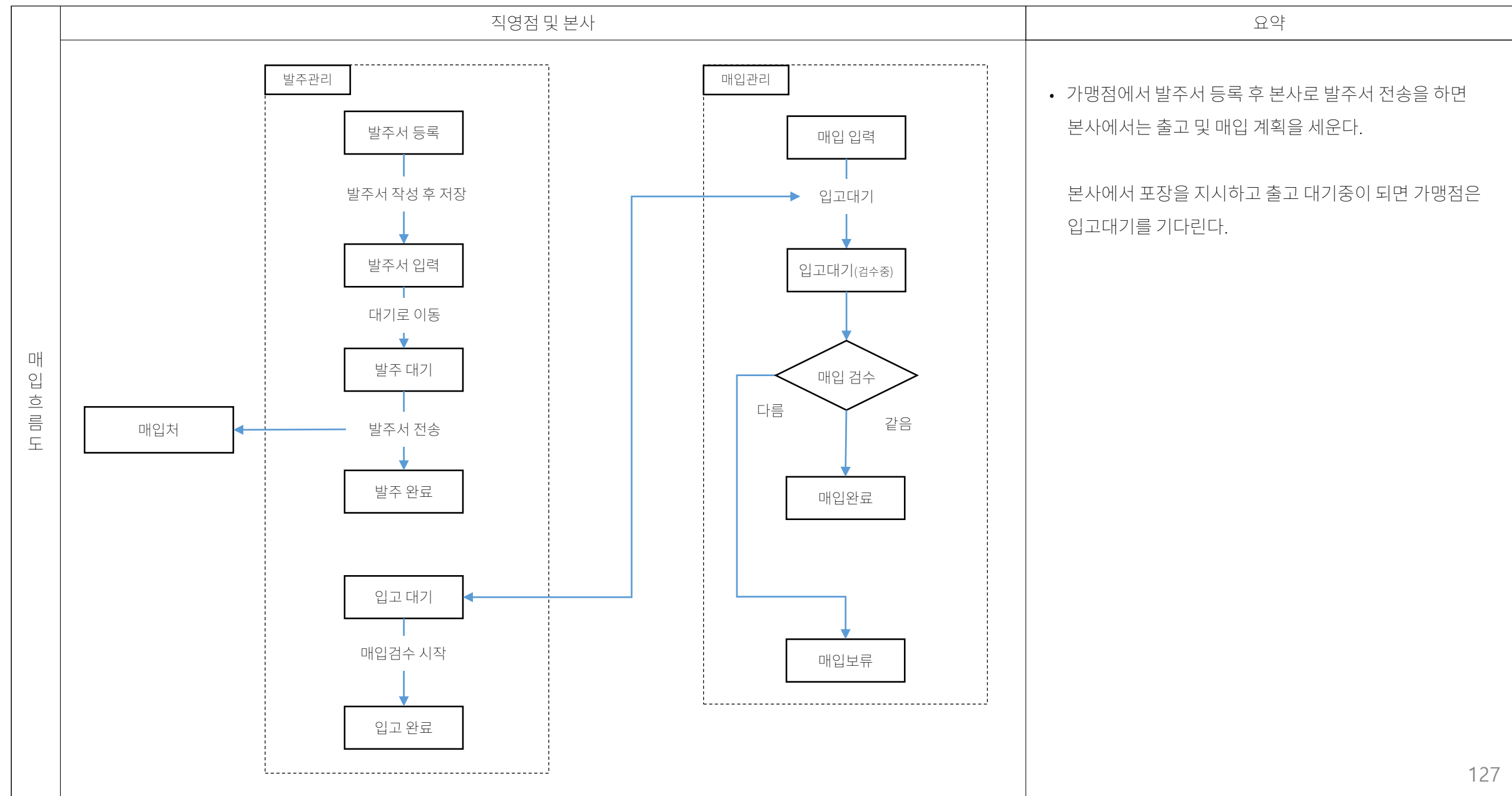
2

매입처별 채무지급현황을 보여준다.

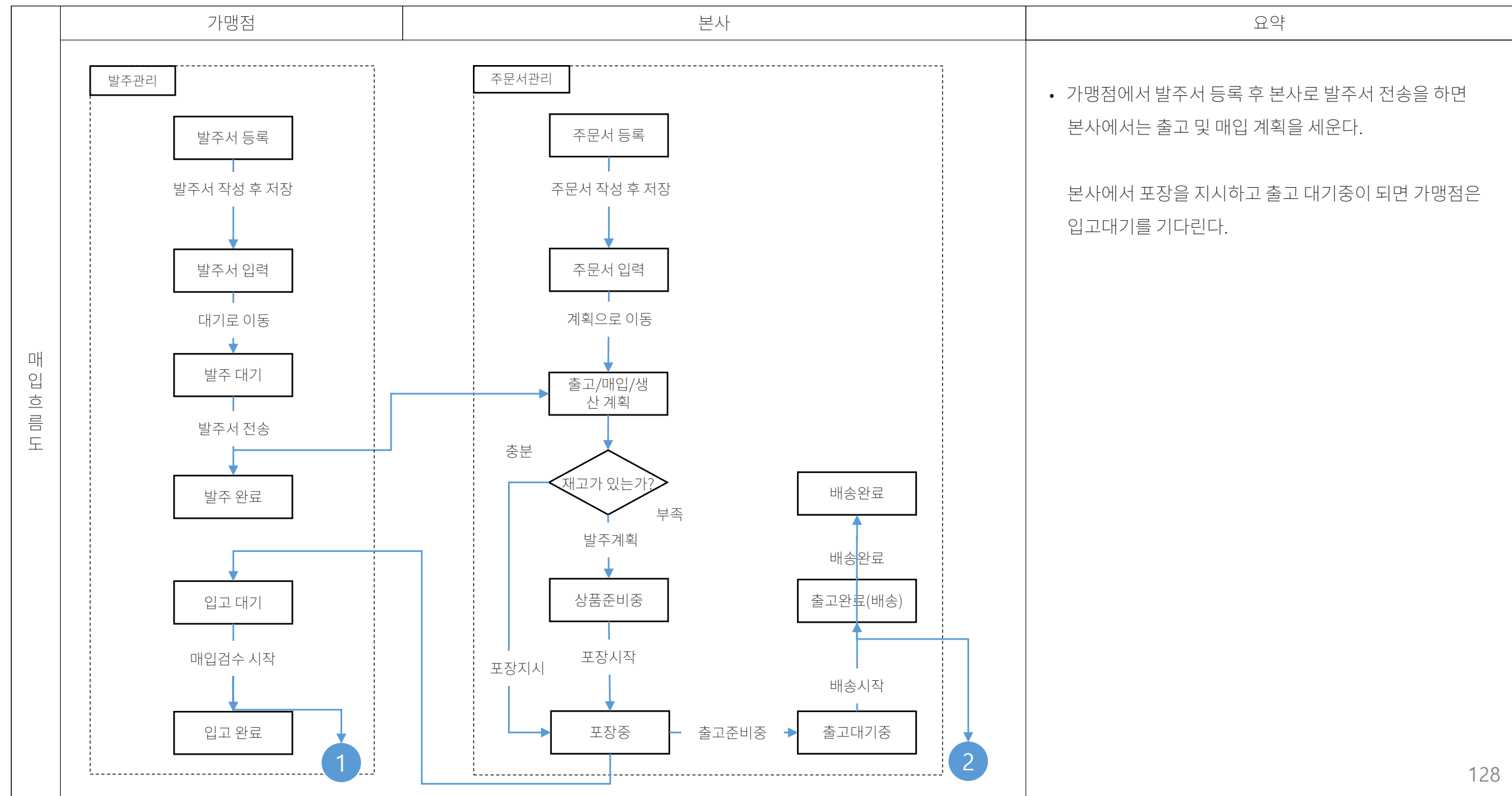
1. 매입관리 I 에 채무지급현황 화면으로 이동
  2. 통합검색 검색버튼을 누르면 채무지급 현황이 리스트에 표현된다.
- ① 에 있는 항목을 아래로 드래그 시 해당 항목의 정보를 사업장별로 보여준다.

## 4. 매입 관리Ⅱ

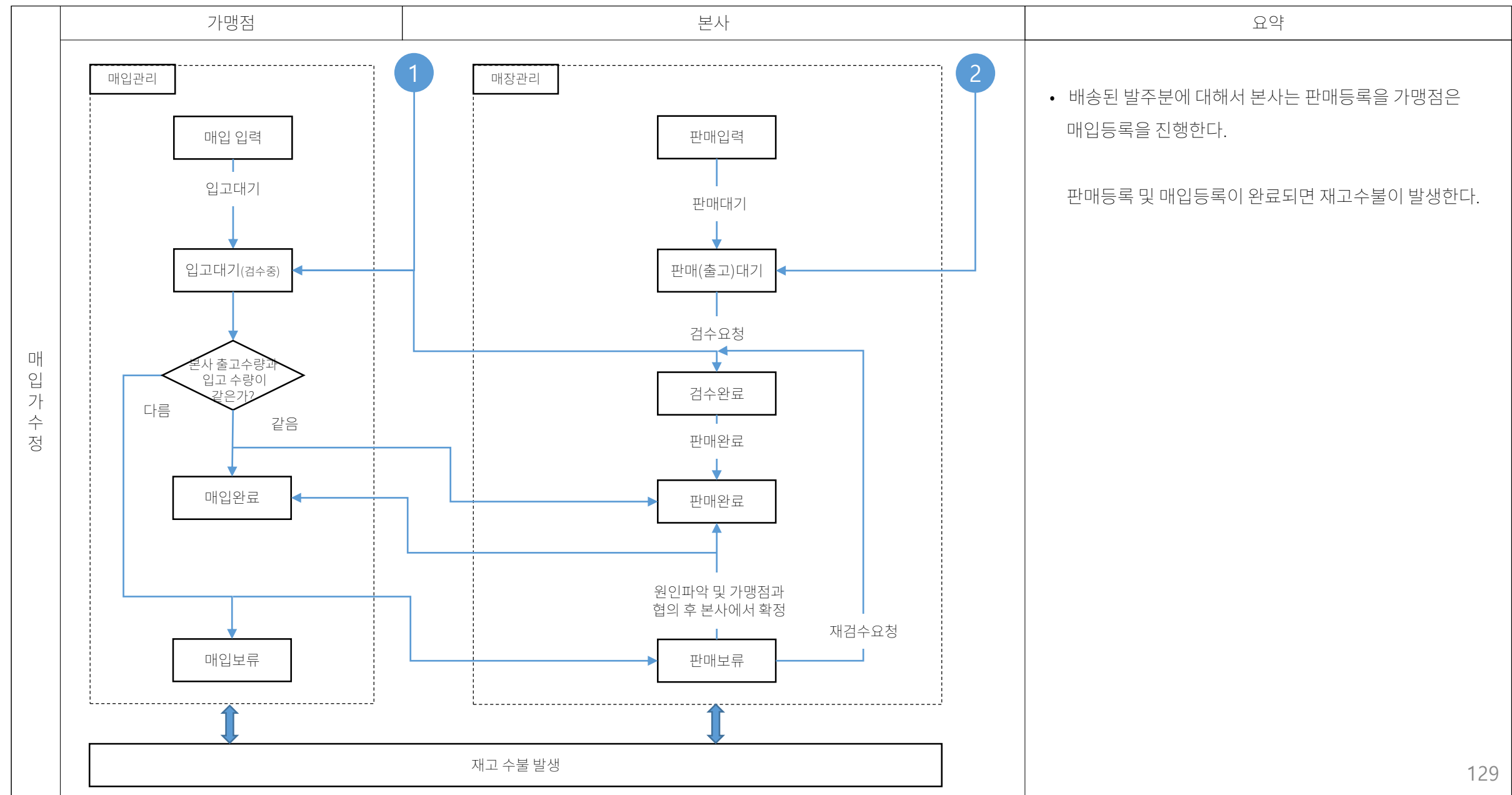
4. 매입관리Ⅱ – 본사 및 직영점 발주 & 매입 흐름도



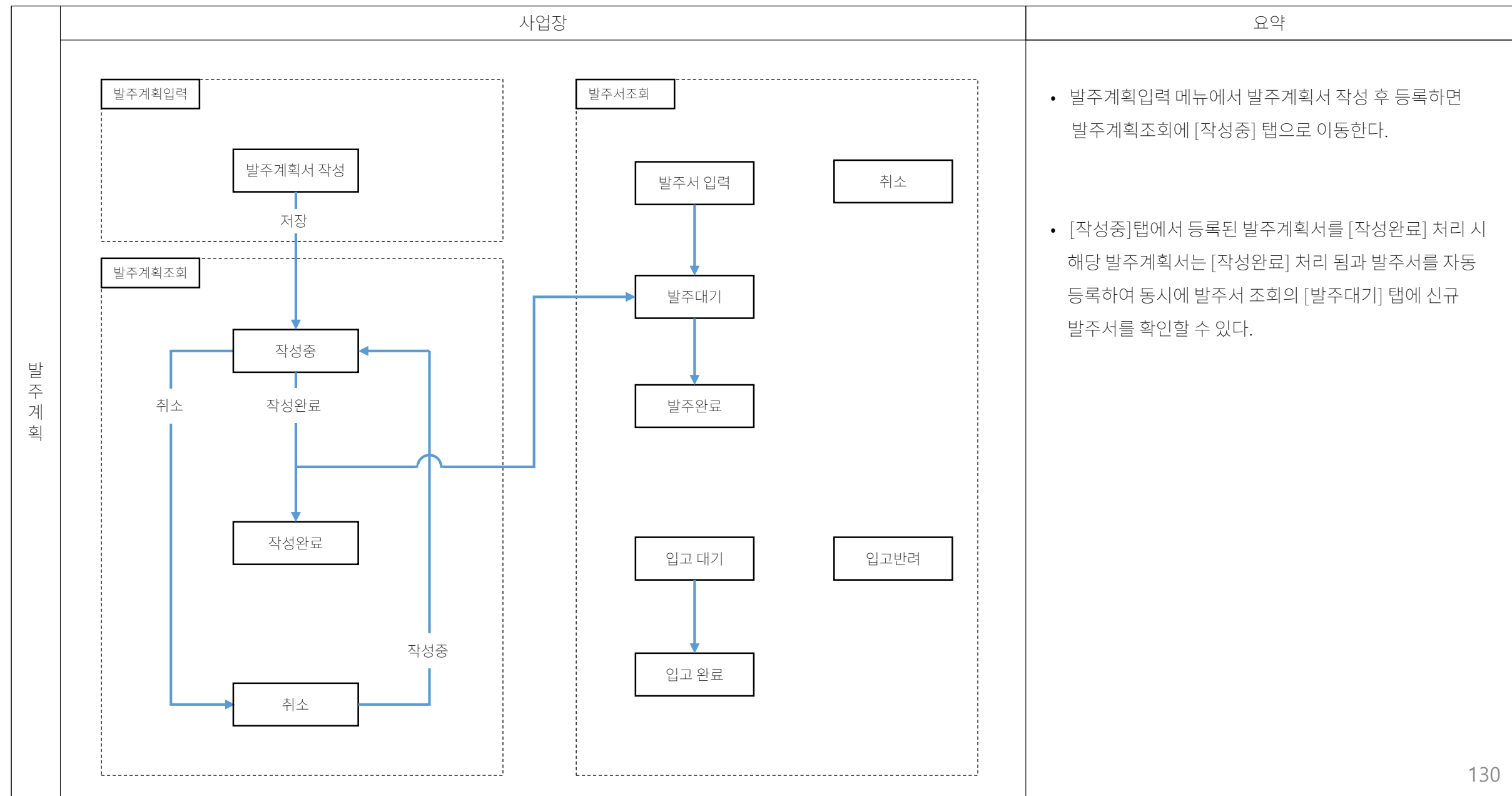
4. 매입관리Ⅱ – 본사 ↔ 가맹점 발주 & 매입 흐름도 ( 1 / 2)



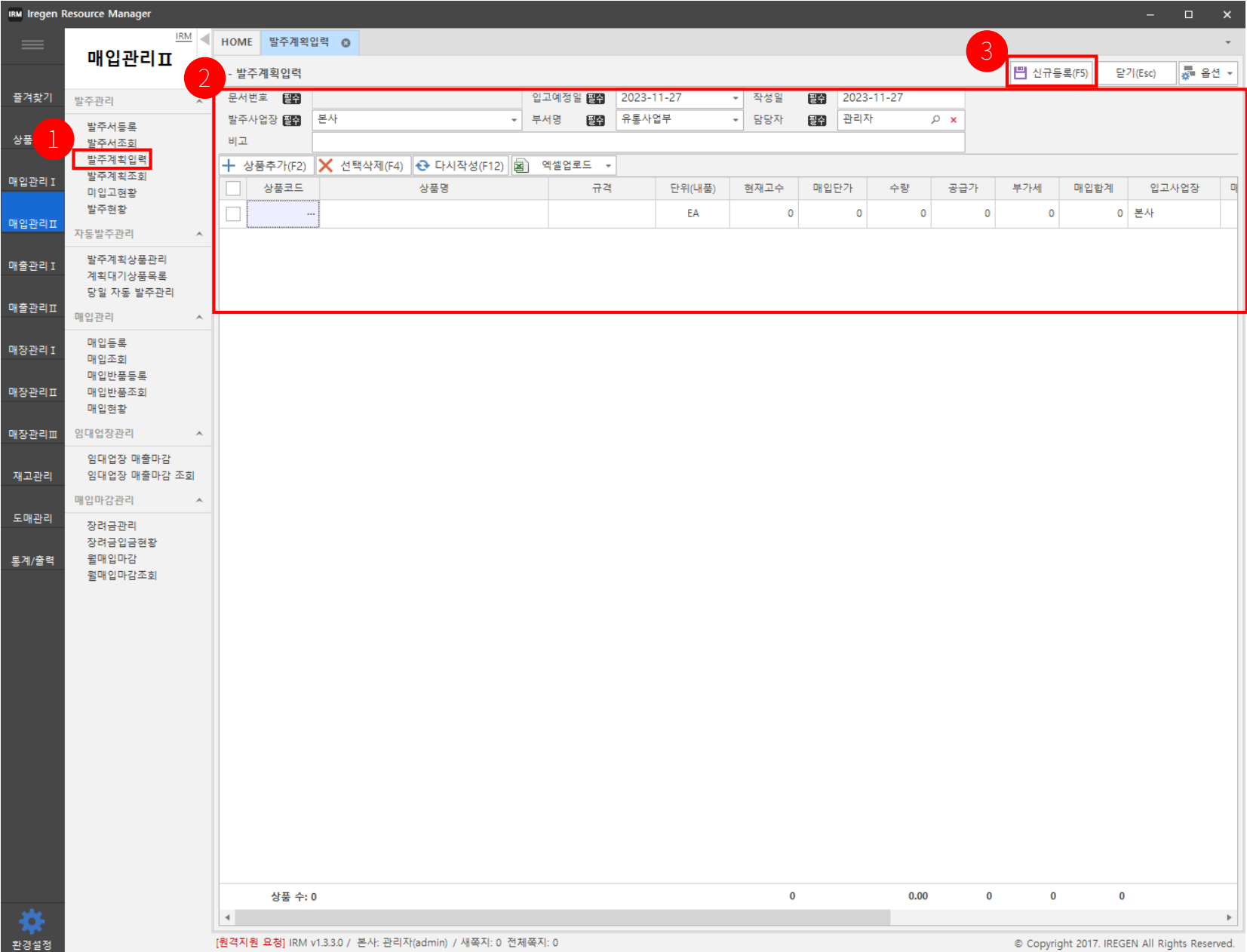
#### 4. 매입관리Ⅱ – 본사 ↔ 가맹점 발주 & 매입 흐름도 ( 2 / 2)



4. 매입관리Ⅱ – 발주계획 흐름도



4. 매입관리Ⅱ – 발주계획 입력 방법 ( 1 / 3)



- 1. 매입관리의 발주계획입력을 선택
- 2. 발주계획에 필요한 정보를 등록
  - 2-1. 발주사업장을 선택  
접속된 사업장으로 기본 설정된다. 프랜차이즈 형태의 사업장 중 본사와 직영점은 발주사업장을 선택할 수 있다. 본사와 직영점 중에서 선택 가능하다.
  - 2-2. 입고예정일을 선택하고, 발주계획을 할 상품을 추가
- 3. 신규등록을 선택하여 저장

- 버튼 ① 기능들은 아래와 같다.
  - 상품추가 : 상품추가를 위한 하단에 리스트행이 추가된다.
  - 선택삭제 : 체크박스에 선택된 리스트행을 삭제한다.
  - 다시작성 : 하단 리스트를 초기화 한다.
  - 문서불러오기 : 발주, 매입, 주문, 견적에 사용된 전표를 불러와 해당 리스트를 적용시킨다.
- 상품통합검색창 ② 에서 등록할 상품을 선택하고,
 

선택

 을 클릭하여, 리스트에 상품을 추가한다.



IRM Iregen Resource Manager

HOME 발주계획입력

매입관리Ⅱ

발주관리

발주서등록

발주서조회

발주계획입력

발주계획조회

미입고현황

발주현황

자동발주관리

발주계획상품관리

계획대기상품목록

당일 자동 발주관리

매입관리

매입등록

매입조회

매입반품등록

매입반품조회

매입현황

임대업장관리

임대업장 매출마감

임대업장 매출마감 조회

매입마감관리

장려금관리

장려금입금현황

월매입마감

월매입마감조회

통계/출력

환경설정

- 발주계획입력

문서번호 필수 2023-11-27 작성일 필수 2023-11-27

발주사업장 필수 본사 부서명 필수 유통사업부 담당자 필수 관리자

비고

+ 상품추가(F2) X 선택삭제(F4) 다시작성(F12) 역설업로드

상품코드	상품명	규격	단위(내품)	현재고수	매입단가	수량	공급가	부가세	매입합계	입고사업장	매입처코드	매입처명
1000017	정당아 과자세트 1		EA	0	3,000	0	0	0	0	본사	...	

매입처 목록

- 매입처 목록

통합검색 상세검색 옵션

총: 8건 / 7건

매입처	매입처구분	사업자등록번호	종사업장번호	업종별구분	거래형태구분	매입처명(상호)	대표자명	업태	종목
1018	사업자	333-33-33333		과세	일반매입	결재장려금			
1014	개인	568-86-00873	11111-12312	과세	일반매입	썬아이라젠(반아울)	유동영	서비스	솔루션개발
1008	사업자	666-66-66666		과세	일반매입	나씨네 야채가게	나씨네		
1007	사업자	000-00-00000		과세	일반매입	각씨네 채소농장	각씨네	농산물	농산물
009	사업자	777-77-77777		과세	판매분수수료	롯데백화점 창원점	홍길동	유통,마트	유통,마트
008	사업자	555-55-55555		과세	판매분수수료	롯데백화점 마산점	홍길동	유통,마트	유통,마트
007	사업자	333-33-33333		과세	판매분수수료	롯데백화점 동라점	홍길동	유통,마트	유통,마트

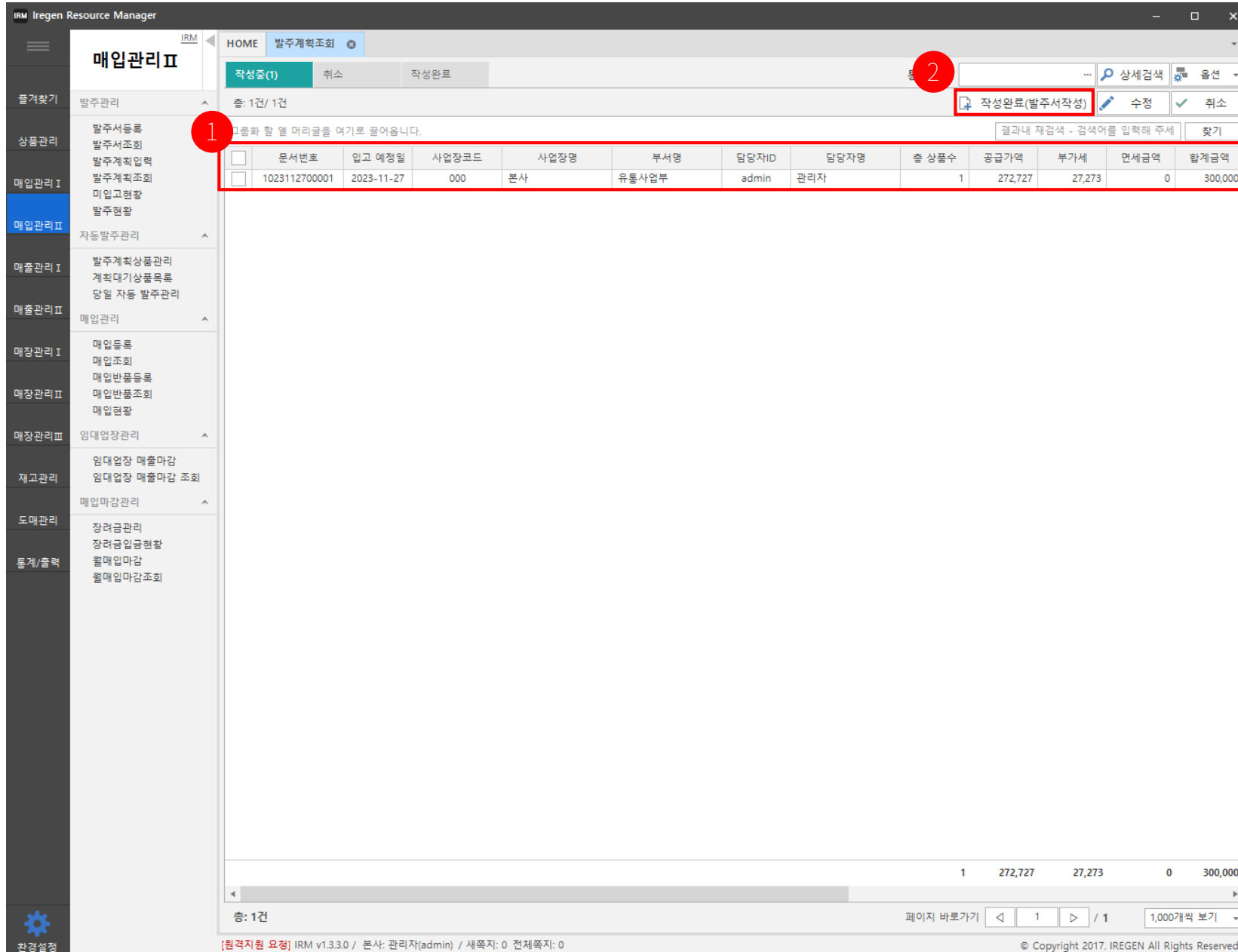
상품 수: 1

총: 8건 페이지 바르기 1 / 1 1,000개씩 보기

- 매입처가 등록되지 않았다면, 매입처 등록이 필요하다.  
매입처 등록에는 두가지 방법이 있다.
- 1. 그림과 같이 발주계획입력창에서 매입처목록을 불러와  
매입처를 선택 할 수 있다.
- 2. 고객관리 → 매입처관리 → 매입처상품연결 메뉴에서  
매입처와 상품 매칭이 가능하다.

## 4. 매입관리Ⅱ – 발주계획 조회 및 프로세스 처리 방법 ( 1 / 2 )

134



IRM Iregen Resource Manager

HOME 발주계획조회

작성중(1) 취소 작성완료

총: 1건/ 1건

그룹화 할 열 머리글을 여기에 끌어옵니다.

결과내 재검색 - 검색어를 입력해 주세

작성완료(발주서작성) 수정 취소

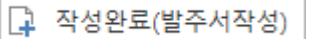
<input type="checkbox"/>	문서번호	입고 예정일	사업장코드	사업장명	부서명	담당자ID	담당자명	총 상품수	공급가액	부가세	면세금액	합계금액
<input type="checkbox"/>	1023112700001	2023-11-27	000	본사	유통사업부	admin	관리자	1	272,727	27,273	0	300,000

총: 1건

페이지 바르기 < 1 > / 1 1,000개씩 보기

[원격지원 요청] IRM v1.3.3.0 / 본사: 관리자(admin) / 새쪽지: 0 전체쪽지: 0

© Copyright 2017. IREGEN All Rights Reserved.

- 발주계획조회 메뉴는 발주계획입력 메뉴에서 등록된 전표를 조회하고, 발주계획전표가 처리되기 위한 프로세스들을 관리한다.
- 작성중인 전표를 작성완료 처리 시 해당 전표는 발주서 전표로 변경되어, 저장된다.  
확인은 매입관리 → 발주관리 → 발주서조회에서 [발주대기] 탭에서 확인 가능하다.
- [작성중] → [작성완료] 처리방법
  - 발주계획입력에서 등록된 발주계획전표를 선택
  -  선택

4. 매입관리Ⅱ – 발주계획 조회 및 프로세스 처리 방법 ( 2 / 2 )

IRM Iregen Resource Manager

HOME 발주계획조회

매입관리Ⅱ

작성중(1) 취소 작성완료

통합검색

상세검색

옵션

발주관리

발주서등록  
발주서조회  
발주계획입력  
발주계획조회  
미입고현황  
발주현황

자동발주관리

발주계획상품관리  
계획대기상품목록  
당일 자동 발주관리

매입관리

매입등록  
매입조회  
매입반품등록  
매입반품조회  
매입현황

임대입장관리

임대입장 매출마감  
임대입장 매출마감 조회

매입마감관리

장려금관리  
장려금입금현황  
월매입마감  
월매입마감조회

총: 1건 / 1건

작성완료(발주서작성)

수정

취소

결과내 재검색 - 검색어를 입력해 주세요

찾기

그룹화 할 열 머리글을 여기로 끌어옵니다.

	문서번호	입고 예정일	사업장코드	사업장명	부서명	담당자ID	담당자명	총 상품수	공급가액	부가세	면세금액	합계금액
<input type="checkbox"/>	1023112700001	2023-11-27	000	본사	유통사업부	admin	관리자	1	272,727	27,273	0	300,000

작성중 취소 작성완료(2)

통합검색

상세검색

옵션

총: 0건

작성중

수정

취소

결과내 재검색 - 검색어를 입력해 주세요

Find

Drag a column header here to group by that column

	문서번호	입고 예정일	사업장코드	사업장명	부서명	담당자ID	담당자명	총 상품수	공급가액	부가세	면세금액	합계금액	비고	상태
--	------	--------	-------	------	-----	-------	------	-------	------	-----	------	------	----	----

작성중 취소 작성완료(2)

통합검색

상세검색

옵션

총: 4건 / 4건

작성중

수정

취소

결과내 재검색 - 검색어를 입력해 주세요

Find

Drag a column header here to group by that column

	문서번호	입고 예정일	사업장코드	사업장명	부서명	담당자ID	담당자명	총 상품수	공급가액	부가세	면세금액	합계금액	비고	상태
<input type="checkbox"/>	1022052500001	2022-05-25	001	본사	(주)미스터...	admin	관리자	32	33,654,253	3,365,425	3,234,278	40,253,956		작성완료
<input type="checkbox"/>	1022052400002	2022-05-24	001	본사	(주)미스터...	admin	관리자	1	27,273	2,727	0	30,000		작성완료
<input type="checkbox"/>	1022051600002	2022-05-17	001	본사		admin	관리자	4	2,616	262	23,100	25,978		작성완료
<input type="checkbox"/>	1022051600001	2022-05-17	001	본사		admin	관리자	9	3,132	312	11,144	14,588		작성완료

1 272,727 27,273 0 300,000

총: 1건

페이지 바르기


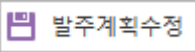
1 / 1

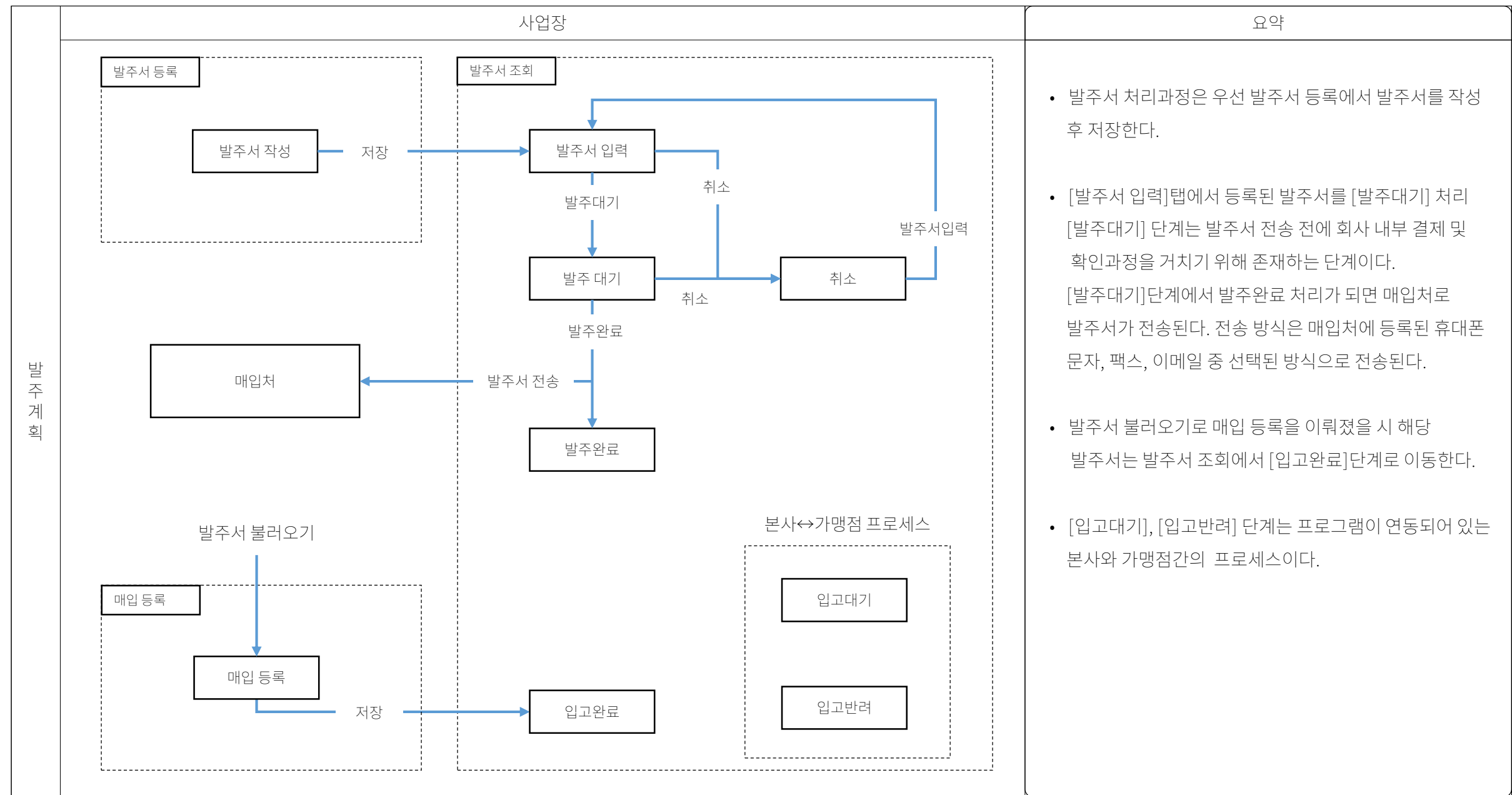
1,000개씩 보기

환경설정

[원격지원 요청] IRM v1.3.3.0 / 본사: 관리자(admin) / 새쪽지: 0 전체쪽지: 0

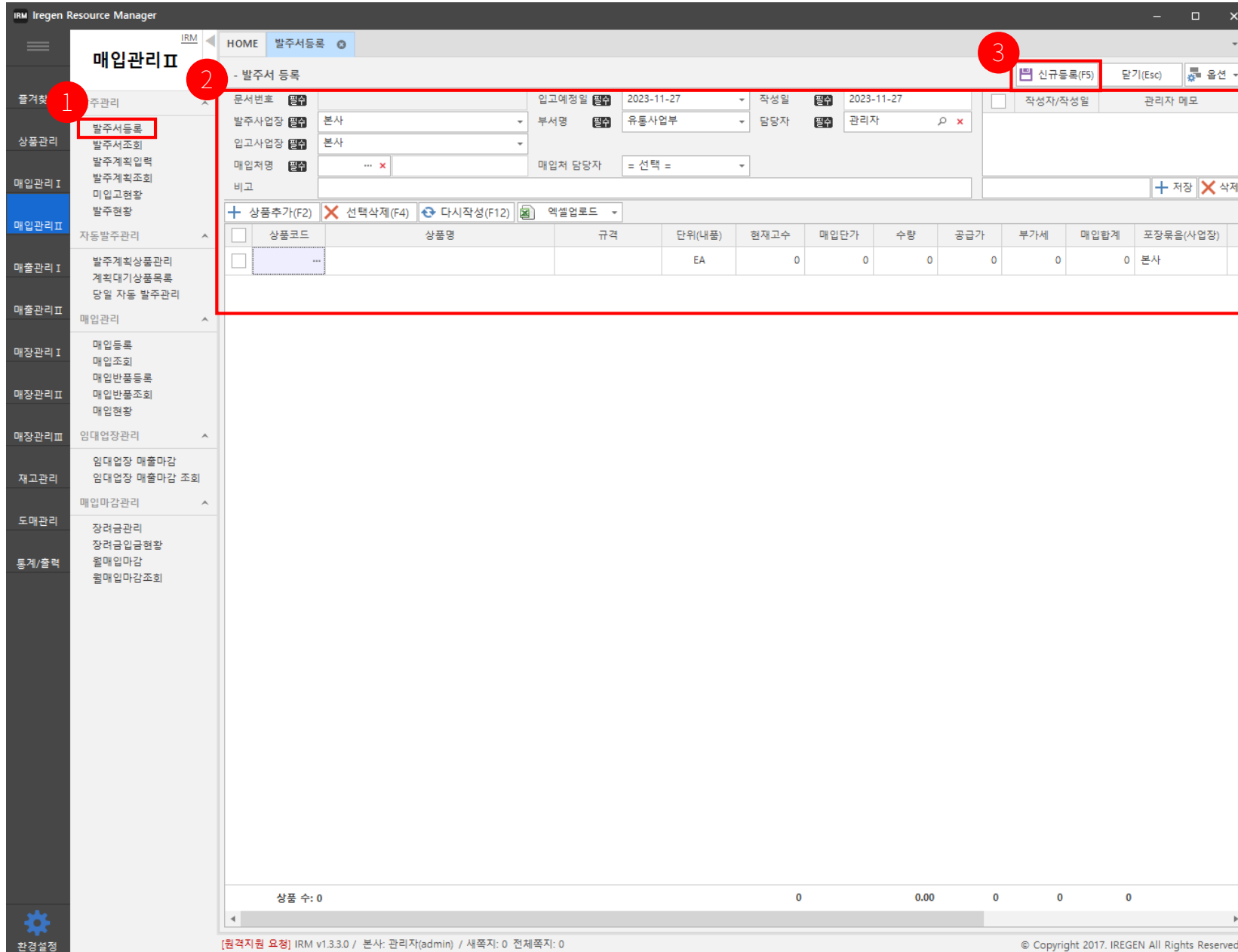
© Copyright 2017. IREGEN All Rights Reserved.

- 발주계획 조회 프로세스 탭은 3단계로 이뤄져 있다.  
[작성중]
  - 발주계획입력에서 등록된 전표 리스트
  - 발주계획전표를 수정, 취소, [작성완료] 처리가능  
[취소]
  - 발주계획전표 중 취소된 전표 리스트
  - 발주계획전표를 [작성중]으로 처리 가능  
[작성완료]
  - 발주계획전표 중 작성완료 처리한 전표리스트
  - 수정, 취소 불가
  - 작성완료된 전표는 발주서 전표로 신규 발행되었으며, 해당 전표는 매입관리 → 발주관리 → 발주서조회에서 [발주대기] 탭에서 수정 가능
- 전표 수정은  버튼을 선택하면 발주계획수정 화면으로 이동한다. 수정이 완료된 후  버튼으로 저장한다.



## 4. 매입관리Ⅱ – 발주서 등록 방법 ( 1 / 3 )

137



IRM Iregen Resource Manager

HOME 발주서 등록

매입관리Ⅱ

발주서 등록

문서번호 필수 2023-11-27 작성일 필수 2023-11-27

발주사업장 필수 본사 부서명 필수 유통사업부 담당자 필수 관리자

입고사업장 필수 본사

매입처명 필수 ... x 매입처 담당자 = 선택 =

비고

+ 상품추가(F2) X 선택삭제(F4) 다시작성(F12) 엑셀업로드

선택	상품명	규격	단위(내용)	현재고수	매입단가	수량	공급가	부가세	매입합계	포장목록(사업장)
<input type="checkbox"/>	...		EA	0	0	0	0	0	0	본사

상품 수: 0 0 0.00 0 0 0

[원격지원 요청] IRM v1.3.3.0 / 본사: 관리자(admin) / 새쪽지: 0 전체쪽지: 0

© Copyright 2017. IREGEN All Rights Reserved.

1. 매입관리의 발주서 등록을 선택

2. 발주에 필요한 정보를 등록

2-1. 발주사업장과 입고사업장 선택

접속된 사업장으로 기본 설정된다. 프랜차이즈 형태의 사업장 중 본사와 직영점은 발주사업장과 입고사업장을 선택할 수 있다. 본사와 직영점 중에서 선택 가능하다.

2-2. 매입처와 매입담당자를 선택하고, 발주할 상품을 추가

※ 상품검색 전 매입처 선택이 선행되어야 한다.

3. 신규등록을 선택하여 저장

## 4. 매입관리II – 발주서 등록 방법 ( 2 / 3 )

138

**매입관리II**

HOME 발주서등록

- 발주서 등록

문서번호 필수 2023-11-27 작성일 필수 2023-11-27

발주사업장 필수 본사 부서명 필수 유통사업부 담당자 필수 관리자

입고사업장 필수 본사

매입처명 필수 ... x 매입처 담당자 = 선택 =

키고

+ 상품추가(F2) X 선택삭제(F4) 다시작성(F12) 엑셀업로드

상품코드	상품명	규격	단위(내용)	현재고수	매입단가	수량	공급가	부가세	매입합계	포장목록(사업장)
...	EA	0	0	0	0	0	0	0	0	본사

**상품통합검색**

- 상품 검색

사업장 본사

대분류 = 대분류 선택 =

중분류 = 중분류 선택 =

소분류 = 소분류 선택 =

상품구분 ☐ 현재 ☒ 단품상품 ☐ 옵션상품 ☐ 세트상품

중량구분 ☒ 현재 ☐ 수량 ☐ 중량

과제구분 ☒ 현재 ☐ 과제 ☐ 면세

매입형태 ☒ 현재 ☐ 일반매입 ☐ P8매입 ☐ 판매분수수표

보관방법 ☒ 현재 ☐ 상온 ☐ 냉장 ☐ 냉동 ☐ 기타

매입상태 ☐ 현재 ☒ 매입 ☐ 안함 판매상태 ☒ 현재 ☐ 판매 ☐ 안함

등록일 ~ 까지 수정일 ~ 까지

내물수 ☐ 출력합 ☒ 출력안함

총: 9건 / 9건

상품코드	상품명	규격	상품타입	상품구분	대분류	중분류	소분류	옵션방식	과/면세	단위	내물수	매입단가	판매가
290003	무농약 당근 1G/국산	1G	단품	상품	채소/알	부리채			면세	G	1	3	
270001	무농약 꽃상추 1G/국산	1G	단품	상품	채소/알	부리채			면세	G	1	20	2
1000013	무농약 깻잎 60G/국산	60G	단품	상품	채소/알	잎채소			과세	EA	1	2,000	2.55
1000012	무농약 구이용 모듬참 180G/국산	180G	단품	상품	채소/알	부리채			과세	EA	1	3,000	3.75
1000011	무농약 감자 (통용) 1KG/국산	1KG	단품	상품	채소/알	부리채			과세	EA	1	2,500	3.15
1000010	무농약 가지 3입	3입	단품	상품	채소/알	부리채			과세	EA	1	5,000	4.35
1000009	무농약 가청용 3종set(감자,양파,당근) 1.5KG/...	1.5KG	단품	상품	채소/알	부리채			과세	EA	1	2,500	3.15
1000008	모닝고추 150G	150G	단품	상품	채소/알	잎채소			과세	EA	1	1,500	1.85
290002	라디치오샐러드 /국산		단품	상품	채소/알	잎채소			과세	G	1	27	3

선택

페이지 바르기 < 1 > / 1 1,000개씩 보기

상품 수: 0 0 0.00 0 0 0

[원격지원 요청] IREM v1.3.3.0 / 본사: 관리자(admin) / 새쪽지: 0 전체쪽지: 0

© Copyright 2017. IREGEN All Rights Reserved.

- 버튼 ① 기능들은 아래와 같다.


상품추가: 상품추가를 위한 하단에 리스트행이 추가된다.

선택삭제: 체크박스에 선택된 리스트행을 삭제한다.

다시작성: 하단 리스트를 초기화 한다.

문서불러오기: 발주, 매입, 주문, 견적에 사용된 전표를 불러와 해당 리스트를 적용시킨다.

- 상품통합검색창 ② 에서 등록할 상품을 선택하고,

 선택 을 클릭하여, 리스트에 상품을 추가한다.

4. 매입관리Ⅱ – 발주서 등록 방법 ( 3 / 3 )

IRM Iregen Resource Manager

HOME 발주서등록

발주관리

발주서등록

발주서조회

발주계획입력

발주계획조회

미입고현황

발주현황

발주계획상품관리

계획대기상품목록

당일 자동 발주관리

매입관리

매입등록

매입조회

매입반품등록

매입반품조회

매입현황

임대업장관리

임대업장 매출마감

임대업장 매출마감 조회

매입마감관리

장려금관리

장려금입금현황

월매입마감

월매입마감조회

관리설정

매입관리Ⅱ

발주서 등록

문서번호

입고예정일

작성일

작성자/작성일

관리자 메모

발주사업장

부서명

담당자

입고사업장

매입처명

매입처 담당자

비고

신규등록(F5)

닫기(Esc)

옵션

선택삭제(F4)

다시작성(F12)

엑셀업로드

상품추가(F2)

상품코드

상품명

규격

단위(내품)

현재고수

매입단가

수량

공급가

부가세

매입합계

포장목록(사업장)

상품통합검색창에서 등록된 매입처를 삭제 후 검색 버튼을 클릭, 전체 상품 검색이 가능하다.

고객관리 → 매입처관리 → 매입처상품연결 메뉴에서 매입처와 상품 매칭이 가능하다.

IRM 상품통합검색

상품 검색

사업장

대분류

중분류

소분류

재조사

브랜드

원산지

매입처

내품수

상품구분

단종

상품

재스/알

부리채

중분류

소분류

옵션방식

과/면세

단위

내품수

매입단가

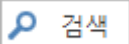
판매가

선택

페이지 바르기

1

1,000개씩 보기

- 매입처와 상품이 매칭되지 않아 등록하고자 하는 상품이 검색되지 않을 때는 두가지 방법의 상품추가가 있다.
- 그림과 같이 상품통합검색창에서 등록된 매입처를 삭제 후  버튼을 클릭, 전체 상품 검색이 가능하다.
- 고객관리 → 매입처관리 → 매입처상품연결 메뉴에서 매입처와 상품 매칭이 가능하다.

## 4. 매입관리Ⅱ – 발주서 조회 및 프로세스 처리 방법 ( 1 / 4 )

IRM Iregen Resource Manager

HOME 발주서조회

발주서입력(1) 취소 발주대기 발주완료 입고반려 입고대기 입고완료 통합검색

총: 1건/ 1건

그룹화 할 열 머릿글을 여기에 끌어옵니다.

<input type="checkbox"/>	문서번호	입고예정일	발주구분	매입처코드	매입처명	매입처 담당자	발주사업장..	발주사업장	발주담당자..	발주담당자명	입고사업장..	입고사업장
<input type="checkbox"/>	1123112700001	2023-11-27	-	1017	물품량		000	본사	admin	관리자	000	본사

총: 1건

페이지 바로가기 < 1 > / 1 1,000개씩 보기

[원격지원 요청] IRM v1.3.3.0 / 본사: 관리자(admin) / 새쪽지: 0 전체쪽지: 0

© Copyright 2017. IREGEN All Rights Reserved.

- 발주서 조회 메뉴는 발주서 등록 메뉴에서 등록된 전표를 조회하고, 발주서 전표가 처리되기 위한 프로세스들을 관리한다.

- 발주서 전표가 진행되는 프로세스는 다음과 같다.

- [발주서입력] → [발주대기] → [발주완료] | [취소]
- [입고대기] → [입고완료] | [입고반려]

- [발주서입력] → [발주서대기] 처리방법

- 발주서 등록에서 등록된 발주서 전표를 선택

- **발주대기** 선택



4. 매입관리II – 발주서 조회 및 프로세스 처리 방법 ( 2 / 4 )

IRM Iregen Resource Manager

HOME 발주서조회

발주서입력(1) 취소 발주대기 발주완료 입고반려 입고대기 입고완료 통합검색 상세검색 옵션

총: 1건/ 1건 인쇄 발주대기 수정 취소

그룹화 할 열 머리글을 여기에 끌어옵니다.

	문서번호	입고예정일	발주구분	매입처코드	매입처명	매입처 담당자	발주사연장	발주사업장	발주담당자	발주담당자명	입고사업장	입고사업장명
<input type="checkbox"/>	1123112700001	2023-11-27	-	10							000	본사

발주서

발주서입력

수신	소분센터
문서번호	1122052500002
참조	회사명/대표 (주)마스터아빠/서문열
담당	주소 경상남도 창원시 마산회원구 내서읍 유통단지 33 3층 마스터아빠
TEL	
FAX	구매담당/연락처 관리자/
납기일자	2022-05-25
	입고사업장 본사

금액 : 사전사색필요만오입출금 총 (₩ 34,750,056원) / VAT 포함

상품코드	상품명	규격	단위	단가	수량	공급가액	부가세	합계금액
1000014	상품/수항/과세(매입EA/판매EA)/후면 알/VAIMAR/국산		EA	580	156	90,480	0	90,480
1000014	상품/수항/과세(매입EA/판매EA)/후면 알/VAIMAR/국산		EA	0	56	0	0	0
1000015	상품/수항/과세(매입EA/판매EA)/국산		EA	350	15	4,773	477	5,250
1000015	상품/수항/면세(매입EA/판매EA)/국산	4EA	입(4)	1,400	6,165	7,846,364	784,636	8,631,000
270001	무농약 풋상추 1G/국산	1G	1G	20	56	1,120	0	1,120
270001	무농약 풋상추 1G/국산	(1G)x100G	100G(100)	2,000	465	930,000	0	930,000
290003	무농약 당근 1G/국산	(1G)x1000G	1KG(1000)	3,000	4	12,000	0	12,000

총: 1건/ 1건 인쇄 발주대기 수정 취소

Drag a column header here to group by that column

	문서번호	입고예정일	발주구분	매입처코드	매입처명	발주사업장	발주사업장	발주담당자	발주담당자	입고사업장	입고사업장	상품수	공급가액	부가세
<input type="checkbox"/>	1122052500006	2022-05-25	-	005	농산센터	001	본사	admin	관리자	001	본사	1	736,364	73,636

총: 1건

페이지 바로가기 < 1 > / 1 1,000개씩 보기

[원격지원 요청] IRM v1.3.3.0 / 본사: 관리자(admin) / 새쪽지: 0 현재쪽지: 0

© Copyright 2017. IREGEN All Rights Reserved.


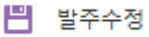
- 발주서 조회 프로세스 탭은 7단계로 이뤄져 있다.

[발주서입력]

- 발주서 등록에서 신규저장한 발주서 전표 리스트
- 발주서 전표를 수정, 취소, 인쇄, [발주대기] 처리가능

[취소]

- 발주서 전표 중 취소 처리된 전표 리스트
- 발주서 전표를 수정, [발주서입력]으로 처리 가능

- 전표 수정은  버튼을 선택하면 발주수정 화면으로 이동한다. 수정이 완료된 후  버튼으로 저장한다.

## 4. 매입관리Ⅱ – 발주서 조회 및 프로세스 처리 방법 (3 / 4)

142

IRM Iregen Resource Manager

HOME 발주서조회

발주서입력(1) 취소 발주대기 발주완료 입고반려 입고대기 입고완료 통합검색 상세검색 옵션

총: 0건 인쇄 발주서입력 발주완료(발주서 전송) 수정 취소

그룹화 할 열 머리글을 여기에 끌어옵니다.

문서번호 입고예정일 발주구분

발주서 전송

알림

- 발주서 전송입니다.  
받을 사람의 체크를 확인해주세요.

비고

- 전송 거려져 영업담당

...	담당자	핸드폰번호	사무실전화번호	팩스번호	이메일	모바일	팩스	이메일
<input checked="" type="checkbox"/>	홍길동	010-0000-0000	053-000-0000	053-000-0...	xxx@xxxx.co.kr	<input checked="" type="checkbox"/>	<input type="checkbox"/>	<input checked="" type="checkbox"/>

담당자 추가/변경 전송 닫기

발주서입력 취소(6) 발주대기 발주완료(1) 입고반려 입고대기 입고완료 통합검색 상세검색 옵션

총: 1건/1건 인쇄 수정 취소

Drag a column header here to group by that column 결과내 재검색 - 검색어를 입력해 주세 Find

	문서번호	입고예정일	발주구분	매입저코드	매입저명	발주사업장	발주사업장	발주담당자	발주담당자	입고사업장	입고사업장	상품수	공급가액	부가세
<input type="checkbox"/>	1122052500006	2022-05-25	-	005	농산센터	001	본사	admin	관리자	001	본사	1	736,364	73,636

총: 0건 페이지 바르기 1 / 0 1,000개씩 보기

[권력지원 요청] IRM v1.3.3.0 / 본사: 관리자(admin) / 색표지: 0 전체목록: 0

© Copyright 2017. IREGEN All Rights Reserved.

- 발주서 조회 프로세스 탭은 7단계로 이뤄져 있다.

[발주대기]

- 발주서입력에서 발주대기 처리된 전표 리스트
- 발주서 전표를 수정, 취소, 인쇄, [발주서입력], [발주완료]로 처리 가능
- 버튼을 누르면 발주서를 전송할 매입처 담당자 선택 팝업창이 생성된다.
- 만약 담당자 정보가 없다면 버튼을 선택하여 담당자를 추가한다.

[발주완료]

- 발주대기에서 매입처로 발주서 전송이 완료된 발주서 전표 리스트
- 인쇄 가능, 수정 및 취소 불가

## 4. 매입관리Ⅱ – 발주서 조회 및 프로세스 처리 방법 ( 4 / 4 )

**매입관리Ⅱ**

HOME 발주서조회

발주서입력(1) 취소 발주대기 발주완료 입고반려 입고대기 입고완료 통합검색 상세검색 옵션

총: 0건 인쇄 수정 취소

그룹화 할 열 머리글을 여기에 끌어옵니다.

결과내 재검색 - 검색어를 입력해 주세

Find

문서번호 입고예정일 발주구분 매입처코드 매입처명 매입처 담당자 발주사업장 발주사업장 발주담당자 발주담당자명 입고사업장 입고사업장

발주서입력(1) 취소(4) 발주대기(1) 발주완료(1) 입고반려 입고대기 입고완료 통합검색 상세검색 옵션

총: 0건 인쇄 매입 검수시작 수정 취소

결과내 재검색 - 검색어를 입력해 주세

Find

문서번호 입고예정일 발주구분 매입처코드 매입처명 발주사업장 발주사업장 발주담당자 발주담당자명 입고사업장 입고사업장 상품수 공급가액 부가세

발주서입력(1) 취소(4) 발주대기(1) 발주완료(1) 입고반려 입고대기 입고완료 통합검색 상세검색 옵션

총: 2건 / 2건 인쇄 수정 취소

결과내 재검색 - 검색어를 입력해 주세

Find

	문서번호	입고예정일	발주구분	매입처코드	매입처명	발주사업장	발주사업장	발주담당자	발주담당자	입고사업장	입고사업장	상품수	공급가액	부가세
<input type="checkbox"/>	1122051600006	2022-05-17	-	006	소분센터	001	본사	admin	관리자	001	본사	4	2,616	262
<input type="checkbox"/>	1122051600003	2022-05-17	-	006	소분센터	001	본사	admin	관리자	001	본사	9	3,132	312

총: 0건

페이지 바르기 < 1 > / 0 1,000개씩 보기

[원격지원 요청] IRM v1.3.3.0 / 본사: 관리자(admin) / 새쪽지: 0 전체쪽지: 0

© Copyright 2017. IREGEN All Rights Reserved.

- 발주서 조회 프로세스 탭은 7단계로 이뤄져 있다.  
아래 3가지 프로세스 탭은 본사 ↔ 가맹점, 본사 ↔ 외주 일 때 진행되는 프로세스이다. 일반 매입처 발주 시에는 진행되지 않는다.

[입고반려]

- 본사 또는 외주센터에서 발주를 반려 시켰을 때 해당 전표 리스트를 보여준다.

[입고대기]

- 본사 또는 외주센터에서 발주 품목을 포장 중일 때 해당 전표 리스트를 보여준다.
- **매입 검수시작** 버튼으로 해당 발주전표를 입고 검수중의 매입전표로 신규 생성한다.

[입고완료]

- 발주 품목에 대해 검수 완료 후 매입완료 처리된 전표 리스트를 보여준다.

4. 매입관리Ⅱ – 미입고현황 ( 1 / 2 )

IRM Iregen Resource Manager

HOME 미입고현황

미입고현황

통합검색

상세검색

옵션

매입관리Ⅱ

발주관리

발주서등록

발주서조회

발주계획입력

발주계획조회

미입고현황

발주현황

자동발주관리

발주계획상품관리

계획대기상품목록

당일 자동 발주관리

매입관리

매입등록

매입조회

매입반품등록

매입반품조회

매입현황

임대업장관리

임대업장 매출마감

임대업장 매출마감 조회

매입마감관리

장려금관리

장려금입금현황

월매입마감

월매입마감조회

총: 1건

그룹화 할 열 머리글을 여기에 끌어옵니다.

결과내 재검색 - 검색어를 입력해 주세요

찾기

<input type="checkbox"/>	문서번호	입고예정일	매입저코드	매입처명	상품코드	상품명	규격	과세구분	단위	단가	발주수량
<input type="checkbox"/>	1124021500006	2024-03-15	1040	임시매입처	1000048	복숭아(test) /해성제과/썬본코스매틱		과세	EA	0.00	

총: 1건

페이지 바르기

1 / 1

1,000개씩 보기

환경설정

[원격지원 요청] IRM v1.3.4.0 / 본사: 관리자(admin) / 새쪽지: 0 전체쪽지: 0

© Copyright 2017. IREGEN All Rights Reserved.

미입고현황은 발주완료전표와 매입완료전표의 수량을 비교하여, 미입고된 상품의 정보를 보여준다.

1. 매입관리Ⅱ 에 미입고현황 화면으로 이동

- 미입고현황 검색

통합검색 ① 에 ... 을 클릭한다.

## 4. 매입관리Ⅱ - 미입고현황 ( 2 / 2 )

145

IRM Iregen Resource Manager

HOME 미입고현황

미입고현황

통합검색

상세검색

출력

총: 1건

그룹화 할 열 머리글을 여기로 끌어옵니다.

	문서번호	입고예정일	매입처코드	매입처명	상품코드	상품명	규격	과제구분	단위	단가	발주수량
<input type="checkbox"/>	1124021500006	2024-03-15	1040	임시매입처	1000048	복숭아(test) /혜성제과/썬본코스메틱		과제	EA	0.00	

발주사업장: 본사

매입처: ... x

부서명: 본사

발주담당자: x

입고사업장: = 선택 =

대분류: = 대분류 선택 =

중분류: = 중분류 선택 =

소분류: = 소분류 선택 =

세분류: = 세분류 선택 =

입고예정일:

등록일:

검색폴더: ☐ 본사폴더 = 대분류 = = 소분류 =

총: 1건

페이지 바르기: 1 / 1 1,000개씩 보기

[원격지원 요청] IREM v1.3.4.0 / 본사: 관리자(admin) / 새쪽지: 0 전체쪽지: 0

© Copyright 2017. IREGEN All Rights Reserved.

- 상세검색 버튼을 클릭하면 상세검색 창이 생긴다.  
상세검색창에 검색조건을 입력하고, 검색 버튼을 클릭하여 검색한다.
- ①은 문서번호, 상품코드, 상품명 등 조건을 선택하고  
단수 또는 복수개의 정보를 입력하여 검색할 수 있다.

## 4. 매입관리Ⅱ – 발주현황 ( 1 / 2 )

146

**매입관리Ⅱ**

발주현황

통합검색

Drag

입고예정일	발주사	입고사업장	상품코드	상품명	규격	단위	수량	합계금액
2024-02-07	유통사업부	본사	1000038	요플레바리오(사과)(TEST13) 130E...	130EAx2BOX	EA	1	1,500
			1000040	우유돌돌말기예용(TEST14) 200M...	200MLx10EA	EA	1	1,500
			1000048	복숭아(test) /해성제과/썬본코스...		EA	2	12,000
본사 Total							4	15,000
2024-02-21	본사	유통사업부	1000001	(수량-과세)오징어집(버터구이맛) ...	150G	EA	12	13,200
			1000003	(수량-과세)미작인양념명란 /하림...		EA	11	59,400
			290001	면세 상품 과세(이력) /국산		G	13	130
유통사업부 Total							36	72,730
총계							40	87,730

[원격지원 요청] IRM v1.3.4.0 / 본사: 관리자(admin) / 새쪽자: 0 전체쪽자: 0

© Copyright 2017. IREGEN All Rights Reserved.

발주현황은 발주 등록한 상품의 매입상태, 수량, 금액 등 정보를 보여준다.

### 1. 매입관리Ⅱ 에 발주현황 화면으로 이동

- 발주현황 검색
  - 통합검색 ① 에 ... 을 클릭한다.
- ② 에 있는 항목을 아래로 드래그 시 해당 항목의 정보를 사업장별로 보여준다.

## 4. 매입관리Ⅱ – 발주현황 ( 2 / 2 )

147

IRM Iregen Resource Manager

매입관리Ⅱ

HOME 발주현황

- 발주서현황

통합검색 상세검색

문서번호 대분류 중분류 소분류 세분류 매입처코드 매입처명 사업자등록번호 매입단가 작성일 발주담당자 합계금액

부가세 면세금액

수량 합계금액

입고예정일	발주사	입고사업장	상품코드	상품명	규격	단위	수량	합계금액
2024-02-07	유통사업부	본사	1000038	요플레바이오(사과)(TEST13) 130E...	130EAx2BOX	EA	1	1,500
			1000040	우유돌릭말기예용(TEST14) 200M...	200MLx10EA	EA	1	1,500
			1000048	복숭아(test) /해성제과/썬본코스...		EA	2	12,000
본사 Total						4	15,000	
2024-02-21	본사	유통사업부	1000001	(수량·과세)오징어집(버터구이맛)...	150G	EA	12	13,200

발주사명: 본사

매입처: ... x

발주담당자: 본사

입고사업장: = 선택 =

대분류: = 대분류 선택 =

중분류: = 중분류 선택 =

소분류: = 소분류 선택 =

세분류: = 세분류 선택 =

입고예정일: [ ]

등록일: [ ]

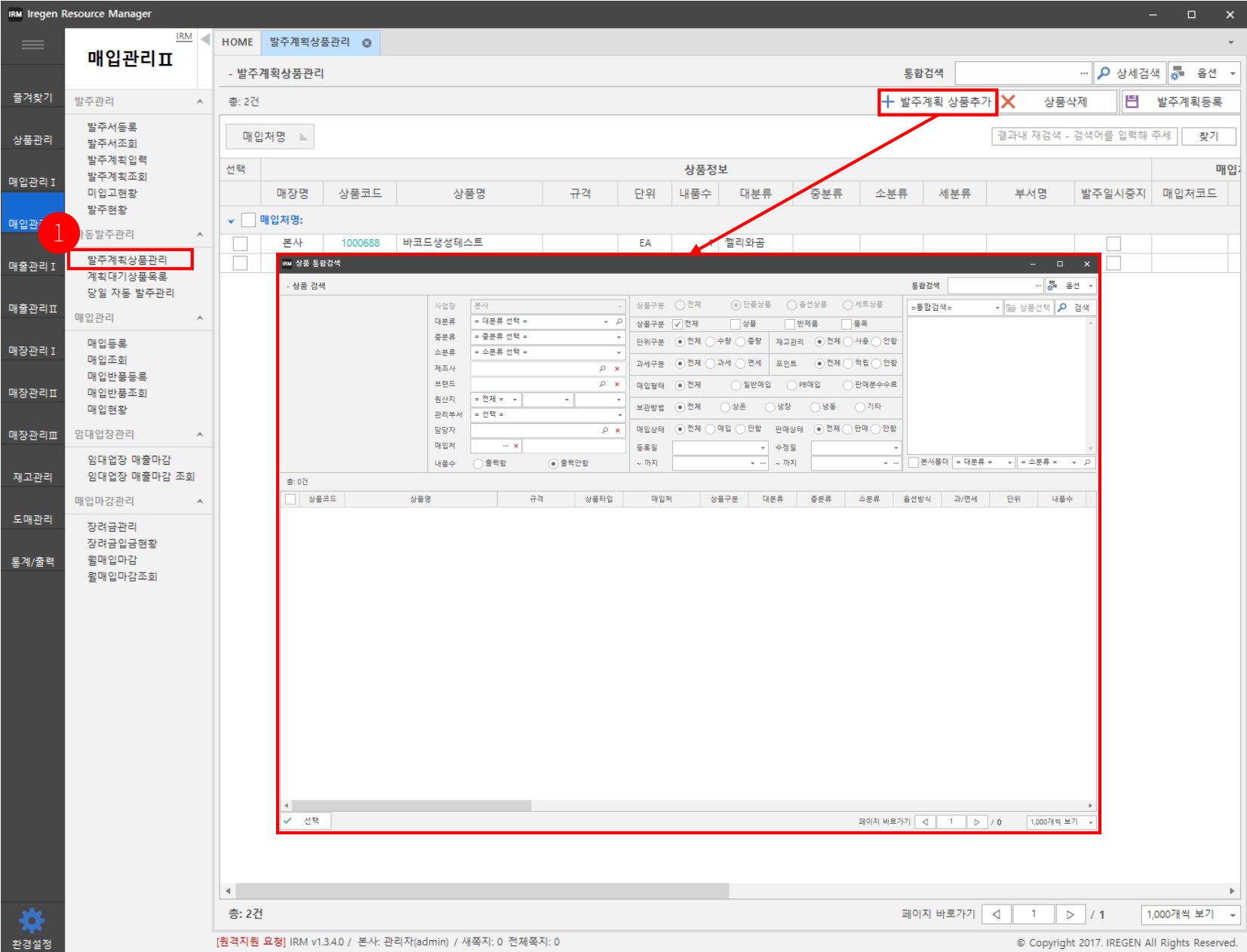
검색필터 [ ] 본사폴더 = 대분류 = = 소분류 =

1

[원격지원 요청] IRM v1.3.4.0 / 본사: 관리자(admin) / 새쪽자: 0 전체쪽자: 0

© Copyright 2017. IREGEN All Rights Reserved.

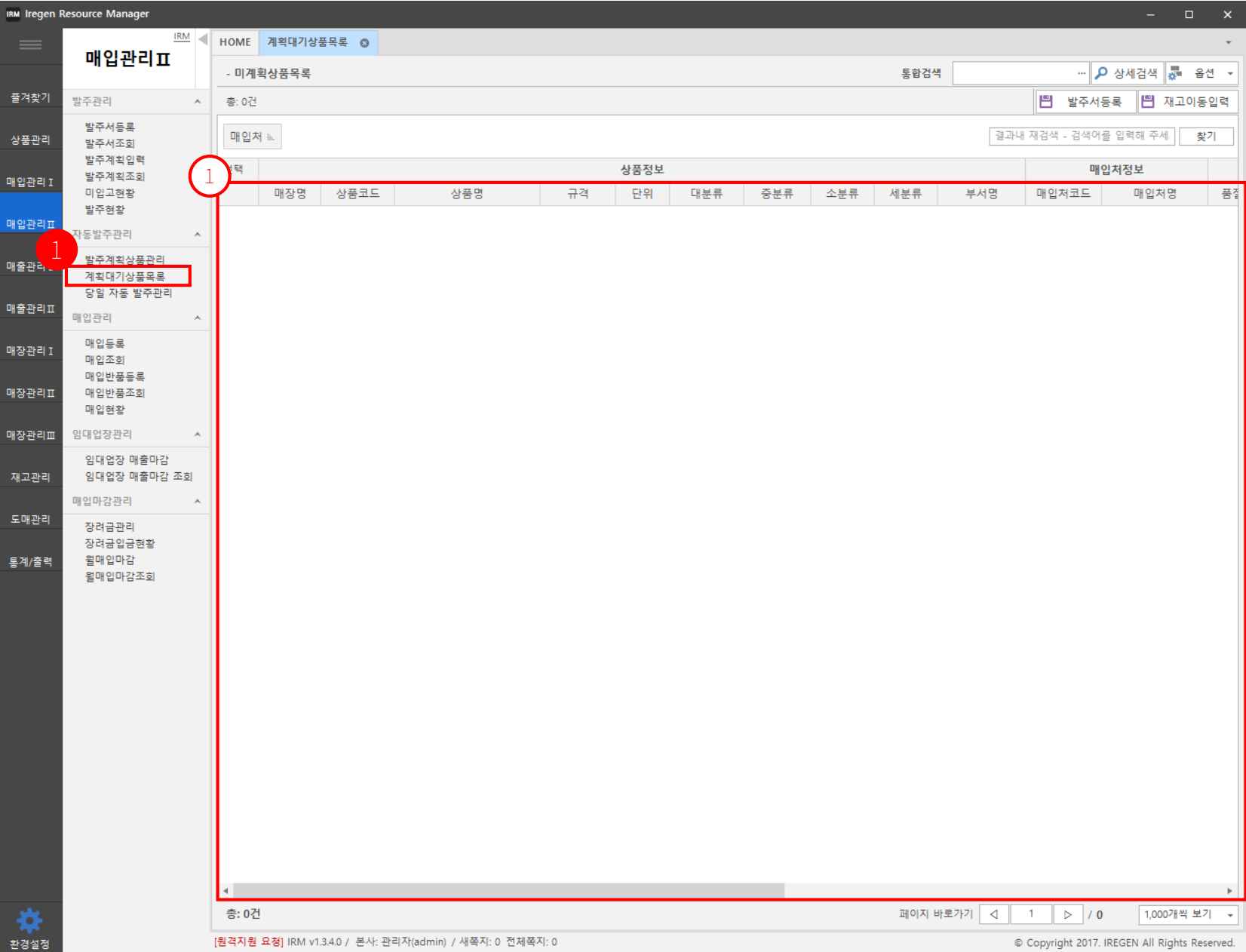
- 상세검색 버튼을 클릭하면 상세검색 창이 생긴다.  
상세검색창에 검색조건을 입력하고, 검색 버튼을 클릭하여 검색한다.
- ①은 문서번호, 상품코드, 상품명 등 조건을 선택하고  
단수 또는 복수개의 정보를 입력하여 검색할 수 있다.



발주계획상품관리는 상품의 적정 재고정보와 현재 재고수량을 기반으로 발주예정수량을 등록하여 관리하는 메뉴이다.

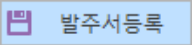
- 매입관리Ⅱ 에 발주계획상품관리 화면으로 이동
  - 발주계획상품 추가
    - + 발주계획 상품추가 버튼을 클릭하여, 추가할 상품을 선택한다.
    - 발주계획등록할 상품을 선택 후 발주계획등록 버튼을 클릭한다.

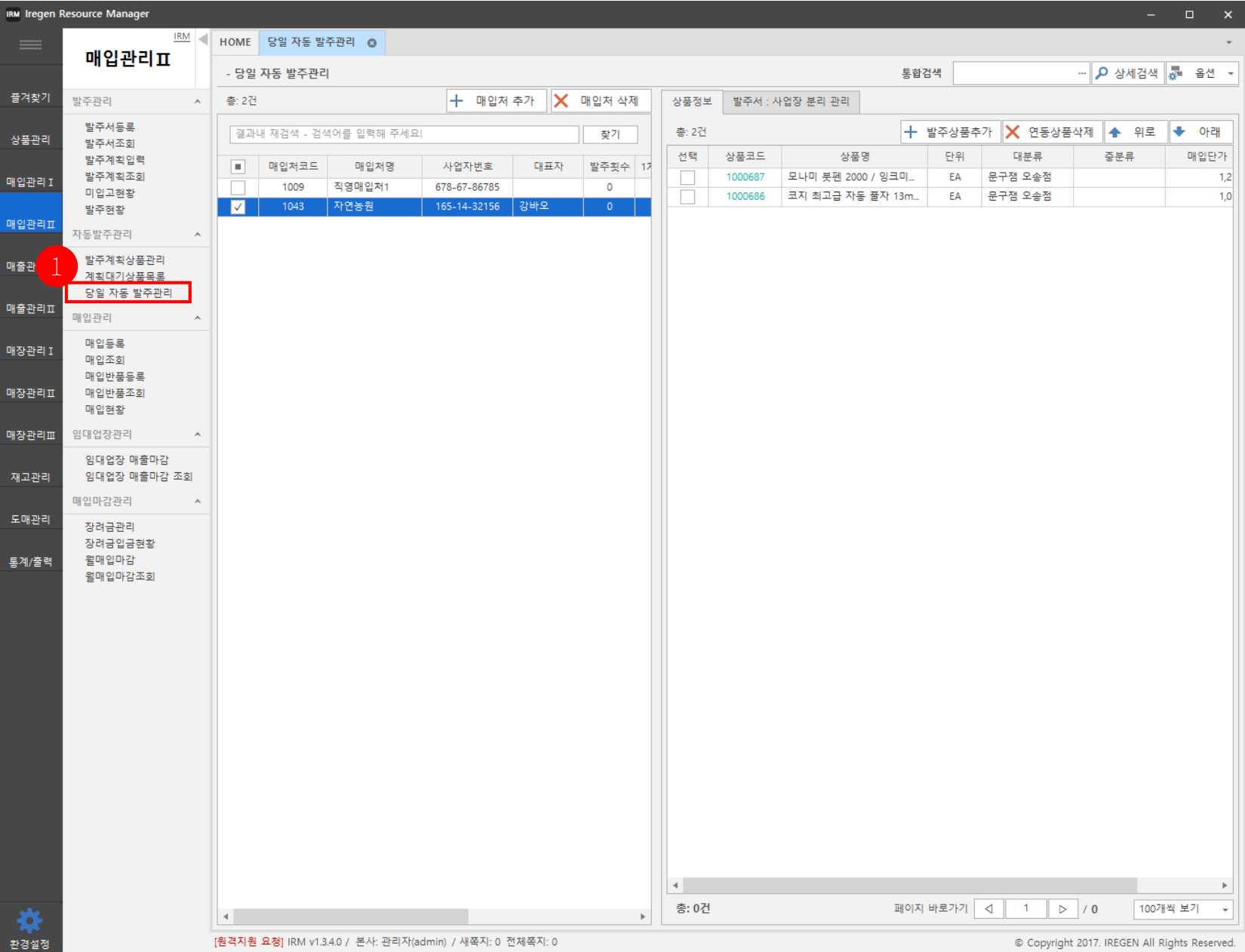




계획대기상품목록은 발주계획상품관리에 등록되지 않은 미계획 상품리스트를 보여준다.

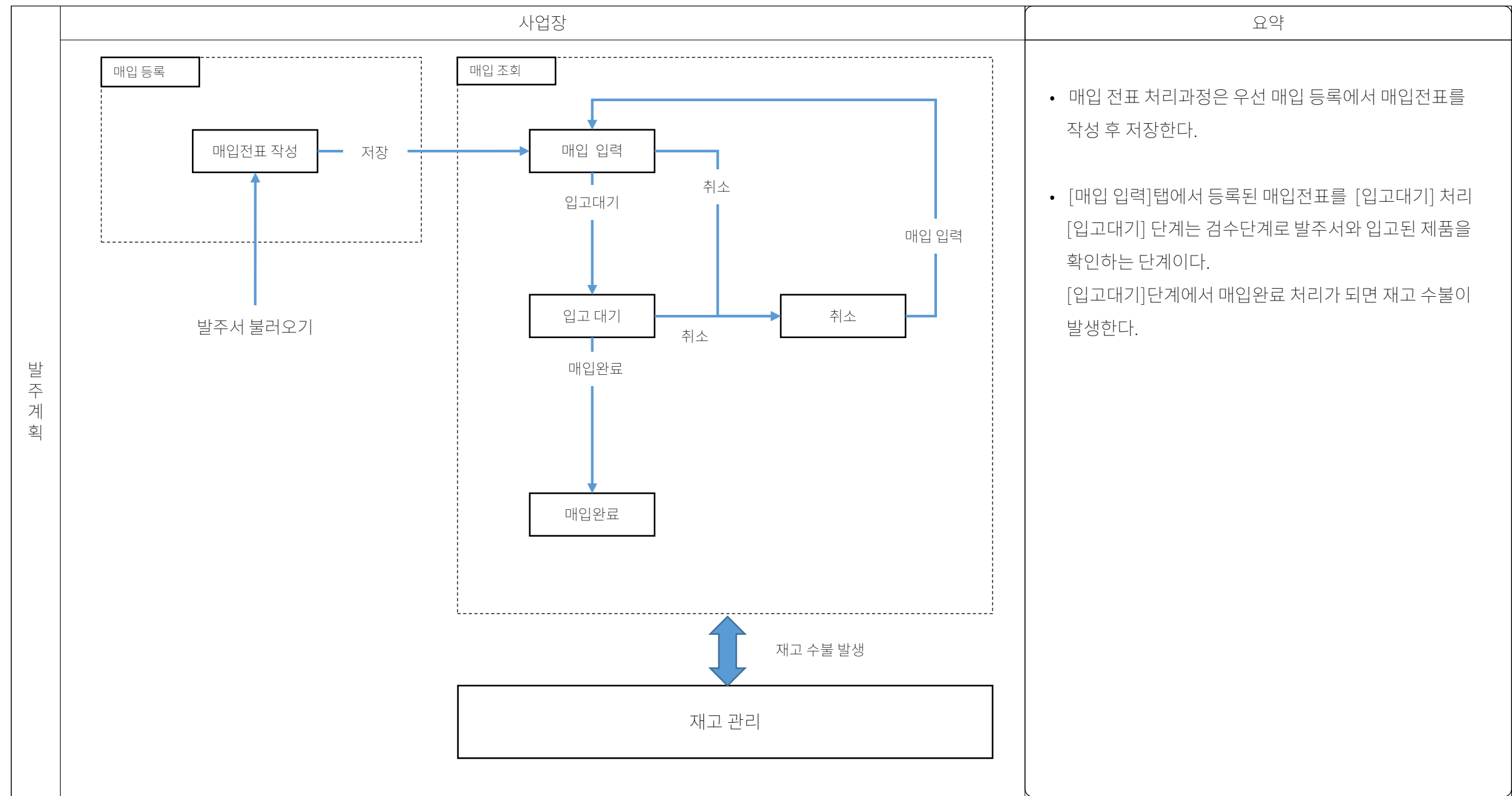
1. 매입관리Ⅱ 에 계획대기상품목록 화면으로 이동

- 발주서등록
  - 발주서에 등록할 상품을 선택하고  버튼을 클릭하여 발주서 등록 페이지로 이동한다.  
발주서 등록페이지에서 발주서를 등록한다.



당일자동 발주관리는 등록된 날짜에 시스템이 자동 발주하는 기능이다.

- 매입관리Ⅱ 에 당일 자동 발주관리 화면으로 이동
  - 자동발주
    - + 매입처 추가 버튼을 클릭하여 매입처를 추가한다.
    - 해당 매입처의 상품을 + 발주상품추가 버튼을 클릭하여 추가한다.



## 4. 매입관리Ⅱ – 매입 등록 방법 ( 1 / 3 )

152

IRM Iregen Resource Manager

HOME 매입등록

매입관리Ⅱ - 매입등록

신규등록(F5) 단기(Esc) 옵션

문서번호 매입일 2023-11-27 작성일 2023-11-27 무상지원 작성자/ 관리자 메모

매입사업장 본사 부서명 유통사업부 담당자 관리자

매입처명 ... x 매입처 담당자 = 선택 =

비고

+ 상품추가(F2) X 선택삭제(F4) 다시작성(F12) 발주서불러오기 역설업로드

<input type="checkbox"/>	상품코드	상품명	규격	단위(내용)	현재고수	매입단가	구매수량	공급가	부가세	매입합계	로트번호
<input type="checkbox"/>	...			EA	0	0	0	0	0	0	

상품 수: 0 0 0.00 0 0 0

[원격지원 요청] IRM v1.3.3.0 / 본사: 관리자(admin) / 세목지: 0 전체목지: 0 © Copyright 2017. IREGEN All Rights Reserved.

1. 매입관리의 매입 등록을 선택

2. 매입에 필요한 정보를 등록

2-1. 매입사업장 선택

접속된 사업장으로 기본 설정된다. 프랜차이즈 형태의 사업장 중 본사와 직영점은 매입사업장을 선택할 수 있다. 본사와 직영점 중에서 선택 가능하다.

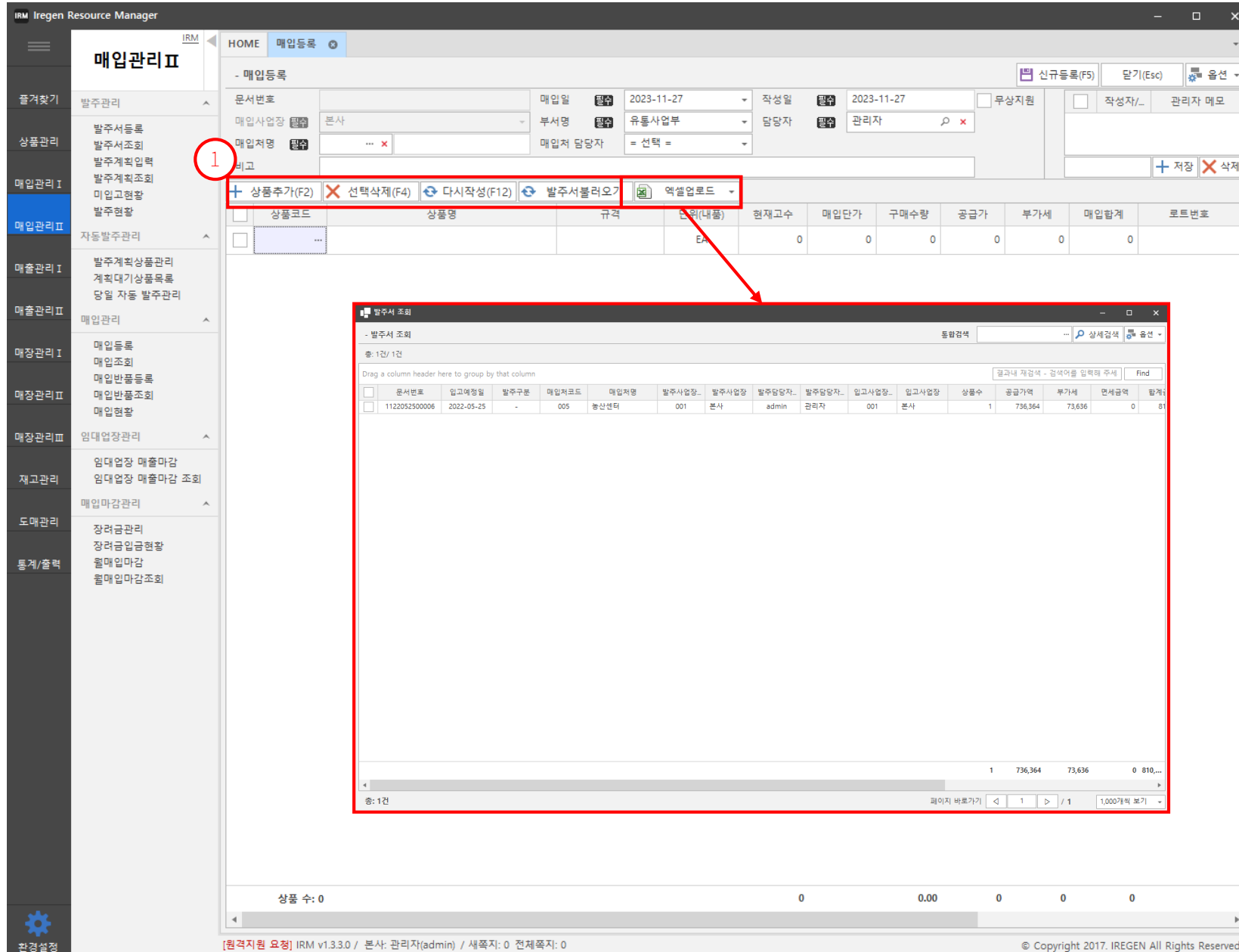
2-2. 매입처와 매입담당자 선택을 선택하고, 매입 할 상품을 추가

※ 상품검색 전 매입처 선택이 선행되어야 한다.

3. 신규등록을 선택하여 저장

## 4. 매입관리Ⅱ – 매입 등록 방법 ( 2 / 3 )

153



IRM Iregen Resource Manager

HOME 매입등록

매입관리Ⅱ

매입등록

문서번호: 2023-11-27 작성일: 2023-11-27 무상지원: ☐ 작성자/관리자 메모

매입사업장: 본사 부서명: 유통사업부 담당자: 관리자

매입처명: ... x 매입처 담당자: = 선택 =

매입처 코드: ...

+ 상품추가(F2) X 선택삭제(F4) 다시작성(F12) 발주서불러오기 역셀업로드

선택	상품코드	상품명	규격	단위(내용)	현재고수	매입단가	구매수량	공급가	부가세	매입합계	로트번호
<input type="checkbox"/>	...			EA	0	0	0	0	0	0	

발주서 조회

발주서 조회 통합검색: ... 상세검색 옵션

총: 1건 / 1건

Drag a column header here to group by that column

문서번호	입고예정일	발주구분	매입처코드	매입처명	발주사업장...	발주사업장...	발주담당자...	입고사업장...	입고사업장...	상품수	공급가액	부가세	면세금액	합계	
1122052500006	2022-05-25	-	005	농산센터	001	본사	admin	관리자	001	본사	1	736,364	73,636	0	810,000

총: 1건

페이지 바르기: 1 / 1 1,000개씩 보기

상품 수: 0 0 0.00 0 0 0

[원격지원 요청] IRM v1.3.3.0 / 본사: 관리자(admin) / 세목지: 0 전체쪽지: 0

© Copyright 2017. IREGEN All Rights Reserved.

- 버튼 ① 기능들은 아래와 같다.

상품추가: 상품추가를 위한 하단에 리스트행이 추가된다.

선택삭제: 체크박스에 선택된 리스트행을 삭제한다.

다시작성: 하단 리스트를 초기화 한다.

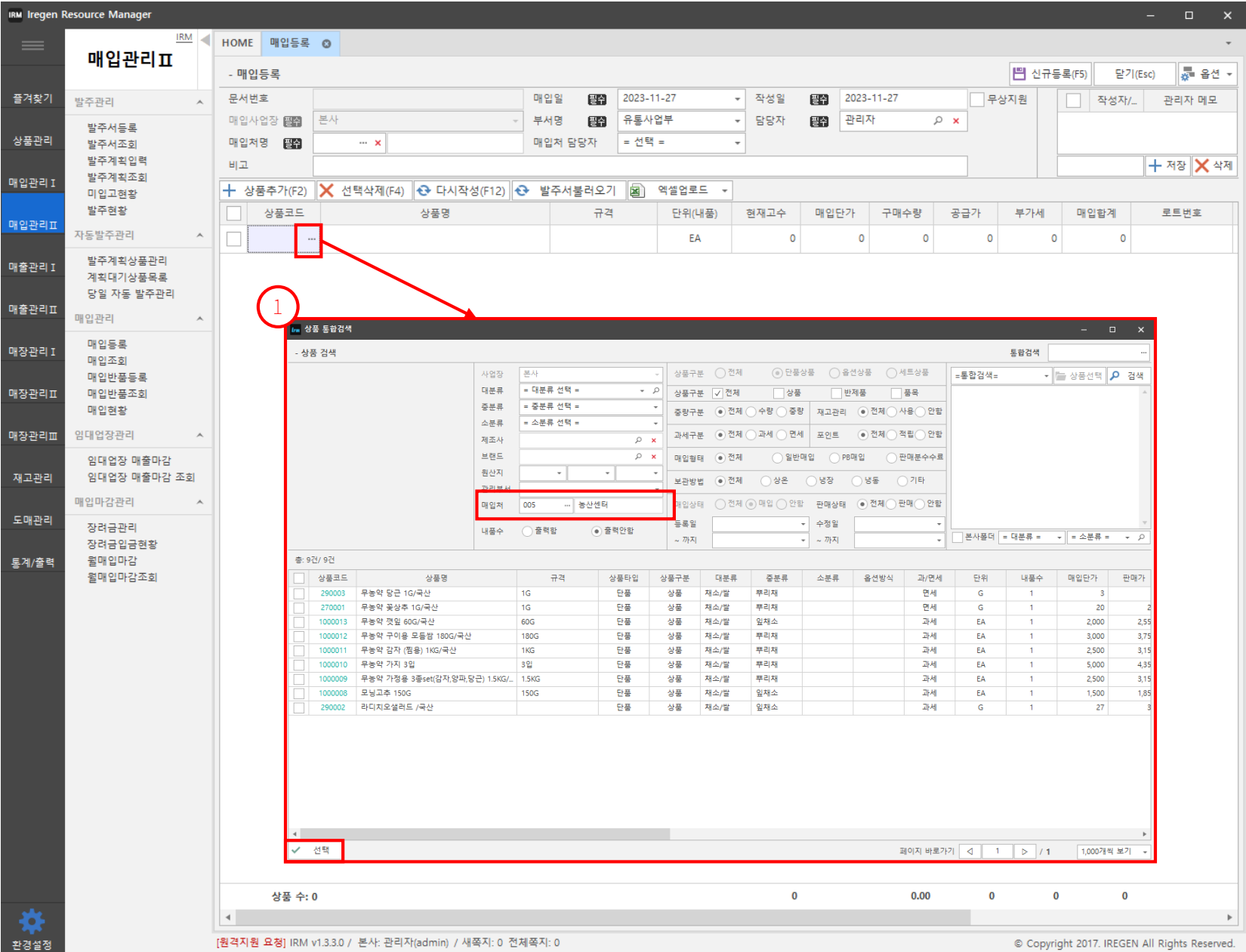
문서불러오기: 발주, 매입, 주문, 견적에 사용된 전표를 불러와 해당 리스트를 적용시킨다.

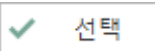
- 발주서 불러오기

발주서 불러오기는 문서 불러오기에 한 형태로 불러올 발주서를 바로 검색 할 수 있다.

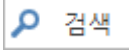
**발주서불러오기** 버튼을 클릭하면 발주서 조회창이 생성된다. 발주서 조회창에서 불러올 발주서를 선택한다.

4. 매입관리Ⅱ – 매입 등록 방법 ( 3 / 3 )



• 상품통합검색창 ① 에서 등록할 상품을 선택하고,  
 을 클릭하여, 리스트에 상품을 추가한다.

• 매입처와 상품이 매칭되지 않아 등록하고자 하는 상품이  
검색되지 않을 때는 두가지 방법의 상품추가가 있다.

1. 그림과 같이 상품통합검색창에서 등록된 매입처를  
삭제 후  버튼을 클릭, 전체 상품 검색이  
가능하다.

2. 고객관리 → 매입처관리 → 매입처상품연결 메뉴에서  
매입처와 상품 매칭이 가능하다.

4. 매입관리Ⅱ – 매입 조회 및 프로세스 처리 방법 ( 1 / 4 )

IRM Iregen Resource Manager

HOME 매입조회

매입입력(1) 매입취소 입고대기(검수중) 매입(검수)보류 매입완료

통합검색

출력

인쇄

입고대기

수정

취소

결과내 재검색 - 검색어를 입력해 주세요

찾기

총: 1건 / 1건

그룹화 할 열 머리글을 여기에 끌어옵니다.

<input type="checkbox"/>	문서번호	매입일	사업장코드	사업장명	부서명	담당자ID	담당자명	매입저코드	매입처명	매입처 담당자	무상지원
<input type="checkbox"/>	1223112700001	2023-11-27	000	본사	유통사업부	admin	관리자	1017	물류량		

총: 1건

페이지 바르기 < 1 > / 1 1,000개씩 보기

[원격지원 요청] IRM v1.3.3.0 / 본사: 관리자(admin) / 새쪽지: 0 전체쪽지: 0

© Copyright 2017. IREGEN All Rights Reserved.

매입관리Ⅱ

발주관리

발주서등록

발주서조회

발주계획입력

발주계획조회

미입고현황

발주현황

자동발주관리

발주계획상품관리

계획대기상품목록

당월 자동 발주관리

매입관리

매입등록

매입조회

매입반품등록

매입반품조회

매입현황

임대입장관리

임대입장 매출마감

임대입장 매출마감 조회

매입마감관리

장려금관리

장려금입금현황

월매입마감

월매입마감조회

- 매입 조회 메뉴는 매입 등록 메뉴에서 등록된 매입 전표를 조회하고, 매입 전표가 처리되기 위한 프로세스들을 관리한다.
- 매입 전표가 진행되는 프로세스는 다음과 같다.
  - [매입입력] → [입고대기] → [매입완료] | [매입취소]
  - [매입보류]
- [매입입력] → [입고대기] 처리방법
  - 매입 입력에서 등록된 매입 전표를 선택
  - ▶ 입고대기

 선택

## 4. 매입관리Ⅱ – 매입 조회 및 프로세스 처리 방법 ( 2 / 4 )

156

**매입관리Ⅱ**

매입입력(1) | 매입취소 | 입고대기(검수중) | 매입(검수)보류 | 매입완료

총: 1건 / 1건

그룹화 할 열 머리글을 여기에 끌어옵니다.

문서번호 | 매입일 | 사업장코드 | 본사

1223112700001 | 2023-11-27 | 000 | 본사

인쇄 | 입고대기 | 수정 | 취소

매입전표 매입입력

문서번호 | 1222052500001 | 매입사업장 | 본사

매입일 | 2022-05-25 | 매입처 | 광복네 채소농장

비고 | 비고

금액 : 이만원청원 정

상품코드	상품명	규격	단위	단가	수량	공급가	부가세	금액	비고
2900002	라디치오샐러드 /국산	100G	100G	2,700	10	24,545	2,455	27,000	
상품수	1	공급가	24,545	부가세	2,455	면세	0	합계금액	27,000

매입입력 | 매입취소 | 입고대기(검수중)(1) | 매입(검수)보류 | 매입완료(2)

총: 1건 / 1건

Drag a column header here to group by that column

문서번호	매입일	사업장코드	사업장명	부서명	담당자ID	담당자명	매입처코드	매입처명	무상지원	상품수	공급가액	부가세	면세금액	합
1222051500007	2022-05-15	001	본사		admin	관리자	1008	나씨네 야채가게		1	1,036	104	0	

인쇄 | 매입입력 | 수정 | 취소

결과내 재검색 - 검색어를 입력해 주세요 | Find

총: 1건

페이지 바로가기 | 1 / 1 | 1,000개씩 보기

[원격지원 요청] IREM v1.3.3.0 / 본사: 관리자(admin) / 세쪽지: 0 / 전체쪽지: 0

© Copyright 2017. IREGEN All Rights Reserved.


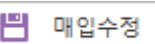
- 매입 조회 프로세스 탭은 5단계로 이뤄져 있다.

[매입입력]

- 매입 등록에서 신규저장한 매입 전표 리스트
- 매입 전표를 수정, 취소, 인쇄, [입고대기] 처리가능

[매입취소]

- 매입 전표 중 취소 처리된 전표 리스트
- 매입 전표를 수정, [매입입력]으로 처리 가능

- 전표 수정은  버튼을 선택하면 매입수정 화면으로 이동한다. 수정이 완료된 후  버튼으로 저장한다.



#### 4. 매입관리Ⅱ - 매입 조회 및 프로세스 처리 방법 ( 3 / 4 )

IRM Iregen Resource Manager

HOME

매입조회

매입관리

매입입력(1)

매입취소

입고대기(검수중)(1)

매입(검수)보류

매입완료

통합검색

상세검색

옵션

발주관리

발주서등록

발주서조회

발주계획입력

발주계획조회

미입고현황

발주현황

자동발주관리

발주계획상품관리

계획대기상품목록

당일 자동 발주관리

매입관리

매입등록

매입조회

매입반품등록

매입반품조회

매입현황

임대입장관리

임대입장 매출마감

임대입장 매출마감 조회

매입마감관리

장려금관리

장려금입금현황

출매입마감

출매입마감조회

총: 1건 / 1건

인쇄

매입완료

수정

취소

그룹과 할 일 머리글을 여기에 끌어옵니다.

결과내 재검색 - 검색어를 입력해 주세요

찾기

	문서번호	매입일	사업장코드	사업장명	부서명	담당자ID	담당자명	매입처코드	매입처명	매입처 담당자	무상지원
<input type="checkbox"/>	1223112700002	2023-11-27	000	본사	유통사업부	admin	관리자	1017	유통팀		

총: 1건

페이지 바르기

1 / 1

1,000개씩 보기

매입입력

매입취소

입고대기(검수중)(1)

매입(검수)보류

매입완료(2)

통합검색

상세검색

옵션

총: 0건

인쇄

수정

취소

Drag a column header here to group by that column

결과내 재검색 - 검색어를 입력해 주세요

Find

	문서번호	매입일	사업장코드	사업장명	부서명	담당자ID	담당자명	매입처코드	매입처명	무상지원	상품수	종급가액	부가세	면세금액
--	------	-----	-------	------	-----	-------	------	-------	------	------	-----	------	-----	------

총: 1건

페이지 바르기

1 / 1

1,000개씩 보기

환경설정

[원격지원 요청] IRM v1.3.3.0 / 본사: 관리자(admin) / 새쪽지: 0 전체쪽지: 0

© Copyright 2017. IREGEN All Rights Reserved

- 매입 조회 프로세스 탭은 5단계로 이뤄져 있다.

[입고대기]

- 매입 입력에서 입고대기 처리된 전표 리스트

[매입보류]

- 본사 ↔ 가맹점, 본사 ↔ 외주 일 때 진행되는 프로세스이다. 일반 매입처에서는 진행되지 않는다.

출고사업장에서 보낸 출고 수량과 입고 사업장에서  
입고된 수량이 다를 때 매입보류로 이동

IRM Iregen Resource Manager

HOME 매입조회

매입입력(1) 매입취소 입고대기(검수중)(1) 매입(검수)보류 매입완료

통합검색 상세검색 옵션

출: 3건/ 3건

식별표인쇄 인쇄 매입반품 수정 취소


결과내 재검색 - 검색어를 입력해 주세요 찾기

그룹화 할 열 머리글을 여기에 끌어옵니다.

	문서번호	매입일	사업장코드	사업장명	부서명	담당자ID	담당자명	매입처코드	매입처명	매입처 담당자	무상지원
<input type="checkbox"/>	1223112300004	2023-11-23	000	본사	공산	admin	관리자	1017	물불량		
<input type="checkbox"/>	1223112300003	2023-11-23	000	본사	유통사업부	admin	관리자	1017	물불량		
<input type="checkbox"/>	1223112300002	2023-11-23	000	본사	유통사업부	admin	관리자	1017	물불량		

부품식별표

상품명



업체코드

업체명

상품코드

입고일

재고수량

위치

변경수량 (수기)

비고

총: 3건

페이지 바로가기 1 / 1 1,000개씩 보기

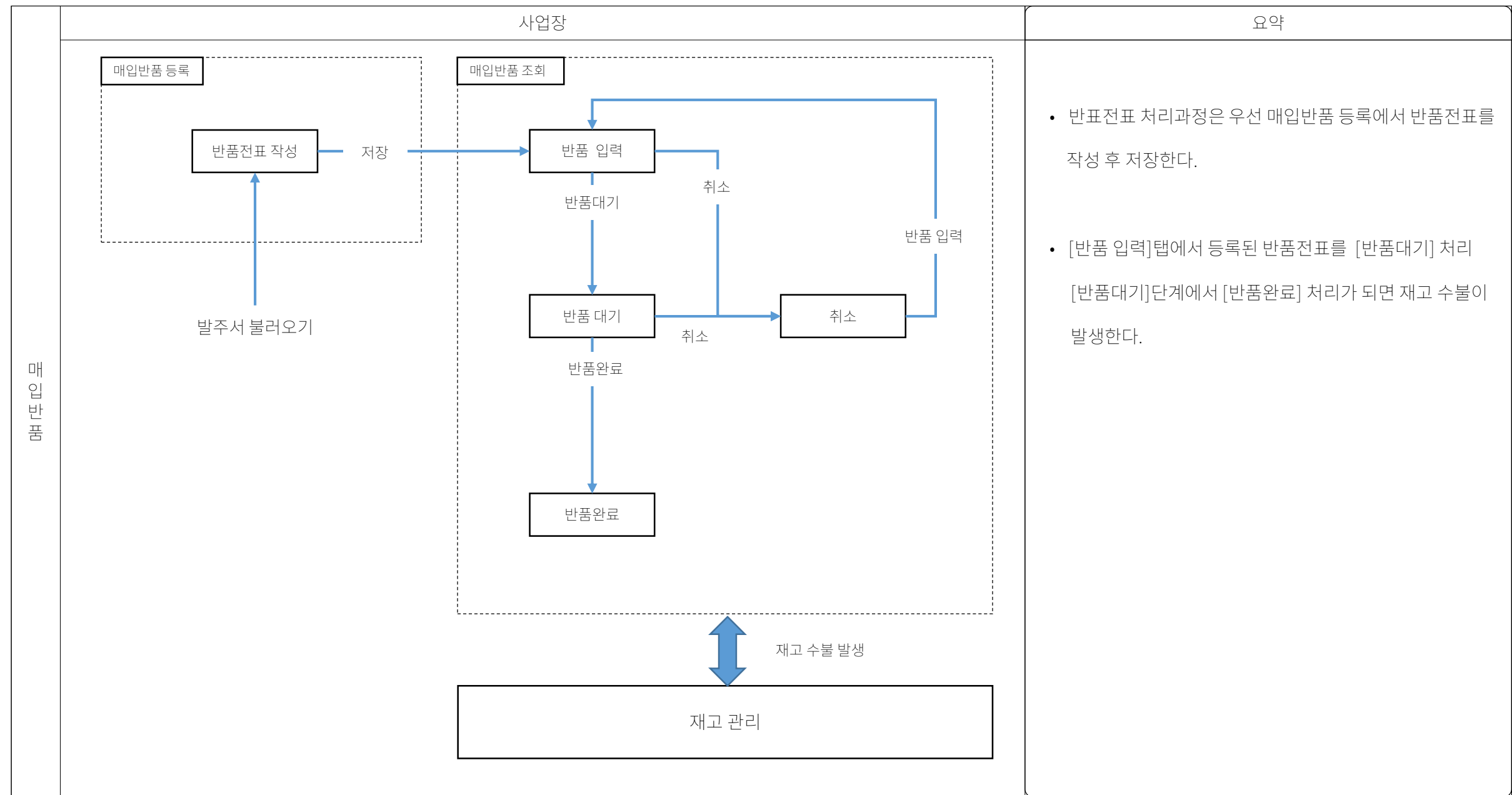
[원격지원 요청] IRM v1.3.3.0 / 본사: 관리자(admin) / 새쪽지: 0 전체쪽지: 0

© Copyright 2017. IREGEN All Rights Reserved.

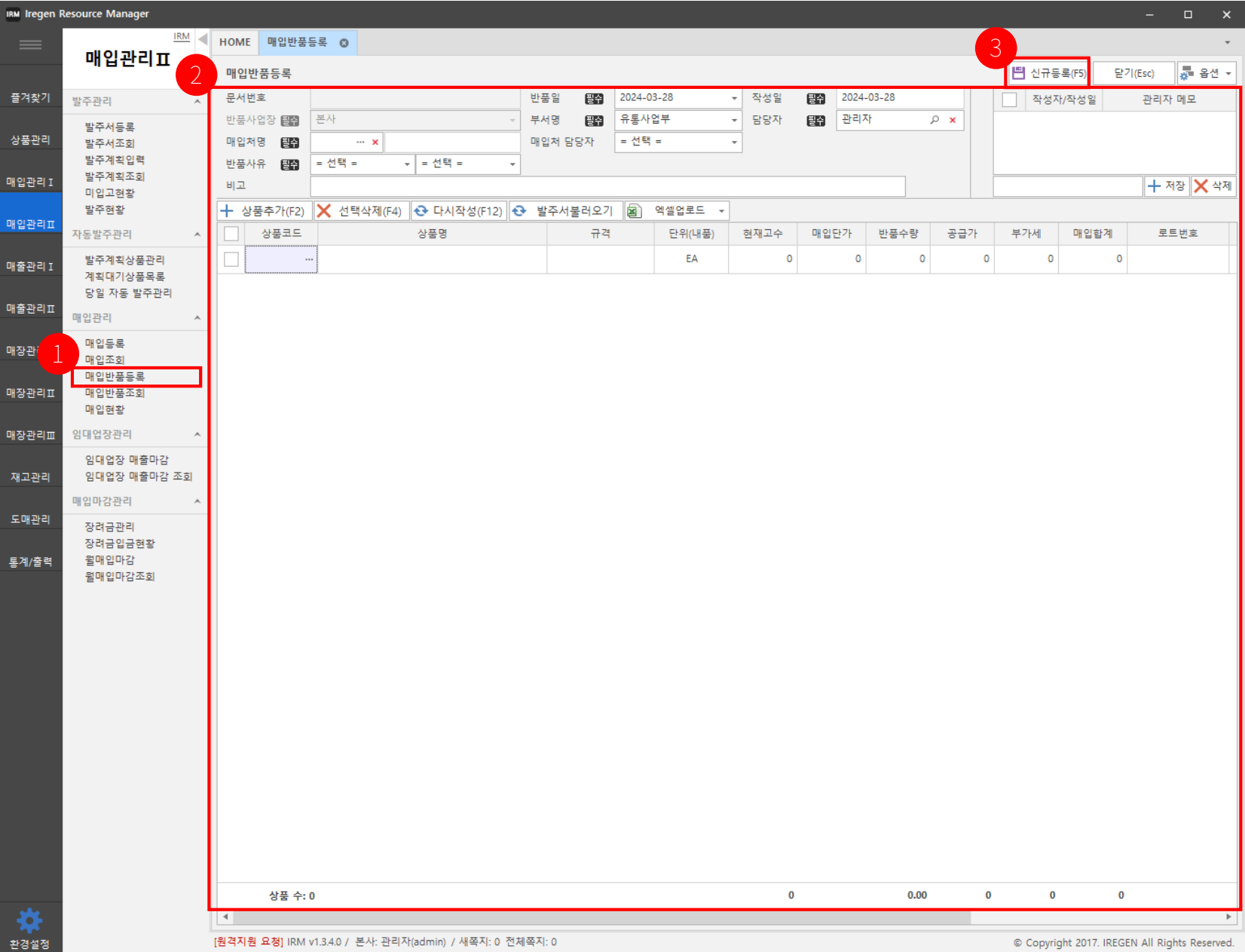
• 매입 조회 프로세스 탭은 5단계로 이뤄져 있다.

[매입완료]

- 입고대기에서 검수가 완료되어 매입완료 처리된 매입 전표 리스트
- 전표는 수정, 삭제 불가하다.



4. 매입관리Ⅱ – 매입반품 등록 방법 ( 1 / 3 )



1. 매입관리Ⅱ의 매입반품 등록을 선택

2. 매입반품에 필요한 정보를 등록

2-1. 반품 사업장 선택

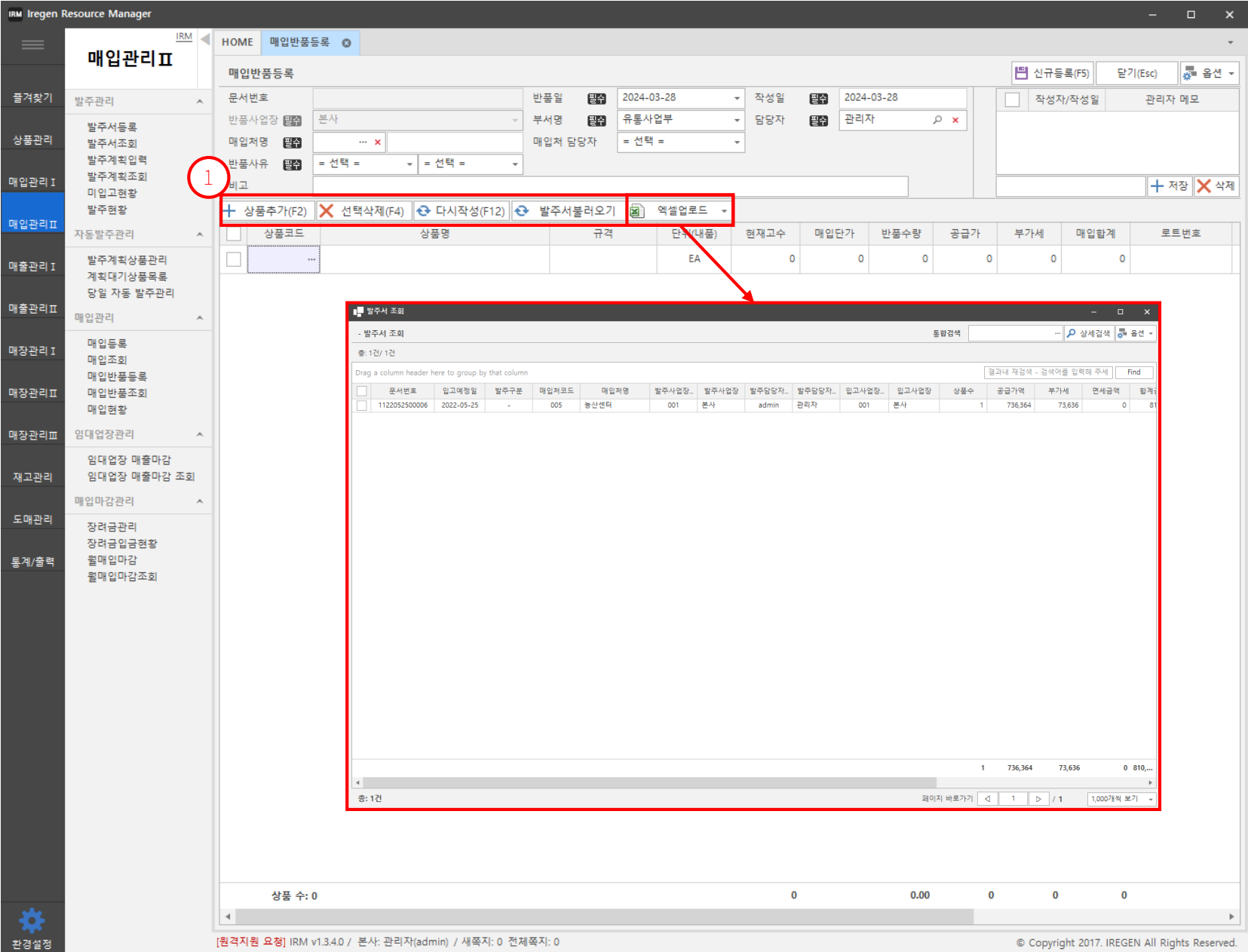
접속된 사업장으로 기본 설정된다.


2-2. 매입처와 매입담당자 선택을 선택하고, 반품사유를  
입력한다. 매입 할 상품을 추가

※ 상품검색 전 매입처 선택이 선행되어야 한다.

3. 신규등록을 선택하여 저장

4. 매입관리Ⅱ – 매입반품 등록 방법 ( 2 / 3 )



- 버튼 ① 기능들은 아래와 같다.  
상품추가 : 상품추가를 위한 하단에 리스트행이 추가된다.  
선택삭제 : 체크박스에 선택된 리스트행을 삭제한다.  
다시작성 : 하단 리스트를 초기화 한다.  
문서불러오기 : 발주, 매입, 주문, 견적에 사용된 전표를 불러와 해당 리스트를 적용시킨다.
- 발주서 불러오기  
발주서 불러오기는 문서 불러오기에 한 형태로 불러올 발주서를 바로 검색 할 수 있다.  
 버튼을 클릭하면 발주서 조회창이 생성된다. 발주서 조회창에서 불러올 발주서를 선택한다.

4. 매입관리Ⅱ – 매입반품 등록 방법 (3 / 3)

IRM Iregen Resource Manager

HOME 매입반품등록

매입관리Ⅱ

발주관리

발주서등록

발주서조회

발주계획입력

발주계획조회

미입고현황

발주현황

자동발주관리

발주계획상품관리

계획대기상품목록

당일 자동 발주관리

매입관리

매입등록

매입조회

매입반품등록

매입반품조회

매입현황

임대업장관리

임대업장 매출마감

임대업장 매출마감 조회

매입마감관리

장려금관리

장려금입금현황

월매입마감

월매입마감조회

재고관리

도매관리

통계/출력

환경설정

매입반품등록

문서번호

반품일

작성일

작성자/작성일

관리자 메모

반품사업장

부서명

담당자

매입처명

매입처 담당자

반품사유

비고

신규등록(F5)

닫기(Esc)

옵션

선택

저장

삭제

상품추가(F2)

선택삭제(F4)

다시작성(F12)

발주서불러오기

역설업로드

상품코드

상품명

규격

단위(내품)

현재고수

매입단가

반품수량

공급가

부가세

매입합계

로트번호

1

상품통합검색

상품 검색

사업장

대분류

중분류

소분류

재조사

브랜드

원산지

매입처

내품수

상품구분

상품구분

상품

재스/알

부리채

중량구분

과세구분

매입형태

보관방법

재입상태

등록일

수정일

통합검색

상품선택

검색

총: 9건 / 9건

선택

페이지 바르기

1

1,000개씩 보기

상품 수: 0

0

0.00

0

0

0

• 상품통합검색창 ① 에서 등록할 상품을 선택하고,  
선택 을 클릭하여, 리스트에 상품을 추가한다.

• 매입처와 상품이 매칭되지 않아 등록하고자 하는 상품이  
검색되지 않을 때는 두가지 방법의 상품추가가 있다.

1. 그림과 같이 상품통합검색창에서 등록된 매입처를  
삭제 후 검색 버튼을 클릭, 전체 상품 검색이  
가능하다.

2. 고객관리 → 매입처관리 → 매입처상품연결 메뉴에서  
매입처와 상품 매칭이 가능하다.

## 4. 매입관리Ⅱ – 매입반품 조회 및 프로세스 처리 방법 ( 1 / 3 )

**매입관리Ⅱ**

반품입력(1) 반품취소 반품대기 반품반려 회수요청 반품완료

반품대기/회수요청

문서번호	반품일	사업장코드	사업장명	부서명	담당자ID	담당자명	매입저코드	매입저명	반품사유	상품수
1224031400001	2024-03-14	000	본사	본사	u0001	본사사원1(대리)	1052	주대북	파손/파손1	1

총: 1건

페이지 바르기 < 1 > / 1 1,000개씩 보기

[원격지원 요청] IRM v1.3.4.0 / 본사: 관리자(admin) / 새쪽지: 0 전체쪽지: 0 © Copyright 2017. IREGEN All Rights Reserved.

매입반품 조회 메뉴는 매입반품 등록 메뉴에서 등록된 매입반품 전표를 조회하고, 매입반품 전표가 처리되기 위한 프로세스들을 관리한다.

- 매입반품 전표가 진행되는 프로세스는 다음과 같다.
  - [반품입력] → [반품대기] → [회수요청] → [반품완료]
  - [반품취소] | [반품반려]

- 매입관리Ⅱ의 매입반품 등록을 선택
- 각 탭을 클릭해서 진행상태를 확인한다.

[반품입력]

- 반품 입력에서 등록된 매입반품 전표 리스트를 보여준다.
- 반품대기/회수요청** 버튼으로 등록된 매입반품전표를 반품대기 상태로 이동이 가능하다.
- 전표를 선택하고 ① [인쇄], [취소], [수정]이 가능하다.

4. 매입관리Ⅱ – 매입반품 조회 및 프로세스 처리 방법 ( 2 / 3 )

IRM Iregen Resource Manager

HOME 매입반품조회

매입관리Ⅱ

발주관리

상품관리

매입관리Ⅰ

매입관리Ⅱ

매입관리Ⅲ

재고관리

도매관리

통계/출력

환경설정

매입관리Ⅱ

반품입력(1) 반품취소 반품대기 반품반려 회수요청 반품완료

총: 0건

인쇄

반품완료

수정

취소

검색어를 입력해 주세

찾기

그룹화 할 열 머리글을 여기에 끌어옵니다.

문서번호

반품일

사업장코드

매입전표

인수자

(인)

1224031400001

매입전표

반품대기

문서번호

1224031400001

매입사업장

본사

매입일

2024-03-14

매입처

주대북

비고

1112

금액: 이백원 정

상품코드

상품명

규격

단위

단가

수량

공급가

부가세

금액

비고

1000098

우마이봉 매운맛 15봉

EA

100

2

182

18

200

상품수

1

공급가

-182

부가세

-18

면세

0

합계금액

-200

반품입력

반품취소

반품대기(1)

반품반려

회수요청

반품완료

총: 6건 / 6건

인쇄

수정

취소

결과내 재검색 - 검색어를 입력해 주세

찾기

그룹화 할 열 머리글을 여기에 끌어옵니다.

문서번호

반품일

사업장코드

사업장명

부서명

담당자ID

담당자명

매입저코드

매입처명

반품사유

상품수

1224031900001

2024-03-19

000

본사

본사

admin

관리자

014

신규사업장

파손/파손1

1

총: 0건

페이지 바로가기

1

0

1,000개씩 보기

[원격지원 요청] IRM v1.3.4.0 / 본사: 관리자(admin) / 새쪽지: 0 전체쪽지: 0

© Copyright 2017. IREGEN All Rights Reserved.

- [반품대기]
- 반품대기 상태의 매입반품 전표 리스트를 보여준다.
  - **반품완료** 버튼으로 대기상태의 매입반품전표를 반품완료 상태로 이동이 가능하다.

- [반품완료]
- 반품완료 상태의 매입반품 전표 리스트를 보여준다.
  - [인쇄]만 가능하다.

- 전표 수정은 **수정** 버튼을 선택하면 매입반품수정 화면으로 이동한다. 수정이 완료된 후 **반품수정(F5)** 버튼으로 저장한다.



4. 매입관리Ⅱ – 매입반품 조회 및 프로세스 처리 방법 ( 3 / 3 )

IRM Iregen Resource Manager

HOME 매입반품조회

매입관리Ⅱ

반품입력

반품취소

반품대기(1)

반품반려

회수요청

반품완료

통합검색

상세검색

옵션

발주관리

발주서등록

발주서조회

발주계획입력

발주계획조회

미입고현황

발주현황

자동발주관리

발주계획상품관리

계획대기상품목록

당일 자동 발주관리

매입관리

매입등록

매입조회

매입반품등록

매입반품조회

매입현황

임대업장관리

임대업장 매출마감

임대업장 매출마감 조회

매입마감관리

장려금관리

장려금입금현황

월매입마감

월매입마감조회

재고관리

도매관리

통계/출력

환경설정

총: 3건 / 3건

인쇄

반품입력

수정

취소

결과내 재검색 - 검색어를 입력해 주세요

찾기

그림화 할 열 머리글을 여기에 끌어옵니다.

<input type="checkbox"/>	문서번호	반품일	사업장코드	사업장명	부서명	담당자ID	담당자명	매입처코드	매입처명	반품사유	상품수
<input type="checkbox"/>	1224031900003	2024-03-20	000	본사	본사	u0001	본사직원1	1049	뿌라봉디저트(서귀포)	유통기한/기한2	1
<input type="checkbox"/>	1224031400006	2024-03-14	000	본사	유통사업부	admin	관리자	1053	스시201(반야월)	기타/기타	1
<input type="checkbox"/>	1224022600001	2024-03-29	000	본사	인사팀	u0002	본사직원2(주임)	1043	자연농원	파손/파손2	1

반품입력

반품취소

반품대기(1)

반품반려

회수요청

반품완료

통합검색

상세검색

옵션

총: 0건

인쇄

수정

취소

결과내 재검색 - 검색어를 입력해 주세요

찾기

그림화 할 열 머리글을 여기에 끌어옵니다.

<input type="checkbox"/>	문서번호	반품일	사업장코드	사업장명	부서명	담당자ID	담당자명	매입처코드	매입처명	반품사유	상품수
--------------------------	------	-----	-------	------	-----	-------	------	-------	------	------	-----

반품입력(1)

반품취소

반품대기

반품반려

회수요청

반품완료

통합검색

상세검색

옵션

총: 0건

인쇄

수정

취소

결과내 재검색 - 검색어를 입력해 주세요

찾기

그림화 할 열 머리글을 여기에 끌어옵니다.

<input type="checkbox"/>	문서번호	반품일	사업장코드	사업장명	부서명	담당자ID	담당자명	매입처코드	매입처명	반품사유	상품수
--------------------------	------	-----	-------	------	-----	-------	------	-------	------	------	-----

총: 3건

페이지 바르기

1

1

1,000개씩 보기

[원격지원 요청] IRM v1.3.4.0 / 본사: 관리자(admin) / 새쪽지: 0 전체쪽지: 0

© Copyright 2017. IREGEN All Rights Reserved.

- [반품취소]
- 반품취소 상태의 매입반품 전표 리스트를 보여준다.
  - **반품입력** 버튼으로 취소상태의 매입반품전표를 반품입력 상태로 이동이 가능하다.

- [반품반려]
- 반품반려 상태의 매입반품 전표 리스트를 보여준다.
  - [인쇄]만 가능하다

- [회수요청]
- 회수요청 상태의 매입반품 전표 리스트를 보여준다.
  - [인쇄]만 가능하다

#### 4. 매입관리Ⅱ - 매입현황 ( 1 / 2 )

IRM Iregen Resource Manager

HOME 매입현황

## 매입관리

1 매입현황

2 통합검색

3

Drag


매입일	종분	입고사업장	소분	상품코드	사업	상품명	규격	단위
2024-02-18	본사	본사	1000002	165-14-...	(수령-과세)국물의신(쇠고기한살)	(4Gx25Mbps)x100...	BOX	
2024-02-21	본사	본사	1000001	546-46-...	(수령-과세)오징어집(버터구이맛)	150G	EA	
			1000003	546-46-...	(수령-과세)미작인양념명란 /하림...		EA	
			1000021	121-21-...	행복쥬스		EA	
			290001	546-46-...	면세 상품 과세(이력) /국산		G	
Total								
2024-02-29	본사	본사	1000012	131-31-...	아이폰		EA	
2024-03-02	본사	본사	1000012	665-48-...	아이폰		EA	
2024-03-04	본사	본사	1000013	131-31-...	유통사업부 상품 등록 텍스트		EA	
			1000015	131-31-...	공급상품 01		EA	
			290007		아바라		G	
Total								
2024-03-18	본사	본사	1000107		콜피스 제로		EA	
			479-06-...		콜피스 제로		EA	
1000107 Total								
			290006		크림대빵		G	
Total								
2024-03-19	본사	본사	1000101	563-43-...	씨씨캔디		EA	
			1000102		트러플 새우깡		EA	
			1000107	546-46-...	콜피스 제로		EA	
Total								
총계								

관리자(admin) / 새쪽자: 0 전체쪽자: 0

© Copyright 2017. IREGEN All Rights Reserved

매입현황은 매입 및 반품 등록한 상품의 매입상태, 수량, 금액 등 정보를 보여준다.

1. 매입관리Ⅱ에 매입현황 화면으로 이동

- 매입현황 검색
  - ① 조회할 매장을 선택한다.
  - 통합검색 ② 에  을 클릭한다.
- ③ 에 있는 항목을 아래로 드래그 시 해당 항목의 정보를 보여준다.

## 4. 매입관리Ⅱ – 매입현황 ( 2 / 2 )

167

IRM Iregen Resource Manager

HOME 매입현황

매입관리Ⅱ

가입경로

(주)아이리젠

본사

본사창고

유통사업부

농산사업부1

축산사업부

배출사업부

직영사업장1

직영사업장2

직영사업장3

가맹사업장1

가맹사업장2

가맹사업장3

가맹사업장3-2

신규사업장

신규사업장2

자동발주관리

발주계획상품관리

계획대기상품목록

당일 자동 발주관리

매입관리

매입등록

매입조회

매입반품등록

매입반품조회

매입현황

임대입장관리

임대입장 매출마감

임대입장 매출마감 조회

매입마감관리

장려금관리

장려금입금현황

결제입금관리

결제입금조회

통계/출력

환경설정

문서번호

대분류

세분류

매입처코드

매입처명

매입일자

작성일자

반품사유

확정담당자

공급가액

부가세

면세금액

중량

수량

합계금액

매입일

종분

입고사업장

소분

상품코드

사업

상품명

규격

단위

2024-02-18

2024-02-21

2024-02-29

2024-03-02

2024-03-04

2024-03-18

2024-03-19

총계

상세검색

검색

발주사명

매입처

부서명

발주담당자

입고사명

대분류

중분류

소분류

세분류

입고예정일

등록일

검색필터

본사폴더

대분류

소분류

1

[원격지원 요청] IREM v1.3.4.0 / 본사: 관리자(admin) / 세목자: 0 전체목자: 0

© Copyright 2017. IREGEN All Rights Reserved.

- 상세검색 버튼을 클릭하면 상세검색 창이 생긴다.  
상세검색창에 검색조건을 입력하고, 검색 버튼을 클릭하여 검색한다.
- ①은 문서번호, 상품코드, 상품명 등 조건을 선택하고  
단수 또는 복수개의 정보를 입력하여 검색할 수 있다.

4. 매입관리Ⅱ – 임대업장 매출마감 ( 1 / 2 )

IRM Iregen Resource Manager

HOME 임대업장 매출마감

매입관리Ⅱ

발주관리

발주서등록

발주서조회

발주계획입력

발주계획조회

미입고현황

발주현황

자동발주관리

발주계획상품관리

계획대기상품목록

당월 자동 발주관리

매입관리

매입등록

매입조회

매입반품등록

매입반품조회

매입현황

임대업장관리

임대업장 매출마감

임대업장 매출마감 조회

매입마감관리

장려금관리

장려금입금현황

월매입마감

월매입마감조회

통계/출력

환경설정

매입처 조회

총: 0건

마감월 2024년 3월

검색

선택	시작일	종료일	매입처코드	매입처명
선택	2024-03-01	2024-03-31	1015	레드푸드(동구점)
선택	2024-03-01	2024-03-31	1032	루이푸드(반야월)
선택	2024-03-01	2024-03-31	1034	진주정과(본점)

매출상세정보

총: 0건

일괄수정

그룹과 할 일 머릿글을 여기에 끌어옵니다.

매출일	매출전표	회원구분	결제구분	상
-----	------	------	------	---

입점사 지급금액 확인 및 매출 확정

입점사 매출정보

총 매출금액	0
판매분 수수료(-)	0
카드 수수료(-)	0
회원지급 포인트(-)	0
마감금액(=)	0

입력정보

담당자	관리자
마감일	2024-03-29
등록일	2024-03-29
비고	

+ 지급입력 X 취소

1

임대업장 매출마감

임대업장의 매출현황과 지급입력이 가능한 메뉴이다.

1. 매입관리Ⅱ 에 임대업장 매출마감 화면으로 이동

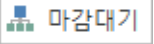
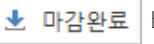
• 임대업장 매출마감

1. 마감월과 임대업장을 선택한다.

2. 매출정보를 확인하고 + 지급입력 버튼을 클릭하여  
지금액을 입력한다.

## 4. 매입관리Ⅱ – 임대업장 매출마감 조회

169

- 임대업장 매출마감 조회 메뉴는 임대업장 매출마감 메뉴에서 등록된 마감 전표를 조회하고, 마감 전표가 처리되기 위한 프로세스들을 관리한다.
- 마감 전표가 진행되는 프로세스는 다음과 같다.
  - [작성중] → [마감대기] → [마감완료]
- [작성중] → [마감완료] 처리방법
  - 임대업장 매출마감에서 등록된 마감 전표를 선택
  -  버튼을 클릭
  - [마감대기] 탭에서  버튼을 클릭하여 마감완료 상태로 처리

4. 매입관리Ⅱ – 장려금 관리

IRM Iregen Resource Manager

HOME 장려금관리

장려금 입금

입금 삭제

통합검색

3

상세검색

장려금 입금정보

1

장려금 입금취소

장려금 입금삭제

2

그룹화 할 열 머리를 여기로 끌어옵니다.

	입금일	사업장코드	사업장명	매입처코드	매입처명	입금구분	금액	부서명	담당자ID
<input type="checkbox"/>	2024-03-07	000	본사	1052	주대북	장려금	-2,000	배출사업부	admin
<input type="checkbox"/>	2024-03-07	000	본사	1052	주대북	장려금	2,000	배출사업부	dev001
<input type="checkbox"/>	2024-03-04	000	본사	1038	엑셀로 올림	기타	5,000	본사	u0002
<input type="checkbox"/>	2024-03-04	000	본사	1043	자연농원	기타	2,000	농산사업부	u0002
<input type="checkbox"/>	2024-03-04	000	본사	1049	뿌라불디저트	장려금	1,000	본사	u0001

입금일

2024-03-29

사업장명

본사

부서명

유통사업부

담당자명

관리자

입금구분

장려금

금액

0

매입처명

비고

+ 장려금입금

다시작성

매입관리Ⅱ

발주관리

발주서등록

발주서조회

발주계획입력

발주계획조회

미입고현황

발주현황

자동발주관리

발주계획상품관리

계획대기상품목록

당월 자동 발주관리

매입관리

매입등록

매입조회

매입반품등록

매입반품조회

매입현황

임대입장관리

임대입장 매출마감

임대입장 매출마감 조회

입마감관리

장려금관리

장려금입금현황

월매입마감

월매입마감조회

통계/출력

환경설정

총: 5건 / 5건

페이지 바르기

1

1

1,000개씩 보기

[원격지원 요청] IRM v1.3.4.0 / 본사: 관리자(admin) / 새쪽지: 0 전체쪽지: 0

© Copyright 2017. IREGEN All Rights Reserved.

1. 매입관리Ⅱ의 장려금관리를 선택

• 장려금 등록

① 입금일을 선택하고, 금액과 매입처를 등록한다.

+ 장려금입금 버튼을 클릭하여 저장

• 장려금 취소 및 삭제

② 삭제할 전표를 선택하고

③ 장려금 입금취소 장려금 입금삭제 을 클릭한다.

4. 매입관리Ⅱ - 장려금 입금현황( 1 / 2 )

IRM Iregen Resource Manager

HOME 장려금입금현황

1

2

통합검색

상세검색

옵션

매입관리Ⅱ

발주관리

상품관리

매입관리Ⅰ

매입관리Ⅱ

매출관리Ⅰ

매출관리Ⅱ

매장관리Ⅰ

매장관리Ⅱ

매장관리Ⅲ

재고관리

도매관리

통계/출력

환경설정

매입관리Ⅱ

발주서등록

발주서조회

발주계획입력

발주계획조회

미입고현황

발주현황

자동발주관리

발주계획상품관리

계획대기상품목록

당월 자동 발주관리

매입관리

매입등록

매입조회

매입반품등록

매입반품조회

매입현황

임대입장관리

임대입장 매출마감

임대입장 매출마감 조회

매입마감관리

장려금관리

장려금입금현황

월매입마감

월매입마감조회

- 장려금입금현황

사업자등록번호

등록일

매입처코드

담당자명

금액

입금구분

상태

기타

장려금

장려금 Total

총계

입금

입금

취소

본사

2024-03-04

자연농원

2,000

2,000

엑셀로 올림

5,000

5,000

뿌라봉디저트

1,000

1,000

2024-03-04 Total

7,000

1,000

1,000

8,000

2024-03-07

주대복

0

0

0

본사 Total

7,000

1,000

0

1,000

8,000

1

2

Drag

- 장려금현황은 장려금의 입금현황을 보여준다.
1. 매입관리Ⅱ 에 장려금입금현황 화면으로 이동
- 장려금입금현황 검색
    - 통합검색 ① 에 ... 을 클릭한다.
  - ② 에 있는 항목을 아래로 드래그 시 해당 항목의 정보를 보여준다.

#### 4. 매입관리Ⅱ - 장려금 입금현황( 2 / 2 )

IRM Iregen Resource Manager

HOME

장려금입금현황

통합검색

상세검색

옵션

매입관리

매입관리 I

매입관리 II

매입관리 III

매입관리 IV

매입관리 V

매입관리 VI

매입관리 VII

매입관리 VIII

매입관리 IX

매입관리 X

매입관리 XI

매입관리 XII

매입관리 XIII

매입관리 XIV

매입관리 XV

매입관리 XVI

매입관리 XVII

매입관리 XVIII

매입관리 XIX

매입관리 XX

발주관리

발주서등록

발주서조회

발주계획입력

발주계획조회

미입고현황

발주현황

자동발주관리

발주계획상품관리

계획대기상품목록

당일 자동 발주관리

매입관리

매입등록

매입조회

매입반품등록

매입반품조회

매입현황

임대업장관리

임대업장 매출마감

임대업장 매출마감 조회

매입마감관리

장려금관리

장려금입금현황

월매입마감

월매입마감조회

장려금입금현황

사업자등록번호

등록일

매입저코드

담당자명

금액

입금구분

상태

사업장명

입금일

매입처명

입금

입금

취소

장려금 Total

총계

본사

2024-03-04

자연농원

2,000

2,000

엑셀로 올림

5,000

5,000

부라봉디저트

1,000

1,000

1,000

2024-03-04 Total

7,000

1,000

1,000

8,000

2024-03-07

주대북

본사 Total

사업장명

본사

담당자명

매입처명

입금일

2024-03-01

~



2024-03-30

검색

환경설정

[원격지원 요청] IRM v1.3.4.0 / 본사: 관리자(admin) / 새쪽자: 0 전체쪽자: 0

© Copyright 2017. IREGEN All Rights Reserved

-  버튼을 클릭하면 상세검색 창이 생긴다.  
 상세검색창에 검색조건을 입력하고,  버튼을 클릭하여 검색한다.



4. 매입관리Ⅱ – 월매입마감 등록 방법 ( 1 / 2 )

IRM Iregen Resource Manager

HOME 월매입마감

매입관리Ⅱ

월매입마감

2

발주관리

발주서등록

발주서조회

발주계획입력

발주계획조회

미입고현황

발주현황

자동발주관리

발주계획상품관리

계획대기상품목록

당일 자동 발주관리

매입관리

매입등록

매입조회

매입반품등록

매입반품조회

매입현황

임대업장관리

임대업장 매출마감

임대업장 매출마감 조회

매입마감관리

장려금관리

장려금입금현황

월매입마감

월매입마감조회

통계/출

1

환경설정

매입처 조회

총: 0건

매입월 2023년 11월

검색

매입처코드

매입처명

매입건수

사업자

1017

몽블랑

4

123-41-

매입정보

입고일

문서번호

상품코드

상품명

규격

단위

단가

수량

2023-11-23

1223112300002

290005

몽블랑아몬드

G

20.00

100.00

2023-11-23

1223112300003

1000009

만년필 /국산

EA

650,000.00

1,000.00

2023-11-28

1223112300004

1000004

(수량-면세-로트-자돌)맛있...

EA

6,063.00

10.00

매입금액:

공급가

부가세

면세

영수증

합계금액

59,110,909

11,818,182

65,060,630

135,989,721

계산서추가

계산서발행금액:

공급가

부가세

면세

영수증

합계금액

0

0

저장

자액:

59,110,909

11,818,182

65,060,630

0

135,989,721

[원격지원 요청] IRM v1.3.3.0 / 본사: 관리자(admin) / 새쪽자: 0 전체쪽자: 0

© Copyright 2017. IREGEN All Rights Reserved.

• 월매입마감

매입이 있었던 매입처의 목록과 해당 매입처에 월별 매입 정보를 상세하게 보여준다. 월매입마감은 해당 매입처에 매입상품과 매입금액을 확인하고 계산서를 등록하여, 매입처와의 거래정보를 최종적으로 확인하는 곳이다.

1. 매입관리의 월매입 마감을 선택
2. 매입처별 해당월 거래내역을 확인
- 매입처를 더블 클릭하면 매입월 기준으로 거래내역이 우측에 보여진다.
3. 저장을 선택

## 4. 매입관리Ⅱ - 월매입마감 등록 방법 (2 / 2)

174

**매입관리Ⅱ**

HOME 월매입마감조회 월매입마감

- 월매입마감

매입처 조회

총: 0건 매입월 2023년 11월 검색

매입처코드	매입처명	매입건수	사업자
1017	공분량	4	123-41-

매입정보

수량	공급가	부가세	면세금액	합계금액	마감단가	마감 합계금액	차액 단가	차액 합계금액
100.00	0.00	5,909,091.00	65,000,000.00	65,000,000.00	20.00	65,000,000.00	0.00	0
1,000.00	20,000.00	0.00	0.00	20,000.00	650,000.00	20,000.00	0.00	0
100.00	59,090,909.00	5,909,091.00	0.00	65,000,000.00	650,000.00	65,000,000.00	0.00	0
10.00	0.00	0.00	60,630.00	60,630.00	6,063.00	60,630.00	0.00	0

계산서 정보등록

발행구분

공급가액 부가세 면세금액

0 0 0

전자 세금계산서 수기 세금계산서 영수증

전자 계산서 수기 계산서 대기

계산서추가

매입금액: 공급가 부가세 면세 영수증 합계금액

59,110,909 11,818,182 65,060,630 135,989,721

계산서발행금액: 공급가 부가세 면세 영수증 합계금액

0 0 0

자액: 59,110,909 11,818,182 65,060,630 0 135,989,721

계산서추가

저장

[원격지원 요청] IREM v1.3.3.0 / 본사: 관리자(admin) / 새쪽자: 0 전체쪽자: 0

© Copyright 2017. IREGEN All Rights Reserved.

- 마감단가 ① 은 수정이 가능한데, 매입정보와는 별개로 매입처의 결제금액 조정이 필요할 때 사용된다.
- 계산서 정보 등록 ② 은 해당 매입처에 발행한 계산서를 등록한다. 단순 정보 등록이며 홈택스와 연동기능은 없다.

## 4. 매입관리Ⅱ – 월매입마감 조회 및 프로세스 처리 방법 ( 1 / 3 )

175

IRM Iregen Resource Manager

HOME 월매입마감조회

작성중 취소 마감안함 마감완료 통합검색 상세검색 옵션

총: 1건

매입처 마감정보

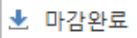
선택	마감일	매입처코드	매입처명	사업자번호	마감완료일	담당자	승인 담당자	공급가액	부가세	연세금액	합계금액	공급가액
<input type="checkbox"/>	2023-11-30	1017	홍블랑	123-41-23412		관리자		59,110,909	11,818,182	65,060,630	130,080,630	0

59,110,909 11,818,182 65,060,630 130,080,630 0

[원격지원 요청] IREM v1.3.3.0 / 본사: 관리자(admin) / 새쪽지: 0 전체쪽지: 0 © Copyright 2017. IREGEN All Rights Reserved.

- 월매입마감 조회 메뉴는 월매입마감 메뉴에서 등록된 매입마감 전표를 조회하고, 매입마감 전표가 처리되기 위한 프로세스들을 관리한다.

- 매입마감 전표가 진행되는 프로세스는 다음과 같다.
  - [작성중] → [마감완료] | [취소]

- [작성중] → [마감완료] 처리방법
  - 월매입마감에서 등록된 매입마감 전표를 선택
    -  선택

4. 매입관리Ⅱ – 월매입마감 조회 및 프로세스 처리 방법 ( 2 / 3 )

IRM Iregen Resource Manager

HOME 월매입마감조회

작성중 취소 마감안함 마감완료 통합검색 상세검색 옵션

총: 1건

마감안함 마감완료 취소

매입관리

발주관리

발주서등록

발주서조회

발주계획입력

발주계획조회

미입고현황

발주현황

자동발주관리

발주계획상품관리

계획대기상품목록

당월 자동 발주관리

매입관리

매입등록

매입조회

매입반품등록

매입반품조회

매입현황

임대업장관리

임대업장 매출마감

임대업장 매출마감 조회

매입마감관리

장려금관리

장려금입금현황

월매입마감

월매입마감조회

작성중

취소

마감안함

마감완료

통합검색

상세검색

옵션

총: 1건

마감안함

마감완료

수정

취소

매입처 마감정보								매입금액				조정금액		
선택	마감일	매입처코드	매입처명	사업자번호	마감완료일	담당자	승인 담당자	공급가액	부가세	연세금액	합계금액	공급가액	부가세	연세금액
<input type="checkbox"/>	2023-11-30	1017	용플랑	123-41-23412		관리자		59,110,909	11,818,182	65,060,630	130,080,630	0		

59,110,909 11,818,182 65,060,630 130,080,630 0

작성중

취소

마감안함

마감완료

통합검색

상세검색

옵션

총: 1건

마감안함

마감완료

수정

취소

매입처 마감정보								매입금액				조정금액		
선택	마감일	매입처코드	매입처명	사업자번호	마감완료일	담당자	승인 담당자	공급가액	부가세	연세금액	합계금액	공급가액	부가세	연세금액
<input type="checkbox"/>	2022-05-31	1018	결재장려금	333-33-333...		관리자		186,850	18,685	36,368	241,903	0	0	0

59,110,909 11,818,182 65,060,630 130,080,630 0

환경설정

[원격지원 요청] IRM v1.3.3.0 / 본사: 관리자(admin) / 새쪽지: 0 전체쪽지: 0

© Copyright 2017. IREGEN All Rights Reserved.

- 월매입마감 조회 프로세스 탭은 3단계로 이뤄져 있다.

[작성중]

- 월매입마감서에서 등록된 마감 전표 리스트

[취소]

- 마감전표 중 취소된 전표 리스트

4. 매입관리Ⅱ – 월매입마감 조회 및 프로세스 처리 방법 ( 3 / 3 )

IRM Iregen Resource Manager

HOME 월매입마감조회

작성중 취소 마감안함 마감완료 통합검색 상세검색 옵션

총: 1건

매입저 마감정보

매입금액

선택 마감일 매입처코드 매입처명 사업자번호 마감완료일 담당자 승인 담당자 공급가액 부가세 연세금액 합계금액 공급가액

매입관리

발주관리

발주서등록 발주서조회 발주계획입력 발주계획조회 미입고현황 발주현황

자동발주관리

발주계획상품관리 계획대기상품목록 당일 자동 발주관리

매입관리

매입등록 매입조회 매입반품등록 매입반품조회 매입현황

임대업장관리

임대업장 매출마감 임대업장 매출마감 조회

매입마감관리

장려금관리 장려금입금현황 월매입마감 월매입마감조회

작성중 취소 마감안함 마감완료 통합검색 상세검색 옵션

총: 1건

매입저 마감정보

매입금액

조정금액

선택 마감일 매입처코드 매입처명 사업자번호 마감완료일 담당자 승인 담당자 공급가액 부가세 연세금액 합계금액 공급가액 부가세 연세금액

<input type="checkbox"/>	2022-05-31	005	농산센터	333-33-333...		관리자		-601,090	-60,110	-150,000	-811,200	0	0	0
--------------------------	------------	-----	------	---------------	--	-----	--	----------	---------	----------	----------	---	---	---

[원격지원 요청] IRM v1.3.3.0 / 본사: 관리자(admin) / 새쪽지: 0 전체쪽지: 0

© Copyright 2017. IREGEN All Rights Reserved.

- 월매입마감 조회 프로세스 탭은 3단계로 이뤄져 있다.

[마감안함]

- 마감 등록된 전표 중 마감 안함을 선택한 전표 리스트

[마감완료]

- 마감 등록된 전표 중 마감 완료된 전표 리스트
- 수정, 삭제 불가

## 5. 매출 관리 **I**

IRM Iregen Resource Manager
HOME 매출처 등록
3

1

2

매출관리 I

출처관리

매출처 등록

매출처 액셀등록

매출처 목록

담보 만료예정 매출처

매출처 카테고리

매출처 통합목록 조회

매출처 등급 관리

매출처 등급 평가설정

휴먼 매출처 정책

휴먼 매출처 관리

매출처 관리자 메모

포인트/적립금관리

포인트 지급/자감

포인트 지급/자감 목록

포인트 사용 현황

월별 포인트 현황

년별 포인트 현황

유효기간 만료 포인트

적립금 지급/자감

적립금 지급/자감 목록

적립금 사용 현황

월별 적립금 현황

년별 적립금 현황

가맹점 포인트/적립금관리

가맹점 포인트 정산

가맹점 포인트 정산현황

가맹점 적립금 정산

가맹점 적립금 정산현황

미수금/매출거래내역

매출처별 거래내역

매출처 상세 거래정보

미수금 입금

미수금 입금조회

**- 매출처정보**

매출처코드  매출처명

미수금

**- 기본정보**

매출처구분 ☒ 개인 ☐ 사업자 ☐ 사업자(센터)

업종별구분 ☒ 일반 ☐ 면세 ☐ 간이

매출처형태 ☒ 일반매출 ☐ 직거래(도매) ☐ 오픈마켓

가입자명  지정명

대표자명

Shop ID  Shop Pwd

성별 ☒ 모음 ☐ 남 ☐ 여 ☐ 생년월일

사업자번호  종사업장번호

업태  종목

전화번호  팩스번호

우편번호  핸드폰번호  ☒ 수신

기본주소

상세주소

이메일  ☒ 수신

대분류  = 대분류 선택 =

가입일자  등록일  2023-11-30

영입담당자  ☒ 행사적용 ☒ 적용 ☐ 안함

거래상태 ☒ 거래 ☐ 중단 ☐ 휴면 ☐ 폐업

**- 결제정보(포인트적립)**

단가그룹  PriceA  회원카드번호

등급선택  = 선택 =  포인트 적립 ☒ 적립 ☐ 안함

지급기준 ☒ 사업장 기준 ☐ 등급 적용 ☐ 개별 적용

포인트적립률(%)  0 카드적립률(%)  0

현/영적립률(%)  0 외상적립률(%)  0

**- 거래정보**

여신거래 ☐ 사용 ☒ 안함 ☐ 세금계산서 ☒ 발행 ☐ 안함

담보종류  담보금액  0

담보시작일  담보종료일

여신금액  0 결제장려금(%)  0

양정 회전일  0 물류수수료(%)  0 판매수수료(%)  0

담당자 연락처 및 설정  배슬주소 정보  서류 이미지  부가정보

**- 담당자 연락처 추가**

총: 0건  추가  삭제

[X]	담당자명	핸드폰번호	비고

\* 홍보문자받을 사업장을 선택해 주세요.

사업장선택  본사

**- 현금영수증발급설정(자동)**

☒ 안함 ☐ 개인 ☐ 사업자  발급번호

환경설정

[원격지원 요청] IRM v1.3.3.0 / 본사: 관리자(admin) / 새쪽자: 0 전체쪽자: 0

© Copyright 2017. IREGEN

1. 고객관리에 매출처 등록을 선택

2. 필수 입력항목과 선택 입력항목에 상품 정보를 입력

## 2-1. 필수 입력항목

매출처 등록을 위해 필수적으로 입력해야 하는 정보로써  
미 입력 시 매출처를 등록할 수 없다.

개인: **필수** 아이콘이 붙어있는 항목은 가입자명이 있다.

사업자: **필수** 아이콘이 붙어있는 항목은 매출처명,

대표자명, 사업자번호가 있다.

## 2-2. 선택 입력항목

매출처 등록에 필요한 추가적인 매출처 정보로써

매출처 등록 저장에는 영향을 미치지 않는다.

### 3. 신규등록을 선택하여 저장

## 5. 매출관리 I - 매출처 등록 방법 (2 / 7)

IRM Iregen Resource Manager

HOME

매출처 등록

매출관리 I

펼쳐보기

매출처관리

매출처 등록

매출처 액셀등록

매출처 목록

답보 안보예정 매출처

매출처 카테고리

매출처 통합목록 조회

매출처 등급 관리

매출처 등급 공개설정

휴먼 매출처 정책

휴먼 매출처 관리

매출처 관리자 메모

포인트/적립금관리

포인트 지급/자감

포인트 지급/자감 목록

포인트 사용 현황

월별 포인트 현황

년별 포인트 현황

유료기간 만료 포인트

적립금 지급/자감

적립금 지급/자감 목록

적립금 사용 현황

월별 적립금 현황

년별 적립금 현황

가맹점 포인트/적립금관리

가맹점 포인트 정산

가맹점 포인트 정산현황

가맹점 적립금 정산

가맹점 적립금 정산현황

미수금/매출거래내역

매출처별 거래내역

매출처 상세 거래정보

미수금 입금

미수금 입금조회

매출처 등록

매출처정보

매출처코드

매출처명

미수금

기본정보

매출처구분

☒ 개인
☐ 사업자

업종별구분

☒ 일반
☐ 연세

매출처형태

☒ 일반매출
☐ 직거래(도매)

가입자명

필수

지점명

대표자명

Shop ID

Shop Pwd

성별

☒ 모름
☐ 남
☐ 여

성년월일

사업자번호

종사업장번호

업태

종목

전화번호

팩스번호

우편번호

핸드폰번호

기본주소

상세주소

이메일

대분류

대분류 선택

가입자점

본사

등록일

영업담당자

회사적용

거래상태

☒ 거래
☐ 중단
☐ 휴먼

매출처구분

☒ 개인
☐ 사업자
☐ 사업장(센터)

업종별구분

☒ 일반
☐ 연세
☐ 간이

매출처형태

☒ 일반매출
☐ 직거래(도매)
☐ 오픈마켓

가입자명

필수

지점명

대표자명

Shop ID

Shop Pwd

성별

☒ 모름
☐ 남
☐ 여

성년월일

사업자번호

종사업장번호

업태

종목

매출처구분

☐ 개인
☒ 사업자
☐ 사업장(센터)

업종별구분

☒ 일반
☐ 연세
☐ 간이

매출처형태

☒ 일반매출
☐ 직거래(도매)
☐ 오픈마켓

매출처명(상호)

필수

지점명

대표자명

필수

Shop ID

Shop Pwd

성별

☒ 모름
☐ 남
☐ 여

설립일

사업자번호

필수

종사업장번호

업태

종목

사업장선택

본사

현금영수증발급설정(자동)

☒ 인할
☐ 개인
☐ 사업자

발급번호

\* 홍보문자발송 사업장을 선택해 주세요.

사업장선택

본사

현금영수증발급설정(자동)

☒ 인할
☐ 개인
☐ 사업자

발급번호

IRM v1.3.3.0 / 본사: 관리자(admin) / 세목자: 0 / 전체목자: 0

© Copyright 2017. IREGEN

- 매출처 구분  
매출처에는 사업자와 개인, 두가지의 매출처 구분이 있다.

매출처 구분에 따라 등록 항목에는 몇가지 차이가 존재한다.

매출처 구분이 사업자 일 경우 업종별구분, 대표자명, 사업자등록번호(필수), 종사업장번호, 업태, 종목의 추가적 정보 입력이 필요하다.

매출처 구분이 개인 일 경우 성별과 생년월일의  
추가정보 입력이 필요하다.



**매출관리 I**

HOME 매출처 등록

신규등록 닫기(Esc)

**- 결제정보(포인트적립)**

단가그룹 PriceA 회원카드번호

등급선택 = 선택 = 포인트 적립 ☒ 적립 ☐ 안함

지급기준 ☒ 사업장 기준 ☐ 등급 적용 ☐ 개별 적용

포인트적립률(%) 0 카드적립률(%) 0

현/영적립률(%) 0 외상적립률(%) 0

**- 거래정보**

여신거래 ☐ 사용 ☒ 안함 세금계산서 ☒ 발행 ☐ 안함

담보종류 담보금액 0

담보시작일 담보종료일

여신금액 0 결제장려금(%) 0

양정 회전일 0 물류수수료(%) 0 판매수수료(%) 0

**- 현금영수증발급설정(자동)**

☒ 안함 ☐ 개인 ☐ 사업자 발급번호

**- 결제정보(포인트적립)**

단가그룹 PriceA 회원카드번호

등급선택 = 선택 = 포인트 적립 ☒ 적립 ☐ 안함

지급기준 ☒ 사업장 기준 ☐ 등급 적용 ☐ 개별 적용

포인트적립률(%) 0 카드적립률(%) 0

현/영적립률(%) 0 외상적립률(%) 0

**- 거래정보**

여신거래 ☐ 사용 ☒ 안함 세금계산서 ☒ 발행 ☐ 안함

담보종류 담보금액 0

담보시작일 담보종료일

여신금액 0 결제장려금(%) 0

양정 회전일 0 물류수수료(%) 0 판매수수료(%) 0

**- 담당자 연락처 추가**

총: 0건 + 추가 X 삭제

담당자명 핸드폰번호 비고

사업장선택 본사

\* 중복문자만을 사업장을 선택해 주세요.

**- 현금영수증발급설정(자동)**

☒ 안함 ☐ 개인 ☐ 사업자 발급번호

- 현금영수증발급설정(자동)

포스에서 현금 결제 후 현금영수증 발행 때 현금영수증 발급 번호를 추가 입력없이 등록된 번호로 자동 발급한다. 입력되어 있는 번호가 없다면 포스에서 현금영수증 발생 시 자동 등록된다.

- 결제정보(포인트적립)

단가그룹은 판매가, 도매가, 총판가로 구성되어 있다. 등급선택은 매출처 등급을 선택한다. 매출처 등급은 매출처 등급관리에서 등급을 추가하고 등급별 포인트 적립율을 설정할 수 있다.

포인트적립율 : 카드, 현/영, 외상을 제외한 결제수단에 대한 포인트적립율

카드적립율 : 결제수단이 카드일 때 포인트적립율


현/영적립율 : 결제수단이 현금 또는 현금영수증일 때 포인트적립율

외상적립율 : 결제수단이 외상일 때 포인트적립율

- 거래정보

매출처에 대한 거래정보를 추가적으로 입력한다.

## 5. 매출관리 I - 매출처 등록 방법 (4 / 7)

- 담당자 연락처 추가  
 버튼을 선택하면, 등록이 가능한 행이 생성된다.  
담당자명과 핸드폰번호 그리고 비고에 기타 사항을 등록 가능하다.
- 홍보문자 받을 사업장 선택  
선택된 사업장이 발신하는 홍보 문자가 등록된 담당자 연락처로 전송된다.

## 5. 매출관리 I - 매출처 등록 방법 ( 5 / 7 )

183

매출관리 I

HOME 매출처 등록

- 매출처 등록

- 매출처 정보

매출처코드 매출처명 미수금

결제정보(포인트적립)

단가그룹 PriceA 외원카드번호

등급선택 = 선택 = 포인트 적립 ☒ 적립 ☐ 안함

지급기준 ☒ 사업장 기준 ☐ 등급 적용 ☐ 개별 적용

포인트적립률(%) 카드적립률(%)

현/영적립률(%) 외상적립률(%)

거래정보

여신거래 ☐ 사용 ☒ 안함 세금계산서 ☒ 발행 ☐ 안함

담보종류 담보금액

담보시작일 담보종료일

여신금액 결제장래금(%)

알정 회전일 0 플류수수료(%) 0 판매수수료(%)

담당자 연락처 및 설정 **배송주소 정보** 서류 이미지 부가정보

- 배송주소정보

☐ 기본 수위인명 연락처 우편번호 기본주소 상세

우편번호검색

예) 판교역로 235, 분당 주공, 삼성동 681

**tip**

아래와 같은 조합으로 검색을 하시면 더욱 정확한 결과가 검색됩니다.

도로명 + 건물번호

예) 판교역로 235, 제주 첨단로 242

지역명(동/리) + 번지

예) 삼성동 681, 제주 영평동 2181

지역명(동/리) + 건물명(아파트명)

예) 분당 주공, 연수동 주공3차

사서함명 + 번호

예) 분당우체국사서함 1~100

Powered by kakao | 우편번호 서비스 안내

[원격지원 요청] IRM v1.3.3.0 / 본사: 관리자(admin) / 세목지: 0 견제목지: 0

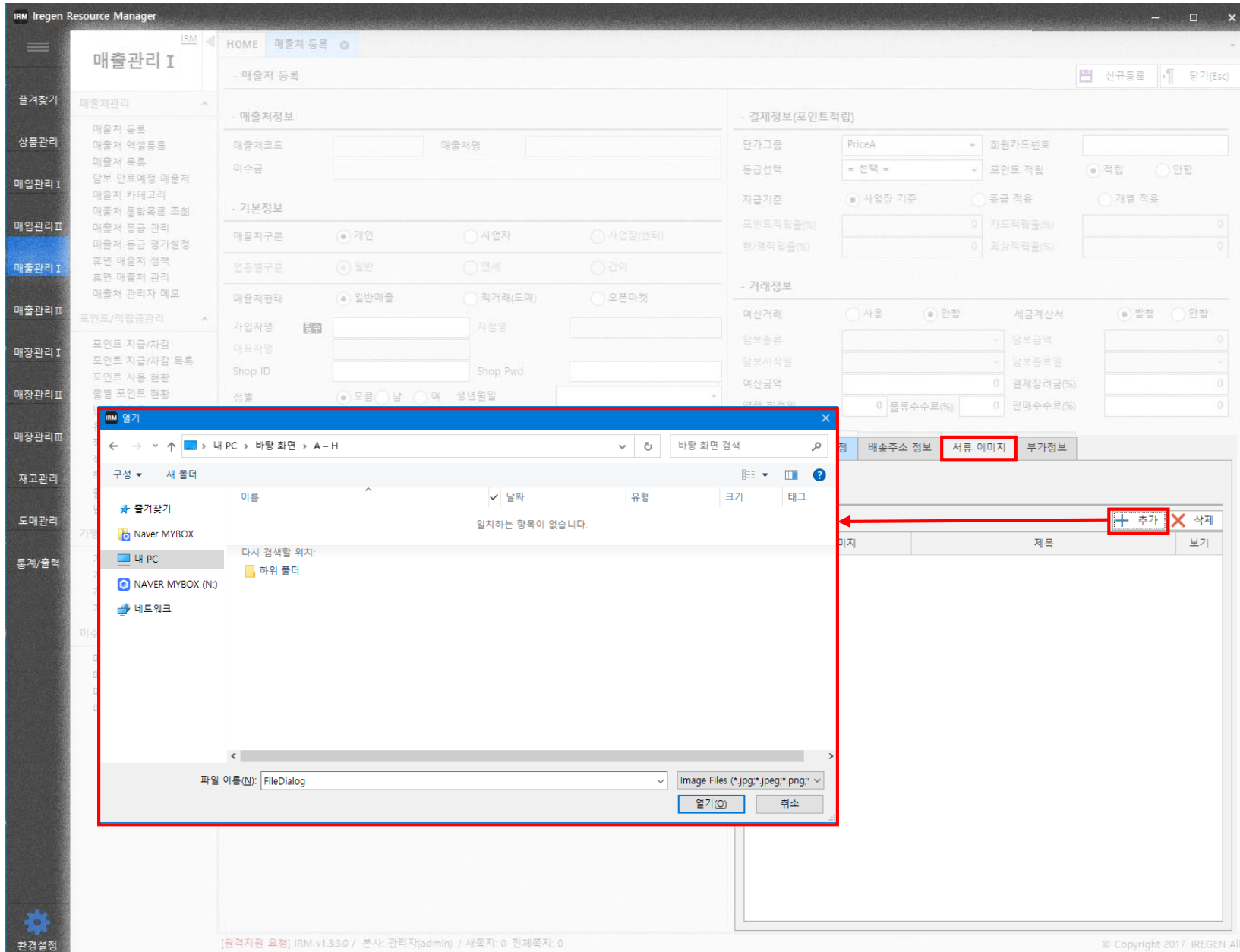
© Copyright 2017. IREGEN All

### • 배송주소정보 추가

등록된 배송주소정보는 견적서, 주문서, 판매등록에서 해당 매출처의 배송주소로 사용된다.

## 5. 매출관리 I - 매출처 등록 방법 (6 / 7)

184



- 서류 이미지 추가

매출처의 사업자등록증, 통장 사본 등 이미지 등록을 할 수 있다.

## 5. 매출관리 I - 매출처 등록 방법 (7/7)

IRM Iregen Resource Manager
HOME 매출처 등록

## 매출관리 I

**매출처 관리**

- 매출처 등록
- 매출처 액셀등록
- 매출처 목록
- 당분 안료예정 매출처
- 매출처 카테고리
- 매출처 통합목록 조회
- 매출처 등급 관리
- 매출처 등급 평가설정
- 휴먼 매출처 정책
- 휴먼 매출처 관리
- 매출처 관리자 메모

---

**포인트/적립금관리**

- 포인트 지급/자감
- 포인트 지급/자감 목록
- 포인트 사용 현황
- 월별 포인트 현황
- 년별 포인트 현황
- 유료기간 만료 포인트
- 적립금 지급/자감
- 적립금 지급/자감 목록
- 적립금 사용 현황
- 월별 적립금 현황
- 년별 적립금 현황

---

**가맹점 포인트/적립금관리**

- 가맹점 포인트 정산
- 가맹점 포인트 정산현황
- 가맹점 적립금 정산
- 가맹점 적립금 정산현황

---

**미수금/매출거래내역**

- 매출처별 거래내역
- 매출처 상세 거래정보
- 미수금 입금
- 미수금 입금조회

- 매출처 등록

- 매출처 정보

매출처코드	매출처명	
미수금		

- 기본정보

매출처구분	<input checked="" type="radio"/> 개인 <input type="radio"/> 사업자 <input type="radio"/> 사업장(센터)
업종별구분	<input checked="" type="radio"/> 일반 <input type="radio"/> 연세 <input type="radio"/> 간이
매출처형태	<input checked="" type="radio"/> 일반매출 <input type="radio"/> 직거래(도매) <input type="radio"/> 오픈마켓

가입자명 필수

대표자명

Shop ID  Shop Pwd

성별 ☒ 모음 ☐ 남 ☐ 여 성년월일

사업자번호

업태

전화번호

우편번호

기본주소

상세주소

이메일

대분류

가입일자

영입담당자

거래상태 ☒ 거래 ☐ 중단 ☐ 휴면 ☐ 폐업

- 결제정보(포인트적립)

단가그룹	PriceA	회원카드번호	<input type="text"/>
등급선택	= 선택 =	포인트 적립	<input checked="" type="radio"/> 적립 <input type="radio"/> 안함
지급기준	<input checked="" type="radio"/> 사업장 기준 <input type="radio"/> 등급 적용 <input type="radio"/> 개별 적용		
포인트적립률(%)	<input type="text"/>	카드적립률(%)	<input type="text"/>
원/영적립률(%)	<input type="text"/>	외상적립률(%)	<input type="text"/>

- 거래정보

여신거래	<input type="radio"/> 사용 <input checked="" type="radio"/> 안함	세금계산서	<input checked="" type="radio"/> 발행 <input type="radio"/> 안함
달보통류	<input type="text"/>	달보증금액	<input type="text"/>
달보사작일	<input type="text"/>	달보증종료일	<input type="text"/>
예산금액	<input type="text"/>	결제할려금(%)	<input type="text"/>
양정 회전일	<input type="text"/>	판매수수료(%)	<input type="text"/>

담당자 연락처 및 설정    배송주소 정보    서류 이미지    **부가정보**

텍스트 - 추가1	<input type="text"/>
텍스트 - 추가2	<input type="text"/>
텍스트 - 추가3	<input type="text"/>
숫자 - 추가1	<input type="text"/>
숫자 - 추가2	<input type="text"/>
비고	

- 부가정보 추가

해당 매출처에 부가정보를 등록 할 수 있다.

IRM Iregen Resource Manager
HOME 매출처 목록

1

2

매출관리 I

통합검색

상세검색

옵션

1

2

매출처 목록

총: 16건 / 16건

멀티선택모드

고객정보

통합

매출처정보

일괄변경

매출처코드	대분류	매출처구분	입종별구분	거래형태구분	매출처명	지점명	대표자명	성별	생년월일/설립일	사업자등록번호	종사업장번호
1005	치킨	개인	과세	일반매입	정담아샌드위치			남성	2023-10-01		
1004	치킨	사업자	과세	일반매입	정담아찌계(달서구점)	달서구점	정담아	모름	2023-10-03	864-95-75123	7894561253
1003	버거	사업자	과세	일반매입	정담아버거(동구점)	동구점	정담아	모름	2020-02-07	984-64-65465	65468465
1001	치킨	사업자	과세	일반매입	매출처(본사)		홍길동	모름		123-12-31231	
011	버거	본사(센터)	과세	매장(가맹)	가맹사업장3		가맹3대표	모름		111-11-11111	
010	버거	본사(센터)	과세	매장(가맹)	가맹사업장2		가맹2대표	모름		101-01-01010	
009	치킨	본사(센터)	과세	매장(가맹)	가맹사업장1		가맹1대표	모름		999-99-99999	
008	버거	본사(센터)	과세	매장(직영)	직영사업장3		직영3대표	모름		888-88-88888	
007	치킨	본사(센터)	과세	매장(직영)	직영사업장2		직영2대표	모름		777-77-77777	
006	버거	본사(센터)	과세	매장(직영)	직영사업장1		직영1대표	모름		666-66-66666	
005	버거	본사(센터)	과세	창고	배송사업부		배송대표	모름		555-55-55555	
004	버거	본사(센터)	과세	창고	축산사업부		축산대표	모름		444-44-44444	
003	치킨	본사(센터)	과세	창고	농산사업부		농산대표	모름		333-33-33333	
002	버거	본사(센터)	과세	창고	유통사업부		유통대표	모름		222-22-22222	
000	버거	본사(센터)	과세	본사	본점		유동영	모름		568-86-00873	
001	버거	본사(센터)	과세	창고	본점창고		유동영	모름		568-86-00873	

총: 16건

페이지

바로그기

<

1

>

/ 1


1,000개씩 보기

[원격지원 요청] IRM v1.3.3.0 / 본사: 관리자(admin) / 새쪽자: 0 전체쪽자: 0

© Copyright 2017. IREGEN All Rights Reserved

1. 고객관리에 매출처 목록 화면으로 이동
2. 상세정보는 해당상품을 더블 클릭하여 매출처 수정 화면으로 이동 후 볼 수 있다.

- 매출처 검색

통합검색 ①에 검색할 매출처명을 입력하고 엔터 또는 을 클릭한다.



## 5. 매출관리 I - 매출처 목록 조회 방법 ( 2 / 2 )

187

The screenshot displays the '매출처 목록' (Sales Partner List) interface in the Iregen Resource Manager. The top navigation bar includes 'HOME' and '매출처 목록'. The left sidebar shows a tree view with '매출관리 I' selected. The main area contains a table of sales partners with columns: 매출처코드, 대분류, 매출처구분, 업종별구분, 거래할태구분, 매출처명, 지정명, 대표자명, 성별, 생년월일/설립일, 사업자등록번호, 종사업장번호. Below the table, there are search filters on the left and search buttons on the right. A red box highlights the search filters, and another red box highlights the search buttons. A red circle with the number '1' is placed over the search icon.

- 상세검색 버튼을 클릭하면 상세검색 창이 생긴다.  
 상세검색창은 매출처를 등록 할 때 입력한 정보를 바탕으로 다양한 조건으로 매출처를 검색할 수 있다.
- ① 은 단수 또는 복수개의 매출처 정보로 검색할 수 있다.

## 5. 매출관리 I - 매출처 수정 방법 (1 / 2)

IRM Iregen Resource Manager

HOME 매출처 목록

매출관리 I

즐거찾기

상품관리

매입관리 I

매입관리 II

매출관리 I

매출관리 II

매장관리 I

매장관리 II

매장관리 III

재고관리

도매관리

통계/출력

환경설정

매출처관리

매출처 등록

매출처 연설통로

매출처 목록

법인 대표매출처

매출처 카테고리

매출처 통합목록 조회

매출처 등급 관리

매출처 등급 평가설정

휴먼 매출처 정적

휴먼 매출처 관리

매출처 관리자 메모

포인트/적립금관리

포인트 지급/자감

포인트 지급/자감 목록

포인트 사용 현황

월별 포인트 현황

년별 포인트 현황

유효기간 만료 포인트

적립금 지급/자감

적립금 지급/자감 목록

적립금 사용 현황

월별 적립금 현황

년별 적립금 현황

가맹점 포인트/적립금관

가맹점 포인트 정산

가맹점 포인트 정산현황

가맹점 적립금 정산

가맹점 적립금 정산현황

미수금/매출거래내역

매출처별 거래내역

매출처 상세 거래정보

미수금 입금

미수금 입금조회

총: 16건 / 16건

통합검색

상세검색

옵션

멀티선택모드

고객정보 통합

매출처정보 일괄변경

매출처코드	대분류	매출처구분	업종별구분	거래형태구분	매출처명	지점명	대표자명	성별	생년월일/설립일	사업자등록번호	종사업장번호
1005	지킨	개인	과세	일반매입	정답아샌드위치			남성	2023-10-01		
1004	지킨	사업자	과세	일반매입	정답아끼게(달서구점)	달서구점	정답아	모름	2023-10-03	864-95-75123	7894561253
1003	버거	사업자	과세	일반매입	정답아버거(동구점)	동구점	정답아	모름	2020-02-07	984-64-65465	65468465
1001	지킨	사업자	과세	일반매입	매출처(본사)		홍길동	모름		123-12-31231	
011	버거	본사(센터)	과세	매장(가맹)	가맹사업장3		가맹3대표	모름		111-11-11111	
010	버거	본사(센터)	과세	매장(가맹)	가맹사업장2		가맹2대표	모름		101-01-01010	
009	지킨	본사(센터)	과세	매장(가맹)	가맹사업장1		가맹1대표	모름		999-99-99999	
008	버거	본사(센터)	과세	매장(직영)	직영사업장3		직영3대표	모름		888-88-88888	
007	지킨	본사(센터)	과세	매장(직영)	직영사업장2		직영2대표	모름		777-77-77777	
006	버거	본사(센터)	과세	매장(직영)	직영사업장1		직영1대표	모름		666-66-66666	
005	버거	본사(센터)	과세	창고	배송사업부		배송대표	모름		555-55-55555	
004	버거	본사(센터)	과세	창고	축산사업부		축산대표	모름		444-44-44444	
003	지킨	본사(센터)	과세	창고	농산사업부		농산대표	모름		333-33-33333	
002	버거	본사(센터)	과세	창고	유통사업부		유통대표	모름		222-22-22222	
000	버거	본사(센터)	과세	본사	본점		유동영	모름		568-86-00873	
001	버거	본사(센터)	과세	창고	본점창고		유동영	모름		568-86-00873	

총: 16건

페이지 바르기

1

1

1,000개씩 보기

1. 고객관리에 매출처 목록 화면으로 이동
2. 해당 리스트에서 수정할 상품을 더블 클릭한다.



## 5. 매출관리 I - 매출처 수정 방법 (2/2)

IRM Iregen Resource Manager
HOME 매출처 목록 매출처수정(1005)
(1) 수정(F5) 닫기(Esc)

### 매출관리 I

- 매출처 등록

#### 매출처 관리

- 매출처 등록
- 매출처 역설 등록
- 매출처 목록
- 답보 만료예정 매출처
- 매출처 카테고리
- 매출처 통합목록 조회
- 매출처 등급 관리
- 매출처 등급 평가설정
- 휴면 매출처 정책
- 휴면 매출처 관리
- 매출처 관리자 메모

#### 포인트/적립금관리

- 포인트 지급/차감
- 포인트 지급/차감 목록
- 포인트 사용 현황
- 월별 포인트 현황
- 년별 포인트 현황
- 유효기간 만료 포인트
- 적립금 지급/차감
- 적립금 지급/차감 목록
- 적립금 사용 현황
- 월별 적립금 현황
- 년별 적립금 현황

#### 가맹점 포인트/적립금관

- 가맹점 포인트 정산
- 가맹점 포인트 정산현황
- 가맹점 적립금 정산
- 가맹점 적립금 정산현황

#### 미수금/매출거래내역

- 매출처별 거래내역
- 매출처 상세 거래정보
- 미수금 입금
- 미수금 입금조회

#### - 매출처 정보

매출처코드	1005	매출처명	정담아센드위치
미수금			

#### - 기본정보

매출처구분	<input checked="" type="radio"/> 개인 <input type="radio"/> 사업자 <input type="radio"/> 사업장(선택)
업종별구분	<input checked="" type="radio"/> 일반 <input type="radio"/> 면세 <input type="radio"/> 간이
매출처형태	<input checked="" type="radio"/> 일반매출 <input type="radio"/> 직거래(도매) <input type="radio"/> 오픈마켓
가입자명	필수 정담아센드위치 지정명
대표자명	
Shop ID	Shop Pwd
성별	<input type="radio"/> 모 <input checked="" type="radio"/> 남 <input type="radio"/> 여 생년월일 2023-10-01
사업자번호	중사업장번호
업태	종목
전화번호	팩스번호
우편번호	핸드폰번호
기본주소	<input checked="" type="checkbox"/> 수신
상세주소	
이메일	<input checked="" type="checkbox"/> 수신
대분류	지킨
가입지점	본사창고 등록일 2023-10-05
영업담당자	회사직용 <input checked="" type="radio"/> 적용 <input type="radio"/> 안함
거래상태	<input checked="" type="radio"/> 거래 <input type="radio"/> 중단 <input type="radio"/> 휴면 <input type="radio"/> 폐업

작성자/작성일	관리자 메모

+ 저장 X 삭제

#### - 결제정보(포인트적립)

단가그룹	PriceA	회원카드번호	
등급선택	VIP	포인트 적립	<input checked="" type="radio"/> 적립 <input type="radio"/> 안함
지급기준	<input type="radio"/> 사업장 기준 <input checked="" type="radio"/> 등급 적용 <input type="radio"/> 개별 적용		
포인트적립율(%)	0.30	카드적립율(%)	0.30
현/영적립율(%)	0.3	외상적립율(%)	0.30

#### - 거래정보

여신거래	<input checked="" type="radio"/> 사용 <input type="radio"/> 안함	세금계산서	<input checked="" type="radio"/> 발행 <input type="radio"/> 안함
담보종류		담보금액	0
담보시작일	2023-10-05	담보종료일	2023-10-05
여신금액	100,000,000	결재장리금(%)	0
양정 회전일	60	물류수수료(%)	0
		판매수수료(%)	0

#### - 담당자 연락처 추가

총: 0건 + 추가 X 삭제

<input type="checkbox"/>	담당자명	핸드폰번호	비고


\* 홍보문자발을 사업장을 선택해 주세요.

사업장선택 본사

#### - 현금영수증발급설정(자동)

☒ 안함 ☐ 개인 ☐ 사업자 발급번호

[원격지원 요청] IRM v1.3.3.0 / 본사: 관리자(admin) / 새쪽자: 0 전체쪽자: 0 © Copyright 2017. IREGEN All Rights Reserved

- 매출처 수정 화면으로 이동 후 매출처 정보를 수정한다.
- 수정이 완료되면  버튼으로 저장한다.

5. 매출관리 I – 매출처 삭제 방법 ( 1 / 2 )

IRM Iregen Resource Manager

HOME 매출처 목록

매출처 목록

총: 16건 / 16건

통합검색

상세검색

음력

멀티선택모드

고객정보 통합

매출처정보 일괄변경

매출처관리

매출처 등록

매출처 연설통로

매출처 목록

매출처 카탈로그

매출처 통합목록 조회

매출처 등급 관리

매출처 등급 평가설정

휴면 매출처 정책

휴면 매출처 관리

매출처 관리자 메모

포인트/적립금관리

포인트 지급/자감

포인트 지급/자감 목록

포인트 사용 현황

월별 포인트 현황

년별 포인트 현황

유효기간 만료 포인트

적립금 지급/자감

적립금 지급/자감 목록

월별 적립금 사용 현황

년별 적립금 현황

가맹점 포인트/적립금관리

가맹점 포인트 정산

가맹점 포인트 정산현황

가맹점 적립금 정산

가맹점 적립금 정산현황

미수금/매출거래내역

매출처별 거래내역

매출처 상세 거래정보

미수금 입금

미수금 입금조회

매출처코드	대분류	매출처구분	업종별구분	거래일태구..	매출처명	지점명	대표자명	성별	생년월일/설립일	사업자등록번호	종사업장번호
1005	치킨	개인	과세	일반매입	정담아샌드위치			남성	2023-10-01		
1004	치킨	사업자	과세	일반매입	정담아짜개(달서구점)	달서구점	정담아	모름	2023-10-03	864-95-75123	7894561253
1003	버거	사업자	과세	일반매입	정담아버거(동구점)	동구점	정담아	모름	2020-02-07	984-64-65465	65468465
1001	치킨	사업자	과세	일반매입	매출처(본사)		홍길동	모름		123-12-31231	
011	버거	본사(센터)	과세	매장(가맹)	가맹사업장3		가맹3대표	모름		111-11-11111	
010	버거	본사(센터)	과세	매장(가맹)	가맹사업장2		가맹2대표	모름		101-01-01010	
009	치킨	본사(센터)	과세	매장(가맹)	가맹사업장1		가맹1대표	모름		999-99-99999	
008	버거	본사(센터)	과세	매장(직영)	직영사업장3		직영3대표	모름		888-88-88888	
007	치킨	본사(센터)	과세	매장(직영)	직영사업장2		직영2대표	모름		777-77-77777	
006	버거	본사(센터)	과세	매장(직영)	직영사업장1		직영1대표	모름		666-66-66666	
005	버거	본사(센터)	과세	창고	배송사업부		배송대표	모름		555-55-55555	
004	버거	본사(센터)	과세	창고	축산사업부		축산대표	모름		444-44-44444	
003	치킨	본사(센터)	과세	창고	농산사업부		농산대표	모름		333-33-33333	
002	버거	본사(센터)	과세	창고	유통사업부		유통대표	모름		222-22-22222	
000	버거	본사(센터)	과세	본사	본점		유동영	모름		568-86-00873	
001	버거	본사(센터)	과세	창고	본점창고		유동영	모름		568-86-00873	

총: 16건

페이지 바르기

1

/ 1

1,000개씩 보기

[원격지원 요청] IRM v1.3.3.0 / 본사: 관리자(admin) / 새쪽지: 0 전체쪽지: 0

© Copyright 2017. IREGEN All Rights Reserved.

1. 고객관리에 매출처 목록 화면으로 이동
2. 해당 리스트에서 삭제할 매출처를 더블 클릭한다.

※ 매출처 삭제는 프로그램 정책 상 허용하지 않습니다.

매출처를 삭제가 아닌 중단, 휴면 또는 폐업으로  
상태 변경을 권장 드립니다.

5. 매출관리 I – 매출처 삭제 방법 ( 2 / 2 )

IRM Iregen Resource Manager

HOME 매출처 목록 매출처수정(1004)

매출관리 I

매출처등록  
매출처역설등록  
매출처목록  
매출처만료예정매출처  
매출처카테고리  
매출처통합목록조회  
매출처등급관리  
매출처등급평가설정  
휴면매출처정책  
휴면매출처관리  
매출처관리자메모

포인트/적립금관리  
포인트지급/자감  
포인트지급/자감목록  
포인트사용현황  
월별포인트현황  
년별포인트현황  
유효기간만료포인트  
적립금지급/자감  
적립금지급/자감목록  
적립금사용현황  
월별적립금현황  
년별적립금현황

가맹점포인트/적립금관리  
가맹점포인트정산  
가맹점포인트정산현황  
가맹점적립금정산  
가맹점적립금정산현황

미수금/매출거래내역  
매출처별거래내역  
매출처상세거래정보  
미수금일금  
미수금일금조회

환경설정

매출처등록

매출처정보

기본정보

결제정보(포인트적립)

거래정보

담당자연락처추가

현금영수증발급설정(자동)

매출처코드1004

매출처명정담아짜게(달서구점)

미수금

매출처구분

매출처월태

매출처명(상호)

대표자명

Shop ID

성별

사업자번호

업태

전화번호

우편번호

기본주소

상세주소

이메일

대분류

가입지점

영업담당자

거래상태

작성일자

관리자메모

결제정보(포인트적립)

단가그룹

등급선택

지급기준

포인트적립률

현/영적립률

카드번호

포인트적립

카드적립률

외상적립률

거래정보

여신거래

담보종류

담보시작일

여신금액

양정회전일

세금계산서

담보금액

담보종료일

결제장려금

판매수수료

담당자연락처추가

총: 0건

담당자명

핸드폰번호

비고

사업장선택

현금영수증발급설정(자동)

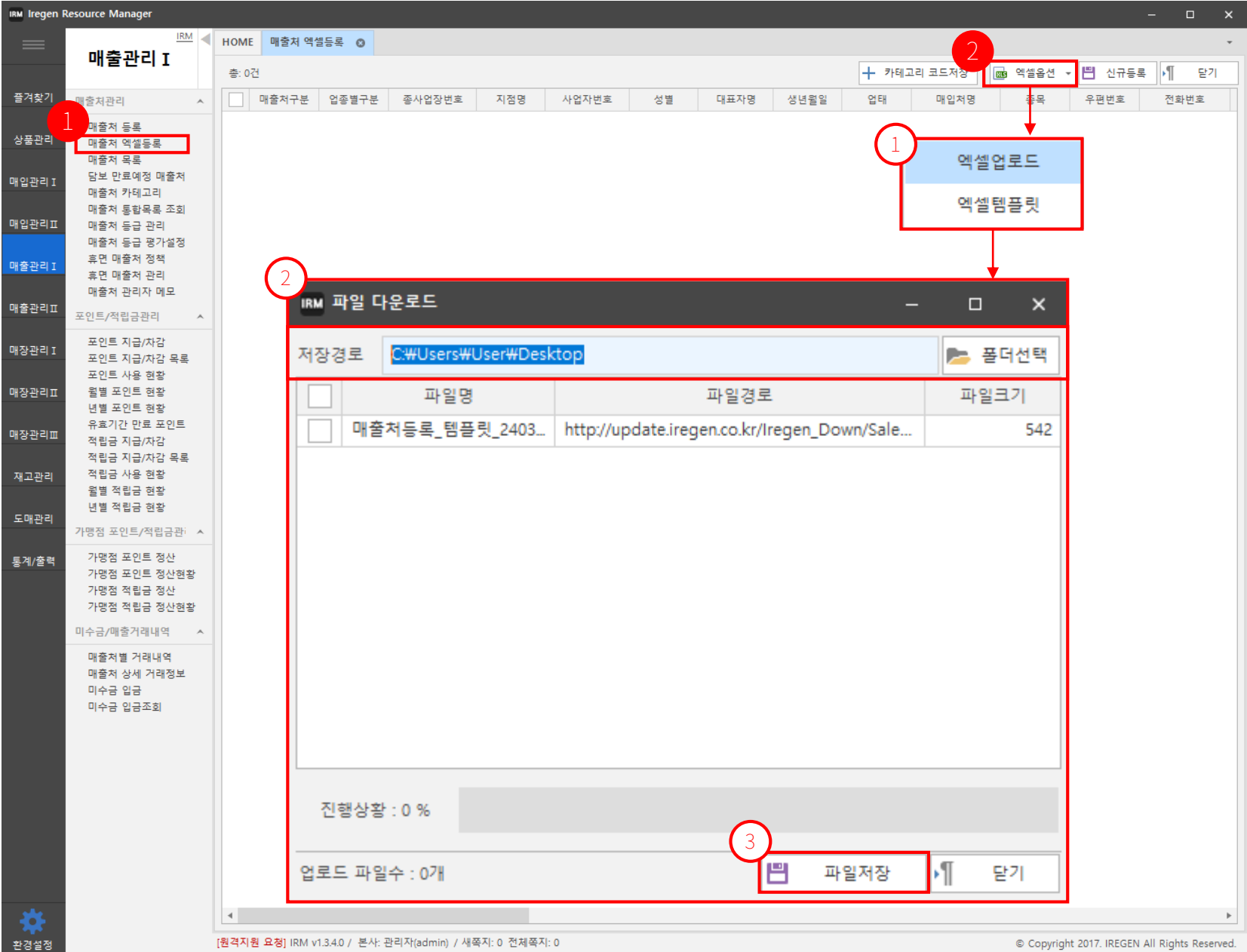
수정(F5)

닫기(Esc)

1

2

- 매출처 수정 화면으로 이동 후 매출처 정보를 수정한다.  
거래상태 ①를 중단, 휴면 또는 폐업으로 변경한다.
- 수정버튼 ②을 실행하여 저장한다.



1. 매출관리에 매출처엑셀등록 화면으로 이동한다.
  2. 엑셀업로드를 선택한다.  
  
① 에서 엑셀 템플릿을 선택하여, 업로드 가능한 엑셀 양식을 다운받는다.  
  
파일 다운로드 팝업창 ② 에서 저장경로를 선택하고, 파일저장 ③ 을 누른다.
- 다운로드 파일은 저장경로에  
  
“매출처등록\_템플릿\_xxxxxxx.xlsx” 엑셀파일로 저장된다.

[illegible]

- ① 필수, 비필수 항목을 확인하고 등록할 매출처의 정보를 입력한다. 필수항목에 정보가 없으면 등록이 실패한다. 각 필드마다 해당 필드의 설명문구가 적혀 있다. 참고하여 매출처 정보를 등록하면 된다.

ex) 매출처구분

1. 개인
2. 사업자

해당 매출처의 구분을 확인하고, 입력값은 숫자 1~2  
으로 한다.

- 매출처정보를 다 입력 후 엑셀파일을 저장한다.

## 5. 매출관리 I - 매출처 대량등록 방법 ( 3 / 5 )

194

IRM Iregen Resource Manager

HOME 매출처 역셀등록

엑셀업로드

엑셀템플릿

IRM 열기

찾는 위치(): 바탕 화면

이름	날짜	유형	크기	태그
매출처등록_템플릿_240330102647...	2022-05-26 오...	Microsoft Ex...	591KB	

원하는 내용을 찾으셨습니까?

하위 폴더

파일 이름(N): 매출처등록\_템플릿\_240330102647.xlsx

파일 형식(T): Excel Files

열기(O)

취소

[권격지원 요청] IREM v1.3.4.0 / 본사: 관리자(admin) / 새쪽자: 0 전체쪽자: 0

© Copyright 2017. IREGEN All Rights Reserved.

- 등록할 엑셀파일이 준비가 되었다면 아래와 같이 진행한다.
  - 엑셀업로드를 선택한다.
- ① 에서 엑셀 업로드를 선택하여, 업로드 가능한 엑셀 양식을 선택한다.
- 파일 업로드 팝업창 ② 에서 엑셀파일이 있는 저장경로를 찾아가 해당 엑셀파일을 선택한다.
- 열기 ③ 를 선택한다.

## 5. 매출관리 I - 매출처 대량등록 방법 ( 4 / 5)

The screenshot displays the '매출관리 I' (Sales Management I) interface in the IRegen Resource Manager. The left sidebar contains a navigation menu with options like '매출처관리' (Sales Source Management), '상품관리' (Product Management), '매입관리 I' (Purchase Management I), '매입관리 II' (Purchase Management II), '매출관리 I' (Sales Management I), '매출관리 II' (Sales Management II), '매장관리 I' (Store Management I), '매장관리 II' (Store Management II), '재고관리' (Inventory Management), '도매관리' (Wholesale Management), '통계/출력' (Statistics/Output), and '환경설정' (Settings). The main area shows a table with columns: '매출처구분' (Sales Source), '매출처구분' (Sales Source), '매출처명' (Sales Source Name), '지점명' (Branch Name), '대표자명' (Representative Name), '성별' (Gender), '생년월일' (Date of Birth), '사업자번호' (Business Number), '종사업장번호' (Employee Number), '업태' (Type), '종류' (Category), '전화번호' (Phone Number), '팩스번호' (Fax Number), and '핸드폰번호' (Mobile Number). A red box labeled '1' highlights the '매출처구분' column. Another red box labeled '2' highlights the '신규등록' (New Registration) button. A third red box labeled '3' highlights the '숫자입력2' (Number Input 2) field. The footer shows the version 'IRM v1.3.4.1' and copyright information '© Copyright 2017. IREGEN All Rights Reserved'.

- 리스트 ① 에 업로드한 엑셀파일의 정보가 보여진다.
- 신규등록 ② 을 선택하여, 매출처등록을 진행한다.
- 
- 
- 
- 
- 
- 
- 
- 
- 
- 
- 등록이 완료되면, 처리상태를 확인할 수 있다.
- 해당 행의 제일 마지막 행 에 처리상태가 표시된다.

IRM Iregen Resource Manager

HOME매출처 역셀등록

총: 0건

+ 카테고리 코드저장엑셀업로드신규등록닫기

매출처구분	업종별구분	종사업장번호	지점명	사업자번호	성별	대표자명	상년월일	업태	매입처명	종목	우편번호	전화번호
-------	-------	--------	-----	-------	----	------	------	----	------	----	------	------

매출관리 I

매출처 등록  
매출처 역셀등록  
매출처 목록  
매출처 카테고리  
매출처 통합목록 조회  
매출처 등급 관리  
매출처 등급 평가설정  
후면 매출처 정책  
후면 매출처 관리  
매출처 관리자 메모

포인트/적립금관리

포인트 지급/차감  
포인트 지급/차감 목록  
포인트 사용 현황  
월별 포인트 현황  
년별 포인트 현황  
유효기간 만료 포인트  
적립금 지급/차감  
적립금 지급/차감 목록  
적립금 사용 현황  
월별 적립금 현황  
년별 적립금 현황

가맹점 포인트/적립금관리

가맹점 포인트 정산  
가맹점 포인트 정산현황  
가맹점 적립금 정산  
가맹점 적립금 정산현황

미수금/매출거래내역

매출처별 거래내역  
매출처 상세 거래정보  
미수금 입금  
미수금 입금조회

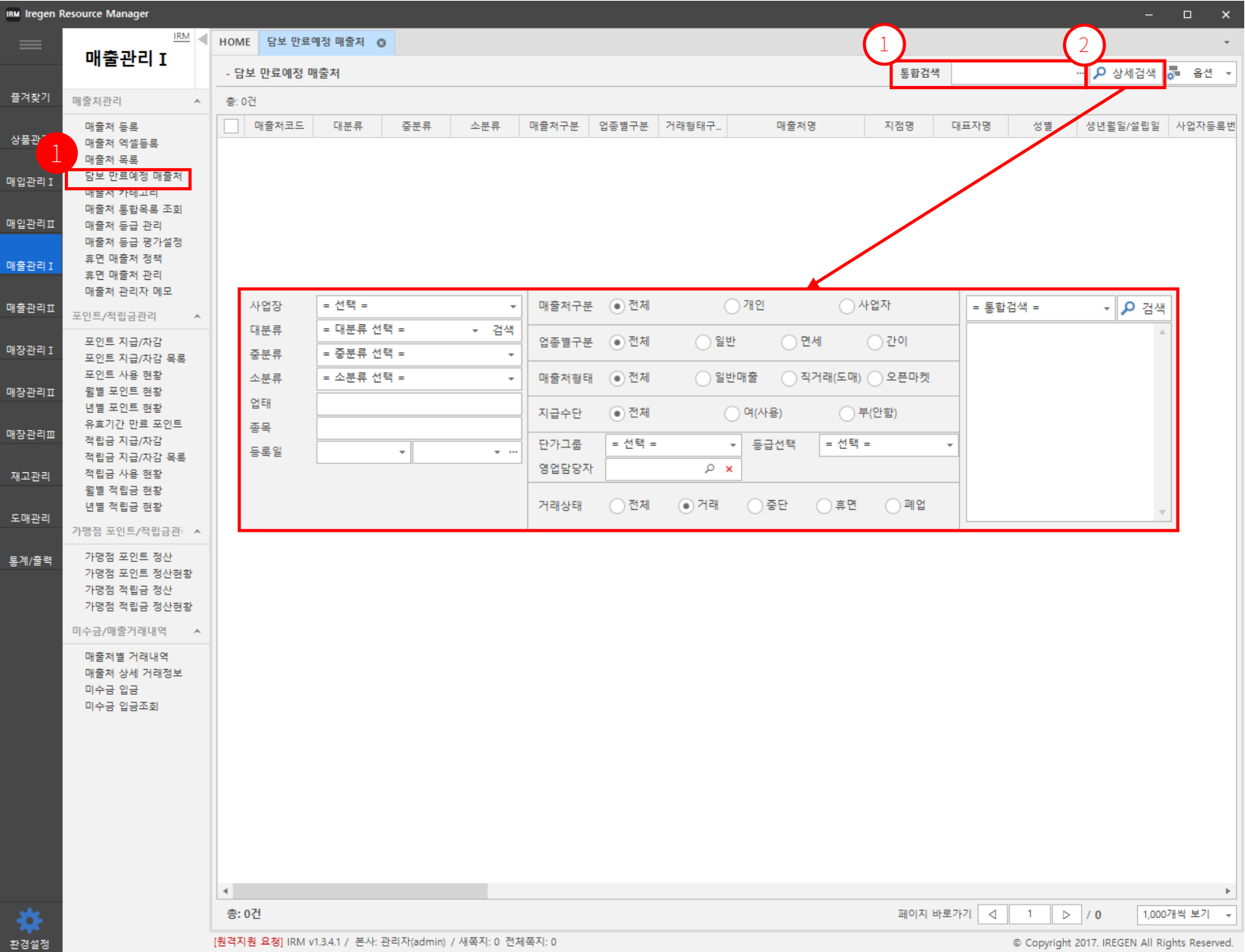
관리자

IRM v1.3.4.0 / 본사: 관리자(admin) / 새쪽자: 0 전체쪽자: 0

© Copyright 2017. IREGEN All Rights Reserved.

- 카테고리 코드저장은 카테고리에 대한 코드정보를 엑셀파일로 내려받기가 가능하다.





담보 만료예정 매출처는 여신거래의 담보 종료일이 도래한 매출처 리스트를 보여준다.

1. 매출관리 I 에 담보 만료예정 매출처 화면으로 이동

- 담보 만료예정 매출처 검색

통합검색 ① 에 [...] 을 클릭한다.

- 상세검색

② [상세검색] 버튼을 클릭하면 상세검색 창이 생긴다.

상세검색창에 검색조건을 입력하고, [검색] 버튼을 클릭하여 검색한다.

IRM Iregen Resource Manager

HOME 매출처 카테고리

- 카테고리 관리

검색어를 입력해 주세요.  찾기

1

카테고리 분류

카테고리명	순서
<input checked="" type="checkbox"/> 가공식품	1
<input type="checkbox"/> 농산물	2
<input type="checkbox"/> 수산물	3

중분류

카테고리명	순서
<input checked="" type="checkbox"/> 냉동식품	1
<input type="checkbox"/> 제과제빵	2

소분류

카테고리명	순서
<input type="checkbox"/> 알음류	1

카테고리 관리

가공식품

농산물

수산물

카테고리 미지정

매출처 등록

매출처 역설등록

매출처 목록

매출처 카테고리

매출처 통합목록 조회

매출처 등급 관리

매출처 등급 평가설정

후면 매출처 정책

후면 매출처 관리

매출처 관리자 메모

포인트/적립금관리

포인트 지급/차감

포인트 지급/차감 목록

포인트 사용 현황

월별 포인트 현황

년별 포인트 현황

유효기간 만료 포인트

적립금 지급/차감

적립금 지급/차감 목록

적립금 사용 현황

월별 적립금 현황

년별 적립금 현황

가맹점 포인트/적립금관

가맹점 포인트 정산

가맹점 포인트 정산현황

가맹점 적립금 정산

가맹점 적립금 정산현황

미수금/매출거래내역

매출처별 거래내역

매출처 상세 거래정보

미수금 입금

미수금 입금조회

환경설정

[원격지원 요청] IRM v1.3.3.0 / 본사: 관리자(admin) / 새쪽자: 0 전체쪽자: 0

© Copyright 2017. IREGEN All Rights Reserved.

- 카테고리 추가

카테고리는 매출처 등록 정보 및 매출처 검색에 사용된다.  
카테고리로 그룹핑 된 매출처는 관리가 더 용이하다.

텍스트박스 ① 안에 추가 등록할 카테고리 명을 입력한다.  
+ 추가버튼을 클릭한다.

- 카테고리 삭제

삭제할 카테고리를 ☒ 하고 ✕ 삭제버튼을 클릭한다.

- 카테고리 순서 조정

순서조정 할 카테고리를 선택하고 순서 조정 버튼을 클릭한다.

⬆ : 위치 조정 버튼 - 위로

⬇ : 위치 조정 버튼 - 아래로

매출관리 I

매출처 등록  
매출처 액셀등록  
매출처 목록

매입관리 I  
매출처 카테고리  
매출처 통합목록 조회  
매출처 등급 관리  
매출처 등급 평가설정  
휴면 매출처 정책  
휴면 매출처 관리  
매출처 관리자 메모

매출관리 II  
포인트/적립금관리  
포인트 지급/자감  
포인트 지급/자감 목록  
포인트 사용 현황  
월별 포인트 현황  
연별 포인트 현황  
유효기간 만료 포인트  
적립금 지급/자감  
적립금 지급/자감 목록  
적립금 사용 현황  
월별 적립금 현황  
연별 적립금 현황

가맹점 포인트/적립금관리  
가맹점 포인트 정산  
가맹점 포인트 정산현황  
가맹점 적립금 정산  
가맹점 적립금 정산현황

미수금/매출거래내역  
매출처별 거래내역  
매출처 상세 거래정보  
미수금 입금  
미수금 입금조회

HOME

매출처 목록

- 매출처 목록

총: 13건 / 13건

1

2

통합검색

상세검색

옵션

멀티선택모드

고객정보 통합

매출처정보 일괄변경

매출처코드	대분류	중분류	소분류	매출처구분	업종별구분	거래유형구분	매출처명	지점명	대표자명	성별	생년월일/설립일	사원
1049				개인	과세	판매분수수..	추가테스트			모름		
1048				사업자	과세	판매분수수..	테스트사업자		테스트대표	모름		123
1047				개인	과세	판매분수수..	테스트용개인			모름		
1046				개인	과세	일반매입	Irm테스트매장			모름		
1044				사업자			테스트6(니베아)	니베아	테스트6	모름	2024-03-01	456
1043				사업자			테스트4		테스트4	모름	2024-03-07	655
1042				개인			테스트3			남성	2024-03-12	
1040				사업자		일반매입	테스트5(반아울)	반아울	테스트	모름		351
1035				개인		일반매입	테스트2			남성	2024-03-06	
1034										남성	2023-02-14	
1030									김대표	모름		101
1029										여성		
1019									테스트	모름		123

매출처 정보 통합

통합할 정보

통합 기준 정보

추가

삭제

비고

통합

닫기

총: 13건

페이지 바르기

1

1,000개씩 보기


[원격지원 요청] IRM v1.3.4.1 / 본사: 관리자(admin) / 세목자: 0 전체목자: 0


© Copyright 2017. IREGEN All Rights Reserved.


매출처 통합은 복수의 매출처를 하나의 매출처로 통합하는 기능으로 중복가입, 복수의 매장에 각각 가입한 매출처를 하나의 매출처로 통합이 가능하다.

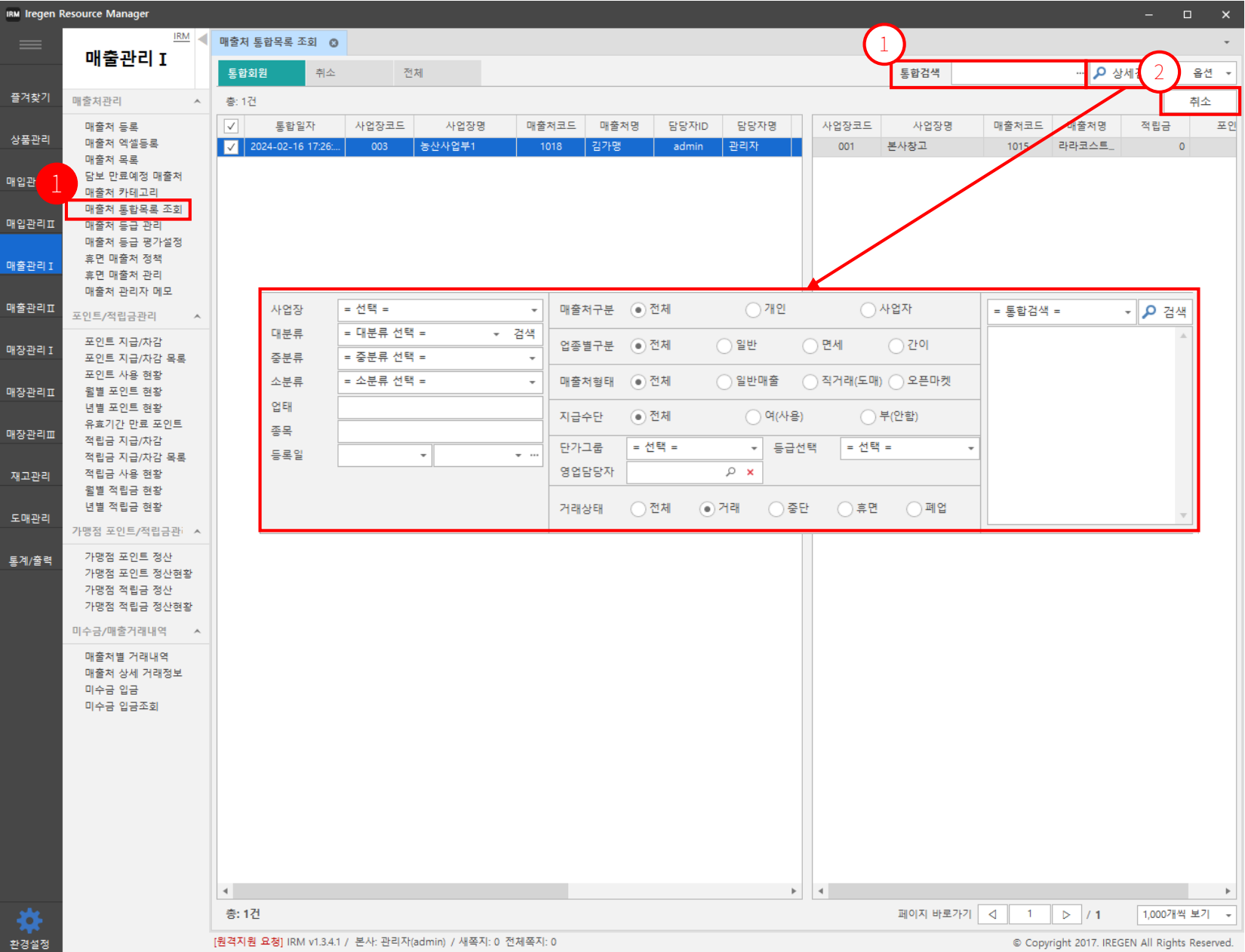
1. 매출관리 I 에 매출처 목록 화면으로 이동
- 매출처 통합목록

1. 먼저 ① 멀티선택모드를 체크 후 통합할 매출처들을 선택한다.

2. ②  고객정보 통합 버튼을 클릭하여 매출처정보 통합창을 활성화 시킨다.


3. 대표 매출처를 선택하고  추가 버튼을 클릭하여 대표 매출처를 선정한다.

4.  통합 버튼을 클릭하여 매출처를 통합한다.





매출처 통합은 복수의 매출처를 하나의 매출처로 통합하는 기능으로 중복가입, 복수의 매장에 각각 가입한 매출처를 하나의 매출처로 통합이 가능하다.

1. 매출관리 I 에 매출처 통합목록 조회 화면으로 이동

- 매출처 통합목록 조회  
통합검색 ① 에  을 클릭한다.

- 통합 매출처 삭제  
통합 매출처를 선택 후 ②  버튼을 클릭한다.

- 상세검색  
 상세검색 버튼을 클릭하면 상세검색창이 활성화 된다.  
상세검색창에 검색조건을 입력하고,  검색 버튼을 클릭하여 검색한다.

IRM Iregen Resource Manager

HOME 매출처 등급 관리

새로고침

출력

해택설정

매출관리 I

매출처관리

매출처 등록

매출처 역설등록

매출처 목록

당보 만료예정 매출처

매출처 카테고리

매출처 통합목록 조회

매출처 등급 관리

매출처 등급 평가설정

휴면 매출처 정책

휴면 매출처 관리

매출처 관리자 메모

포인트/적립금관리

포인트 지급/차감

포인트 지급/차감 목록

포인트 사용 현황

월별 포인트 현황

년별 포인트 현황

유효기간 만료 포인트

적립금 지급/차감

적립금 지급/차감 목록

적립금 사용 현황

월별 적립금 현황

년별 적립금 현황

가맹점 포인트/적립금관

가맹점 포인트 정산

가맹점 포인트 정산현황

가맹점 적립금 정산

가맹점 적립금 정산현황

미수금/매출거래내역

매출처별 거래내역

매출처 상세 거래정보

미수금 입금

미수금 입금조회

매출처 등급 관리

등급이름	적용구분	포인트적립..	카드적립율..	현/영적립..	외상적립율(%)	적립제외상품수	비고	등..
VVIP	판매금액	6.00	6.00	6.00	6.00			adm
VIP	판매금액	0.10	0.20	0.30	0.40			adm

등급이름

적용구분

결제금액

판매금액

결제금액 = 판매금액 - (상품 할인금액 + 쿠폰 할인금액)

포인트적립율(%)

카드적립율(%)

현/영적립율(%)

외상적립율(%)

- 적립 제외상품

총: 0건

상품추가

선택삭제

상품코드

상품명

비고

등급저장

초기화

## • 매출처 등급 추가

등급이름 : 매출처 등급명을 입력

적용구분 : 포인트 적립율을 계산할 금액 선택

① 결제금액 ② 판매금액

※ 결제금액 = 판매금액 - (상품 할인금액 + 쿠폰 할인금액)

포인트적립율 : 카드, 현/영, 외상을 제외한 결제수단에  
대한 포인트적립율

카드적립율 : 결제수단이 카드일 때 포인트적립율

현/영적립율 : 결제수단이 현금 또는 현금영수증일 때  
포인트적립율


외상적립율 : 결제수단이 외상일 때 포인트적립율

## • 적립제외 상품 추가

적립제외 상품에 추가된 상품은 포인트적립율 계산에서  
제외된다.

 **추가** 버튼으로 상품을 추가한다.

## • 신규저장

 **등급저장** 으로 신규등급을 저장한다.

## 5. 매출관리 I – 매출처 등급평가 설정

202

매출처 등급평가설정

매출처코드	회원등급	매출처명	대분류	중분류	소분류	매출처구분	입종별구분	거래형태구분	지점명	대표자명	성별	성
<input checked="" type="checkbox"/>	1043	테스트4				사업자				테스트4	모름	
<input type="checkbox"/>	1042	테스트3				개인					남성	
<input type="checkbox"/>	1035	테스트2				개인		일반매입			남성	
<input type="checkbox"/>	1019	테스트				사업자	과세	일반매입		테스트	모름	

매출처 등급평가설정

등급선택

= 선택 =

+ 선택 X 닫기

총: 65건

페이지 바르기 < 1 > / 1 1,000개씩 보기


[원격지원 요청] IREM v1.3.4.1 / 본사: 관리자(admin) / 새쪽지: 0 전체쪽지: 0

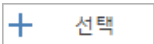
© Copyright 2017. IREGEN All Rights Reserved.

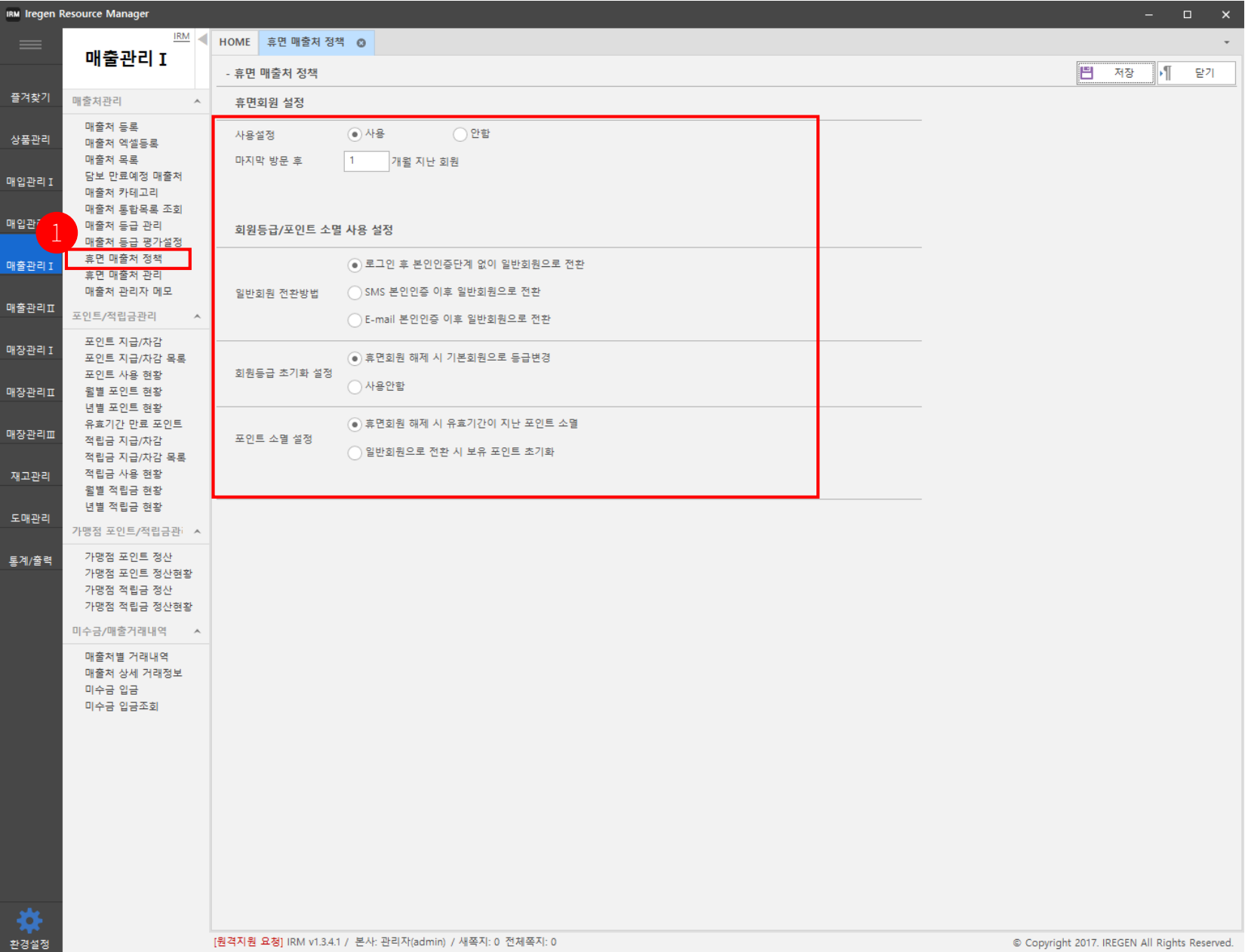
매출처 등급평가설정은 각 매출처에 매출처 등급을 부여하는 기능이다. 매출처 등급마다 결제수단별 적립율을 달리 설정할 수 있다.

1. 매출관리 I 에 매출처 등급 평가설정 화면으로 이동

- 매출처에 등급 부여


먼저 등급을 부여할 매출처를 선택 후 ①  버튼을 클릭한다.

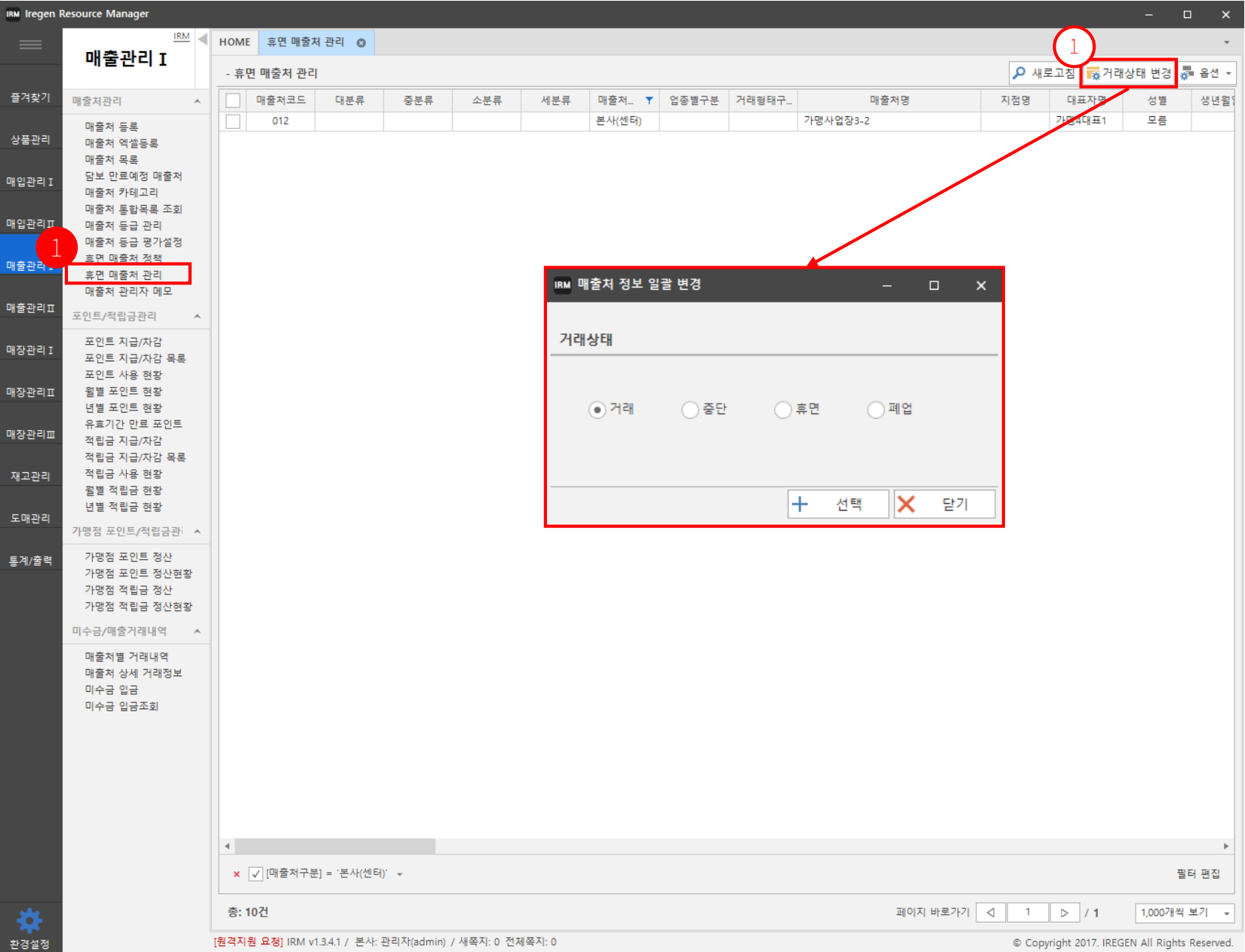
매출처 정보 일괄변경 창이 활성화 되면 부여할 등급을 선택하고  버튼을 클릭하여 등급을 부여한다.




휴면 매출처는 효율적인 매출처관리를 위한 정책으로  
마지막 방문 후 일정기간이 지난 매출처를 휴면 매출처로  
변경하는 기능이다.


1. 매출관리 I 에 휴면 매출처 정책 화면으로 이동

- 휴면 매출처 정책 등록  
사용유무, 기간, 일반회원 전환방법 등 정책을 설정하고  
 **저장** 버튼을 클릭하여 저장한다.



1. 매출관리 I 에 휴면 매출처 관리 화면으로 이동

- 휴면 매출처 거래상태 변경  
먼저 거래상태를 변경할 휴면 매출처를 선택 후  
①  버튼을 클릭하여 매출처정보 일괄변경 창을 활성화 시킨다.

거래상태를 선택 후  버튼을 클릭하여 적용 시킨다.



IRM Iregen Resource Manager

HOME 매출처 관리자 메모

매출처 관리자 메모

총: 12건

매출처 관리자 메모

검색

매출처 관리 I

매출처 관리

매출처 등록

매출처 역할등록

매출처 목록

담당자 정보/매출처

매출처 카테고리

매출처 통합목록 조회

매출처 등급 관리

매출처 등급 평가설정

매출처 정적

매출처 관리

매출처 관리자 메모

포인트/적립금관리

포인트 지급/자감

포인트 지급/자감 목록

포인트 사용 현황

월별 포인트 현황

년별 포인트 현황

유효기간 만료 포인트

적립금 지급/자감

적립금 지급/자감 목록

적립금 사용 현황

월별 적립금 현황

년별 적립금 현황

가맹점 포인트/적립금관리

가맹점 포인트 정산

가맹점 포인트 정산현황

가맹점 적립금 정산

가맹점 적립금 정산현황

미수금/매출처내역

매출처별 거래내역

매출처 상세 거래정보

미수금 입금

미수금 입금조회

매출처 관리자 메모

총: 52건 / 52건

매출처코드	대분류	중분류	소분류	매출처구분	입출금구분	거래일태구..	매출처명	지점명	대표자명	성별	생년월일/출생지	사업자등록번호	통사업장번호
1051				개인	과세	일반매입	추가3			여성			
1050				개인	과세	일반매입	추가2			남성			
1049				개인	과세	판매분수수..	추가테스트			모름			
1048				사업자	과세	판매분수수..	테스트사업자		테스트대표	모름		123-45-68754	
1047				개인	과세	판매분수수..	테스트용개인			모름			
1046				개인	과세	일반매입	irm테스트매장			모름			
1045	가공식품			개인	과세	일반매입	널1			모름			
1044				사업자			테스트6(니백아)	니백아	테스트6	모름	2024-03-01	456-54-16816	
1043				사업자			테스트4		테스트4	모름	2024-03-07	655-26-26262	
1042				개인			테스트3			남성	2024-03-12		
1040				사업자		일반매입	테스트5(반아월)	반아월	테스트	모름		351-35-16843	
1039				사업자			마리랑(동성포)	동성포	탕후루	모름	2024-03-14	345-13-45435	
1038				개인			개인			여성			
1037				개인			매일유업			남성	2024-03-13		
1036				사업자			코지월(반아월)	반아월	김코지월	모름	2024-03-07	231-32-13212	
1035				개인		일반매입	테스트2			남성	2024-03-06		
1034				개인			테스트매출처			남성	2023-02-14		
015				본사(전도)	과세	공장	신규사업장2		신규2대표	모름		131-31-31313	
1030				사업자			테스트매출처(삼덕3)	삼덕3		모름		101-00-00070	
1029				개인			테스트개인			여성			
1028				사업자			한라봉주스(제주도)	제주도	김라봉	모름		156-47-74574	
1027				개인			구로미			모름			
1026				개인			박개인			모름			
1025				개인			이개인			모름			
1024				사업자			매출처1(반아월)	반아월	김대표	모름	2023-12-01	123-45-10000	
1023				개인			김개인			여성			
1019				사업자	과세	일반매입	테스트		테스트	모름		123-45-67898	
1018	수산물			개인	과세	오픈마켓	김가영			모름			
1014	가공식품	냉동식품	음류류	사업자	과세	일반매입	라라코스트(집산점)	집산점	장택호	모름	2024-01-10	338-10-02638	0123456789
014				본사(전도)	과세	창고	신규사업장		1	모름		563-43-21683	

총: 52건

페이지 바르기 < 1 > / 1 1,000개씩 보기

총: 12건

페이지 바르기 < 1 > / 1 2,000개씩 보기

[원격지원 요청] IRM v1.3.4.1 / 본사: 관리자(admin) / 새쪽지: 0 전체쪽지: 0

© Copyright 2017. IREGEN All Rights Reserved


- 주문서 및 판매등록 시 해당 매출처에 등록한 메모리스트를 출력한다.

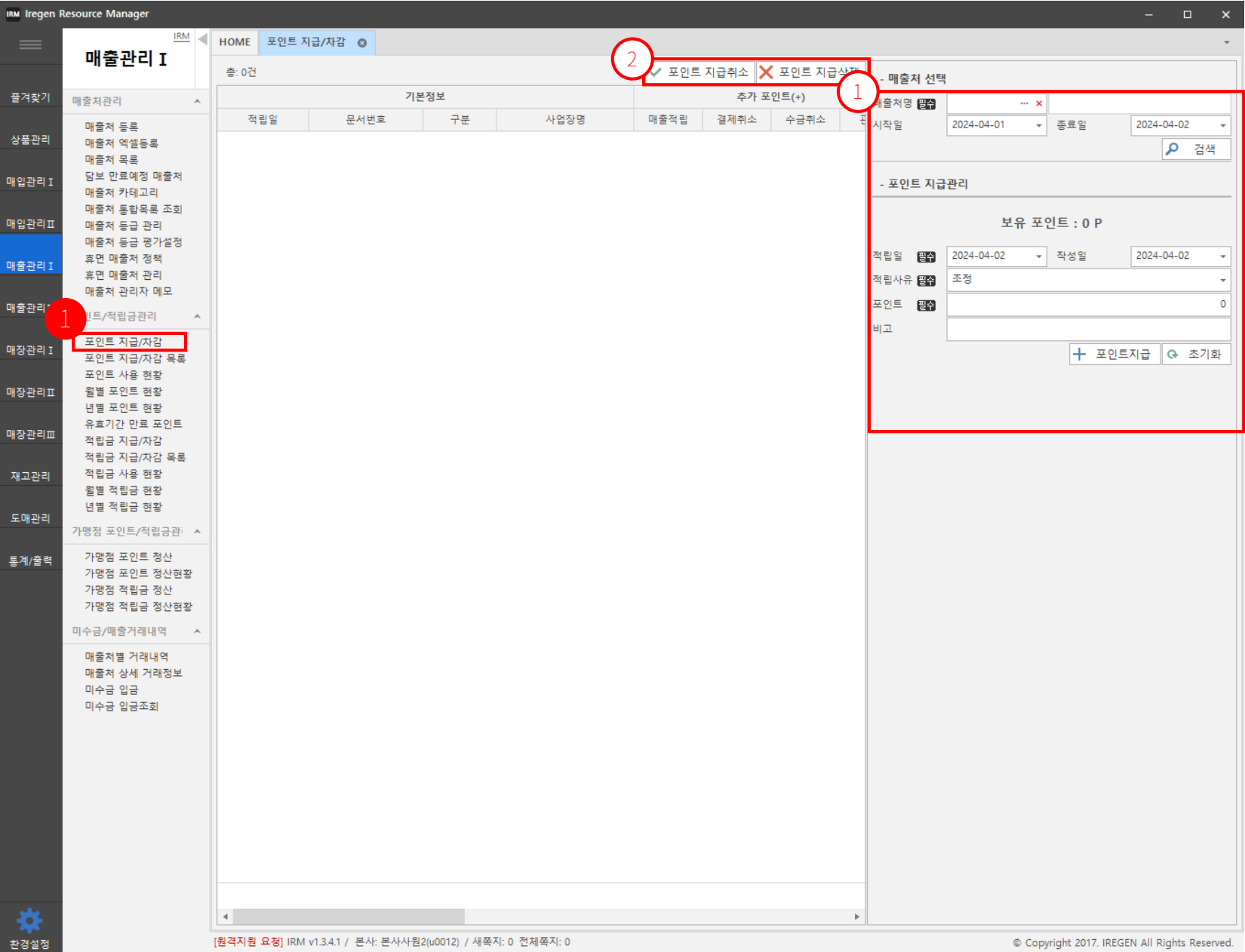
1. 매출관리 I 에 매출처 관리자 메모 화면으로 이동

- 특정 매출처의 메모내용 검색

① 특정 매출처명을 입력 후 엔터, 검색된 리스트에서

해당 매출처명을 더블클릭으로 선택

②  검색 버튼을 눌러 검색한다.



• 특정 매출처에 포인트를 지급 및 차감 할 수 있다.

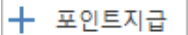
1. 매출관리 I 에 포인트 지급/차감 화면으로 이동

• 특정 매출처 포인트 지급 및 차감

① 포인트 지급 및 차감할 매출처를 선택한다.

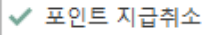
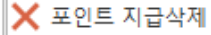
시작일, 종료일을 선택하고  버튼을 클릭한다.

적립사유를 선택하고 포인트를 입력한다.

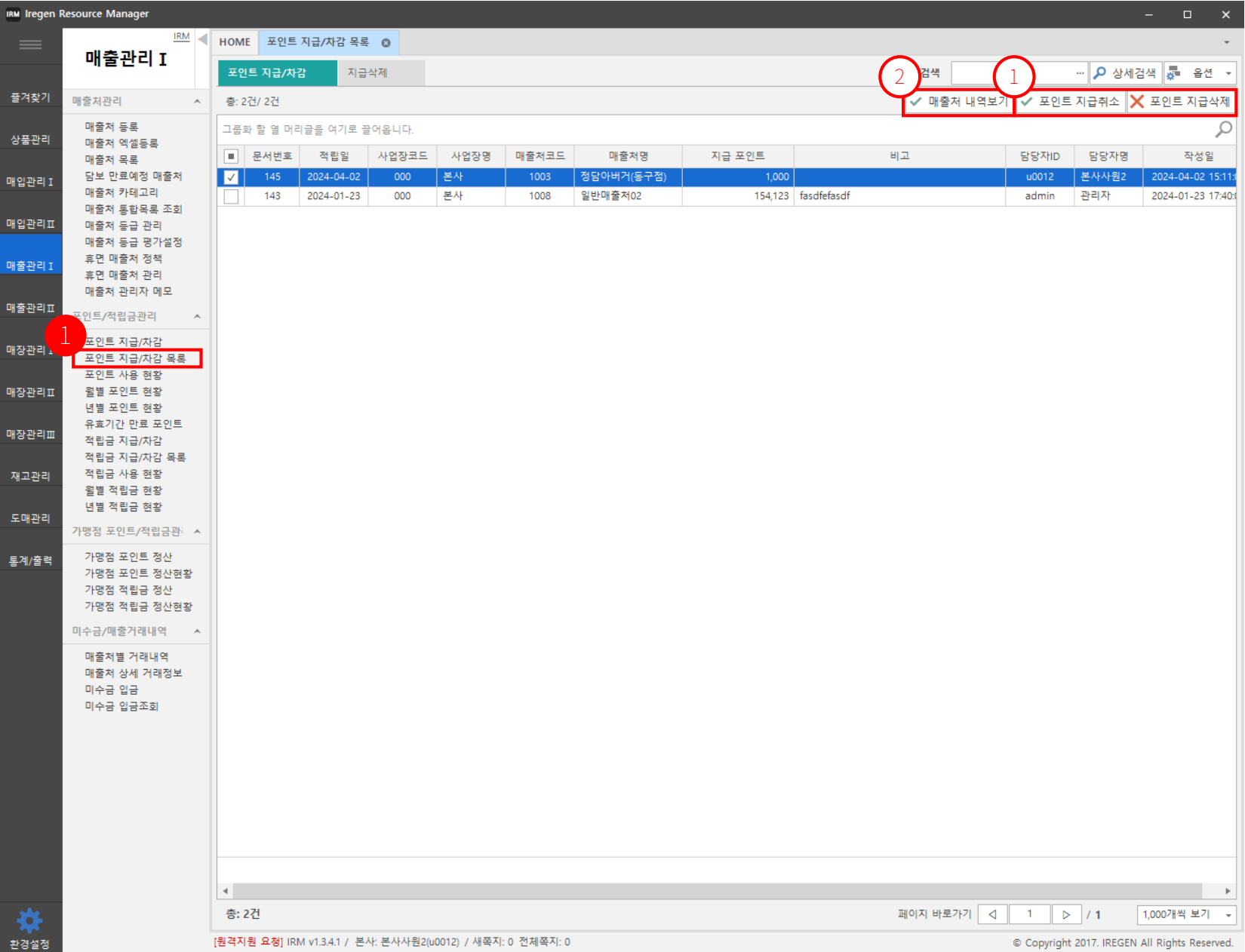
 버튼을 클릭하여 저장한다.

• 포인트 지급취소 및 차감취소

② 지급된 포인트 전표를 선택 후

  버튼을 눌러



취소한다.




포인트 지급 및 차감 내역을 보여준다.

1. 매출관리 I 에 포인트 지급/차감 화면으로 이동

- 포인트 지급 / 차감 목록 조회  
통합검색 ① 에  을 클릭한다.

- 포인트 지급취소 및 차감취소  
포인트 지급취소 및 차감취소할 전표를 선택한다.  
①  포인트 지급취소  포인트 지급삭제 버튼을 클릭한다.

- 매출처 내역보기 (상세보기)  
내역보기를 할 전표를 선택한다.  
②  매출처 내역보기 버튼을 눌러 확인한다.

IRM Iregen Resource Manager

HOME

포인트 사용 현황

매출관리 I

종합검색

상세검색

옵션

포인트 사용 현황

기본정보

추가 포인트(+)

자감 포인트(-)

보유 포인트

매출처코드	매출처명	사업장명	이전 포인트	매출적립	결제취소	수금취소	관리자	결제	매출반품	수금	관리자	잔여 포인트(=)
1003	정답아버거(동구점)	본사창고	5,190	0	0	0	1,000	0	0	0	0	6,190

1

포인트 지급/자감

포인트 지급/자감 목록

포인트 사용 현황

월별 포인트 현황

연별 포인트 현황

유효기간 만료 포인트

적립금 지급/자감

적립금 지급/자감 목록

적립금 사용 현황

월별 적립금 현황

연별 적립금 현황

가맹점 포인트/적립금 권

가맹점 포인트 정산

가맹점 포인트 정산 현황

가맹점 적립금 정산

가맹점 적립금 정산 현황

미수금/매출거래내역

매출처별 거래내역

매출처 상세 거래 정보

미수금 입금

미수금 입금조회

2

포인트 사용 현황

사업장

대분류

중분류

소분류

업태

종목

적립일

= 선택 =

= 대분류 선택 =

= 중분류 선택 =

= 소분류 선택 =

2024-04-01

2024-04-04

매출처구분

업종별구분

매출처형태

지급수단

단가그룹

영업담당자

거래상태

= 통합검색 =



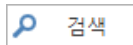
검색

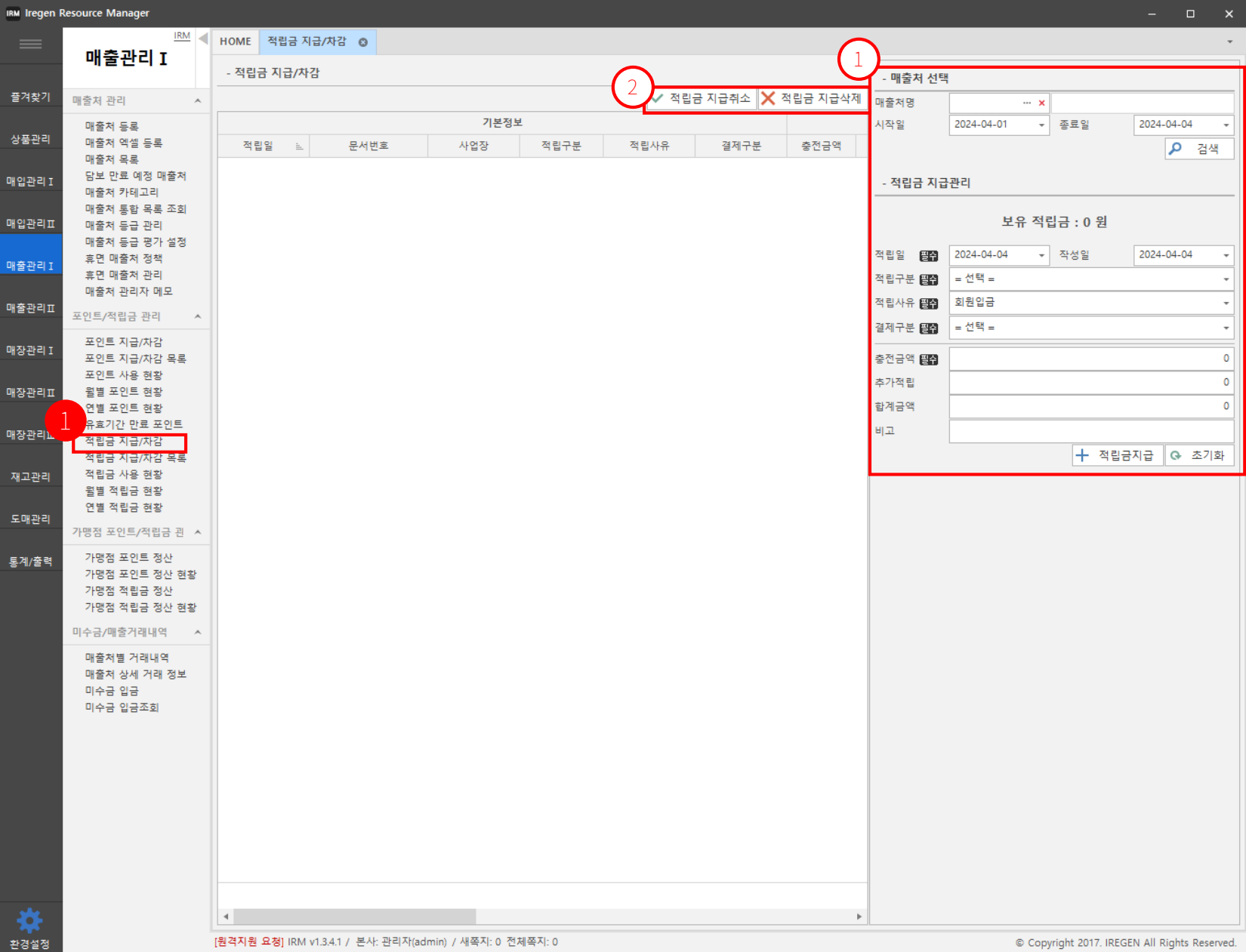
총: 65건

페이지 바로가기

1

1,000개씩 보기

1. 매출관리 I 에 포인트 사용현황 화면으로 이동
- 포인트 사용현황 조회
- 통합검색 ① 에  을 클릭한다.
- 상세검색
- ②  버튼을 클릭하면 상세검색창이 활성화 된다.
- 상세검색창에 검색조건을 입력하고,  버튼을 클릭하여 검색한다.



• 특정 매출처에 적립금을 지급 및 차감 할 수 있다.

1. 매출관리 I 에 적립금 지급/차감 화면으로 이동

• 특정 매출처 적립금 지급 및 차감

① 적립금 지급 및 차감할 매출처를 선택한다.

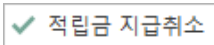
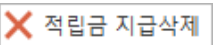
시작일, 종료일을 선택하고  버튼을 클릭한다.

적립사유를 선택하고 적립금을 입력한다.

 버튼을 클릭하여 저장한다.

• 적립금 지급취소 및 차감취소

② 지급된 적립금 전표를 선택 후

  버튼을 눌러

취소한다.

IRM Iregen Resource Manager

매출관리 I

매출처 등록  
매출처 액셀 등록  
매출처 목록  
담보 만료 예정 매출처  
매출처 카테고리  
매출처 통합 목록 조회  
매출처 등급 관리  
매출처 등급 평가 설정  
휴먼 매출처 정책  
휴먼 매출처 관리  
매출처 관리자 메모

포인트/적립금 관리  
포인트 지급/차감  
포인트 지급/차감 목록  
포인트 사용 현황  
월별 포인트 현황  
연별 포인트 현황  
유효기간 만료 포인트  
적립금 지급/차감  
적립금 지급/차감 목록  
적립금 사용 현황  
월별 적립금 현황  
연별 적립금 현황

가맹점 포인트/적립금 권  
가맹점 포인트 정산  
가맹점 포인트 정산 현황  
가맹점 적립금 정산  
가맹점 적립금 정산 현황

미수금/매출거래내역  
매출처별 거래내역  
매출처 상세 거래 정보  
미수금 일금  
미수금 입금조회

HOME

적립금 지급/차감 목록

적립금 지급/차감

지급삭제

총: 3건/ 3건

2 검색

1

상세검색

음력

✓ 매출처 내역보기

✓ 적립금 지급취소

✗ 적립금 지급삭제

<input type="checkbox"/>	문서번호	적립일	사업장코드	사업장명	매출처코드	매출처명	적립사유	결제구분	출전금액	추가적립	합계금액	
<input type="checkbox"/>	160	2024-01-23	000	본사	1008	일반매출처02		카드결제	10,000	0	133,000	324234
<input type="checkbox"/>	159	2024-01-23	000	본사	1004	정담아찌계(달서구점)	조정	계좌이체	1,000,000	25,000	1,025,000	
<input type="checkbox"/>	158	2023-10-10	001	본사창고	1005	정담아샌드위치	조정	계좌이체	1,000,000	25,000	1,025,000	

총: 3건

페이지 바로가기

<

1

>

/ 1

1,000개씩 보기

[원격지원 요청] IRM v1.3.4.1 / 본사: 관리자(admin) / 새쪽지: 0 / 전체쪽지: 0

© Copyright 2017. IREGEN All Rights Reserved.

적립금 지급 및 차감 내역을 보여준다.

1. 매출관리 I 에 적립금 지급/차감 화면으로 이동

- 적립금 지급 / 차감 목록 조회

통합검색 ① 에 ... 을 클릭한다.

- 적립금 지급취소 및 차감취소

적립금 지급취소 및 차감취소할 전표를 선택한다.

① ✓ 포인트 지급취소 ✗ 포인트 지급삭제 버튼을 클릭한다.

- 매출처 내역보기 (상세보기)

내역보기를 할 전표를 선택한다.

② ✓ 매출처 내역보기 버튼을 눌러 확인한다.

IRM Iregen Resource Manager

HOME

적립금 사용 현황

매출관리 I

매출처 등록  
매출처 액셀 등록  
매출처 목록  
담보 만료 예정 매출처  
매출처 카테고리  
매출처 통합 목록 조회  
매출처 등급 관리  
매출처 등급 평가 설정  
휴먼 매출처 정책  
휴먼 매출처 관리  
매출처 관리자 메모

포인트/적립금 관리

포인트 지급/차감  
포인트 지급/차감 목록  
포인트 사용 현황  
할별 포인트 현황  
연별 포인트 현황  
유효기간 만료 포인트  
적립금 지급/차감  
적립금 지급/차감 목록  
할별 적립금 현황  
연별 적립금 현황

가맹점 포인트/적립금 권

가맹점 포인트 정산  
가맹점 포인트 정산 현황  
가맹점 적립금 정산  
가맹점 적립금 정산 현황

미수금/매출거래내역

매출처별 거래내역  
매출처 상세 거래 정보  
미수금 입금  
미수금 입금조회

매출처코드

매출처명

사업장명

이전 적립금

출전금액

추가적립

결제취소

수금취소

출전취소

취소적립

결제

수금입금

잔여 적립금

001

(주)아이리젠

본사창고

0

0

0

0

0

0

0

0

0

사업장

대분류

중분류

소분류

업태

종목

적립일

매출처구분

업종별구분

매출처형태

지급수단

단가그룹

영업담당자

거래상태

통합검색

상세검색

= 선택 =

= 대분류 선택 =

= 중분류 선택 =

= 소분류 선택 =

2024-04-01

2024-04-04

☒ 전체 ☐ 개인 ☐ 사업자

☒ 전체 ☐ 일반 ☐ 연세 ☐ 간이

☒ 전체 ☐ 일반매출 ☐ 직거래(도매) ☐ 오픈마켓

☒ 전체 ☐ 여(사용) ☐ 부(안함)

= 선택 =

등급선택

= 선택 =

☐ 전체 ☒ 거래 ☐ 중단 ☐ 휴면 ☐ 폐업

총: 65건

페이지 바로가기

1

1

1,000개씩 보기

1. 매출관리 I 에 적립금 사용현황 화면으로 이동
- 적립금 사용현황 조회

통합검색 ① 에  을 클릭한다.
- 상세검색

②  버튼을 클릭하면 상세검색창이 활성화 된다.

상세검색창에 검색조건을 입력하고,  버튼을 클릭하여 검색한다.

IRM Iregen Resource Manager

HOME 매출처별 거래내역

매출관리 I

매출처 등록  
매출처 액셀 등록  
매출처 목록  
담보 만료 예정 매출처  
매출처 카테고리  
매출처 통합 목록 조회  
매출처 등급 관리  
매출처 등급 평가 설정  
휴먼 매출처 정책  
휴먼 매출처 관리  
매출처 관리자 메모

매출처 관리  
포인트/적립금 관리  
포인트 지급/차감  
포인트 지급/차감 목록  
포인트 사용 현황  
월별 포인트 현황  
연별 포인트 현황  
유효기간 만료 포인트  
적립금 지급/차감  
적립금 지급/차감 목록  
적립금 사용 현황  
월별 적립금 현황  
연별 적립금 현황

가맹점 포인트/적립금 권  
가맹점 포인트 정산  
가맹점 포인트 정산 현황  
가맹점 적립금 정산  
가맹점 적립금 정산 현황

수금/매출거래내역  
매출처별 거래내역  
매출처 상세 거래 정보  
미수금 입금  
미수금 입금조회

환경설정

매출처별 거래내역

매출처 상세보기

1

2

상세거래정보

수금입금입력

매출처정보					이전금액(+) 외상매출(+) 수금합계(-)				외상잔액(=)	
매출처구분	매출처명	매출처코드	매출처명	사업자번호	이전금액	매출합계	외상매출	수금합계	외상잔액	
본사(센터)	매장(직영)	006	직영사업장1	666-66-66666	0	0	0	0	0	
사업자	일반매입	1001	매출처(본사)	123-12-31231	0	0	0	0	0	
사업자	오픈마켓	1003	정담아빠(동구점)	984-64-65465	125,000	0	0	0	125,000	
사업자	일반매입	1004	정담아빠(달서구점)	864-95-75123	1,763,750	0	0	0	1,763,750	
개인	일반매입	1005	정담아빠드위치		0	0	0	0	0	
개인		1008	일반매출처02		1,199,900	0	0	0	1,199,900	
사업자	직거래(도매)	1009	일반매출처2-사업자	111-12-22233	10,000	0	0	0	10,000	
사업자	일반매입	1010	박은영(고격배출센터)	388-15-02066	0	0	0	0	0	
사업자	일반매입	1014	라라코스(집산점)	338-10-02638	0	0	0	0	0	
개인	오픈마켓	1018	김가영		0	0	0	0	0	
사업자		1020	블루웨이(을하점)	135-15-13201	0	0	0	0	0	
개인		1021	유동영		0	0	0	0	0	
사업자		1024	매출처1(반야월)	123-45-10000	0	0	0	0	0	
개인		1033	유동영		0	0	0	0	0	
개인	일반매입	1046	Irm테스트매장		0	0	0	0	0	
개인	판매분수수료	1049	추가테스트		0	0	0	0	0	
개인	일반매입	1050	추가2		0	0	0	0	0	
					3,098,650	0	0	0	3,098,650	

3,098,650 0 0 0 3,098,650

매출관리 I

매출처 등록  
매출처 액셀 등록  
매출처 목록  
담보 만료 예정 매출처  
매출처 카테고리  
매출처 통합 목록 조회  
매출처 등급 관리  
매출처 등급 평가 설정  
휴먼 매출처 정책  
휴먼 매출처 관리  
매출처 관리자 메모

매출처 관리  
포인트/적립금 관리  
포인트 지급/차감  
포인트 지급/차감 목록  
포인트 사용 현황  
월별 포인트 현황  
연별 포인트 현황  
유효기간 만료 포인트  
적립금 지급/차감  
적립금 지급/차감 목록  
적립금 사용 현황  
월별 적립금 현황  
연별 적립금 현황

가맹점 포인트/적립금 권  
가맹점 포인트 정산  
가맹점 포인트 정산 현황  
가맹점 적립금 정산  
가맹점 적립금 정산 현황


수금/매출거래내역  
매출처별 거래내역  
매출처 상세 거래 정보  
미수금 입금  
미수금 입금조회

환경설정

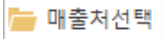
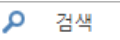
매출처별 월단위 매출 거래내역을 보여준다.

1. 매출관리 I 에 매출처별 거래내역 화면으로 이동

• 매출처별 거래내역 조회


① 마감월을 선택한다.  버튼을 클릭하여 조회한다.

• 특정 매출처 거래내역 조회

②  버튼을 클릭하여 매출처목록창에서 검색할 매출처를 선택한다.  
 버튼을 클릭하여 조회한다.

• 상세검색

버튼을 클릭하면 상세검색창이 활성화 된다.

상세검색창에 검색조건을 입력하고,  버튼을 클릭하여 검색한다.



IRM Iregen Resource Manager

매출관리 I

매출처 등록  
매출처 액셀 등록  
매출처 목록  
담보 만료 예정 매출처  
매출처 카테고리  
매출처 통합 목록 조회  
매출처 등급 관리  
매출처 등급 평가 설정  
휴먼 매출처 정책  
휴먼 매출처 관리  
매출처 관리자 메모

포인트/적립금 관리  
포인트 지급/차감  
포인트 지급/차감 목록  
포인트 사용 현황  
월별 포인트 현황  
연별 포인트 현황  
유효기간 만료 포인트  
적립금 지급/차감  
적립금 지급/차감 목록  
적립금 사용 현황  
월별 적립금 현황  
연별 적립금 현황

가맹점 포인트/적립금 권  
가맹점 포인트 정산  
가맹점 포인트 정산 현황  
가맹점 적립금 정산  
가맹점 적립금 정산 현황

미수금/매출거래내역  
매출처별 거래내역  
매출처 상세 거래 정보  
미수금 일금  
미수금 입금조회

HOME 매출처별 거래내역

- 매출처별 거래내역

1

매출처 상세보기

사업장 본사  
마감월 2024년 4월 ~ 2024년 4월

매출처선택

검색

총: 17건

매출처정보

이전금액(+) 외상매출(+) 수금합계(-)

외상잔액(=)

매출처구분	매출처일월	매출처코드	매출처명	사업자번호	이전금액	매출합계	외상매출	수금합계	외상잔액
개인	일반매입	1046	Irm테스트매장		0	0	0	0	0

2

상세거래정보

3

수금입금입력

0 0 0 0 0

×

☒ [매출처명] = 'Irm테스트매장'

필터 편집

1. 상세보기

매출처 상세보기 : 대표자명, 업태, 업종, 주소 등 업체의 상세정보를 출력한다.

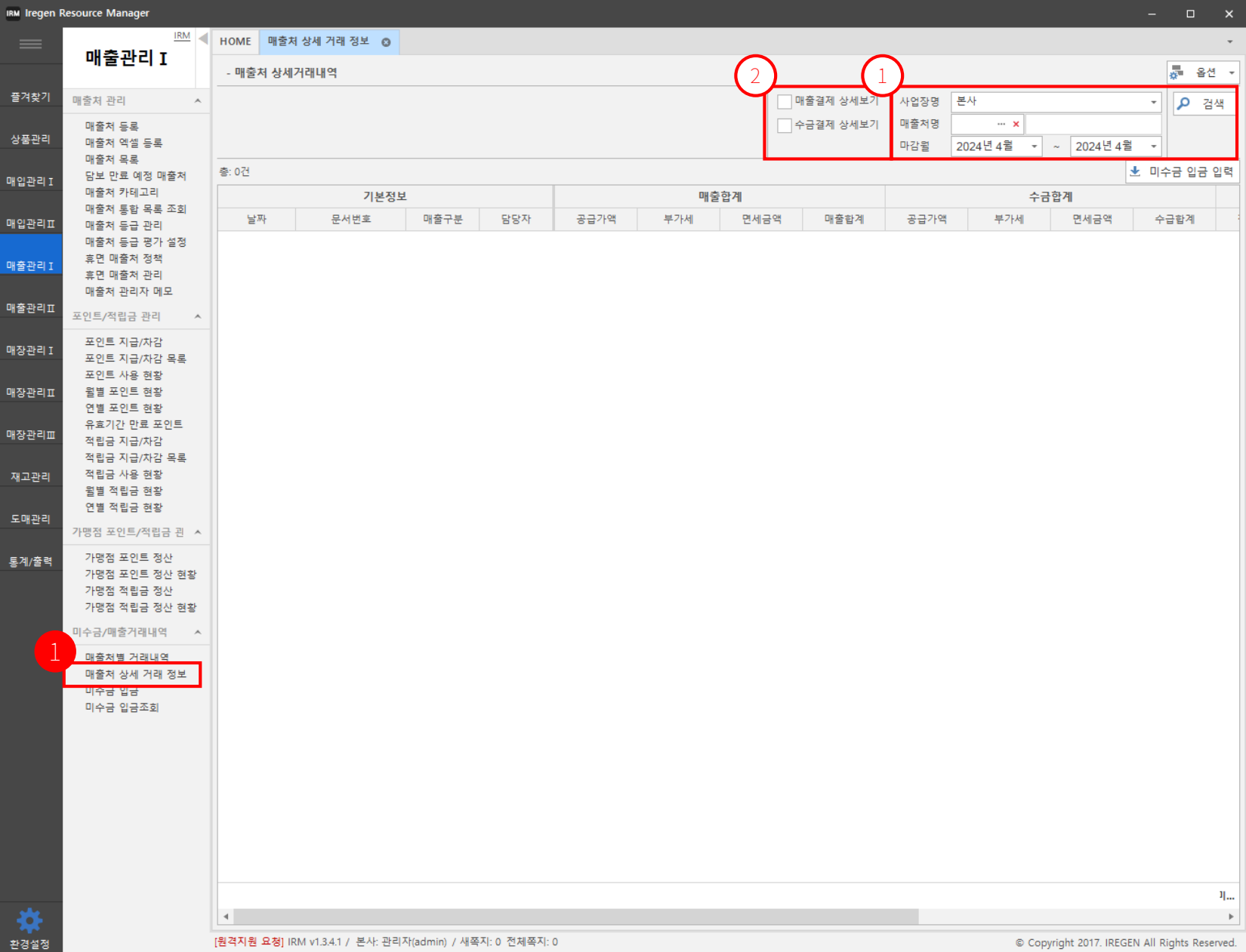
2. 상세거래정보로 이동

매출처별 거래내역에서 매출처를 더블 클릭하면 해당 매출처의 상세 거래정보창으로 이동한다.

상세거래정보 버튼을 클릭으로도 이동이 가능하다.

3. 수금입금입력으로 이동

수금입금입력 버튼을 클릭하여 수금입금입력 화면으로 이동이 가능하다.



매출처별 상세 거래정보 메뉴는 검색한 매출처의 상세거래정보를 보여준다.

1. 매출관리 I 에 매출처별 상세 거래내역 화면으로 이동

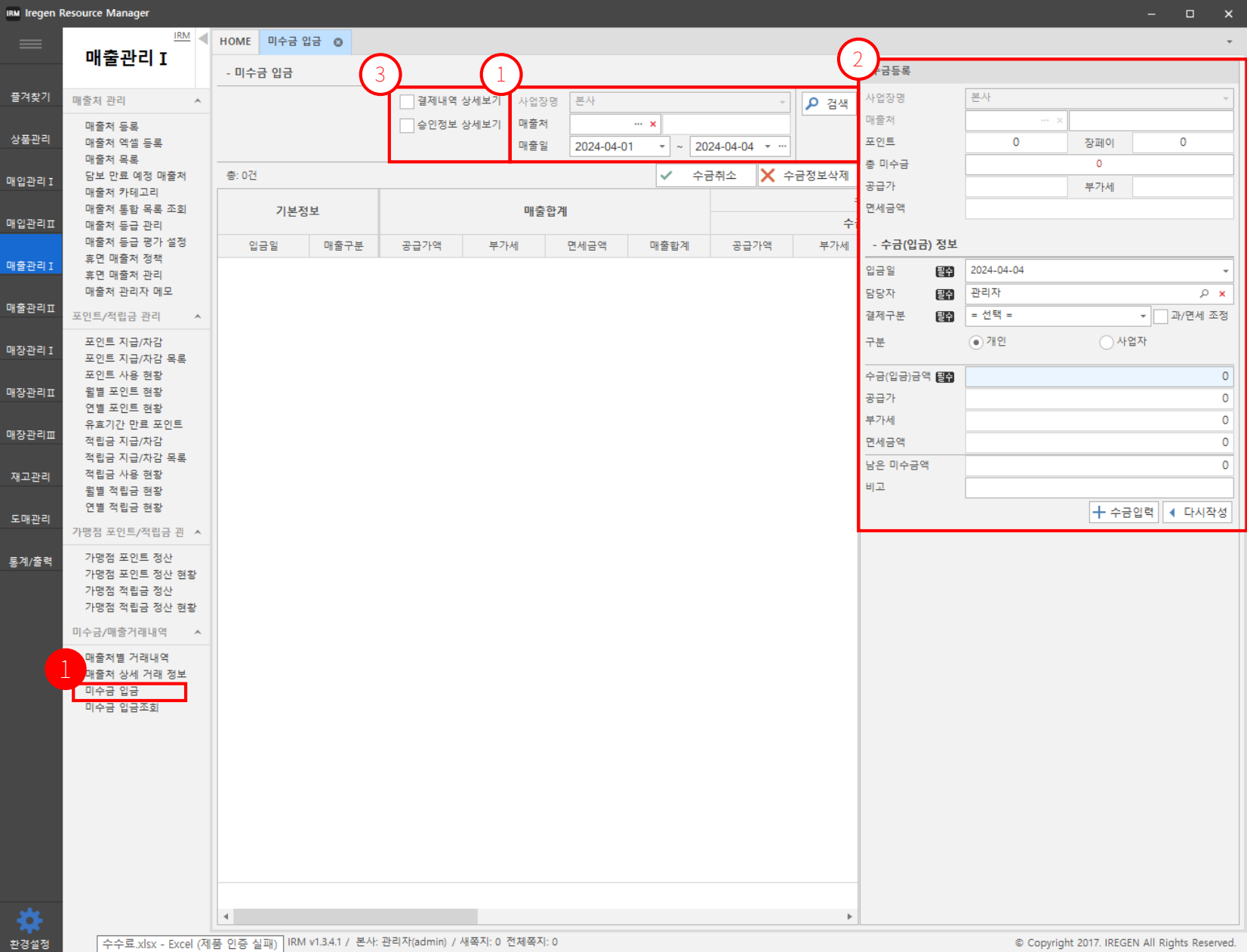
• 거래내역 조회

① 매출처 및 마감월을 선택하고 검색버튼을 클릭한다.

② 상세보기

매출결제 상세보기 : 결제수단별(카드, 현금 등) 내역을 출력한다.


수금결제 상세보기 : 수금의 결제수단별 상세정보를 출력한다.



매출처에 미수금을 입금 등록하고 관리할 수 있다.

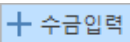
1. 매출관리 I 에 미수금 입금 화면으로 이동

• 미수금 등록

① 매출처 및 매출일을 입력 후  버튼을 클릭한다.

해당 매출처에 매출기록과 미수금 정보가 보여진다.

② 결제구분을 선택하고 결제수단별 정보를 입력하고,

 버튼을 클릭하여 등록한다.

③ 상세보기

결제내역 상세보기: 결제수단별(카드, 현금 등) 내역을 출력한다.

승인정보 상세보기: 등록된 결제수단별 승인 내역 출력한다.

IRM Iregen Resource Manager

HOME 미수금 입금

매출관리 I

결제찾기

상품관리

매입관리 I

매입관리 II

매출관리 I

매출관리 II

매장관리 I

매장관리 II

매장관리 III

재고관리

도매관리

통계/출력

환경설정

매출관리 I

매출처 등록

매출처 액셀 등록

매출처 목록

답보 만료 예정 매출처

매출처 카테고리

매출처 통합 목록 조회

매출처 등급 관리

매출처 등급 평가 설정

휴먼 매출처 정책

휴먼 매출처 관리

매출처 관리자 메모

포인트/적립금 관리

포인트 지급/차감

포인트 지급/차감 목록

포인트 사용 현황

월별 포인트 현황

연별 포인트 현황

유효기간 만료 포인트

적립금 지급/차감

적립금 지급/차감 목록

적립금 사용 현황

월별 적립금 현황

연별 적립금 현황

가맹점 포인트/적립금 권

가맹점 포인트 정산

가맹점 포인트 정산 현황

가맹점 적립금 정산

가맹점 적립금 정산 현황

미수금/매출거래내역

매출처별 거래내역

매출처 상세 거래 정보

미수금 입금

미수금 입금조회

- 미수금 입금

결제내역 상세보기

승인정보 상세보기

사업장명

매출처

매출일

본사

...

2024-04-0

검색

...

2024-04-04

총: 0건

수금취소

수금정보삭제

기본정보

매출합계

수금합계

입금일	매출구분	공급가액	부가세	면세금액	매출합계	공급가액	부가세
-----	------	------	-----	------	------	------	-----

수금등록

사업장명

매출처

포인트

총 미수금

공급가

면세금액

본사

...

0

0

0

0

장폐이

부가세

0

- 수금(입금) 정보

입금일

담당자

결제구분

구분

수금(입금)금액

공급가

부가세

면세금액

남은 미수금액

비고

필수

필수

필수

개인

사업자

0

0

0

0

0

2024-04-04

관리자

= 선택 =

+ 수금입력

다시작성

수수로.xlsx - Excel (제품 인증 실패)

IRM v1.3.4.1 / 본사: 관리자(admin) / 새쪽자: 0 전체쪽자: 0

© Copyright 2017. IREGEN All Rights Reserved.

• 수금취소

등록한 미수금 입금내역을 취소한다. 취소할 전표를 선택 후 

수금취소

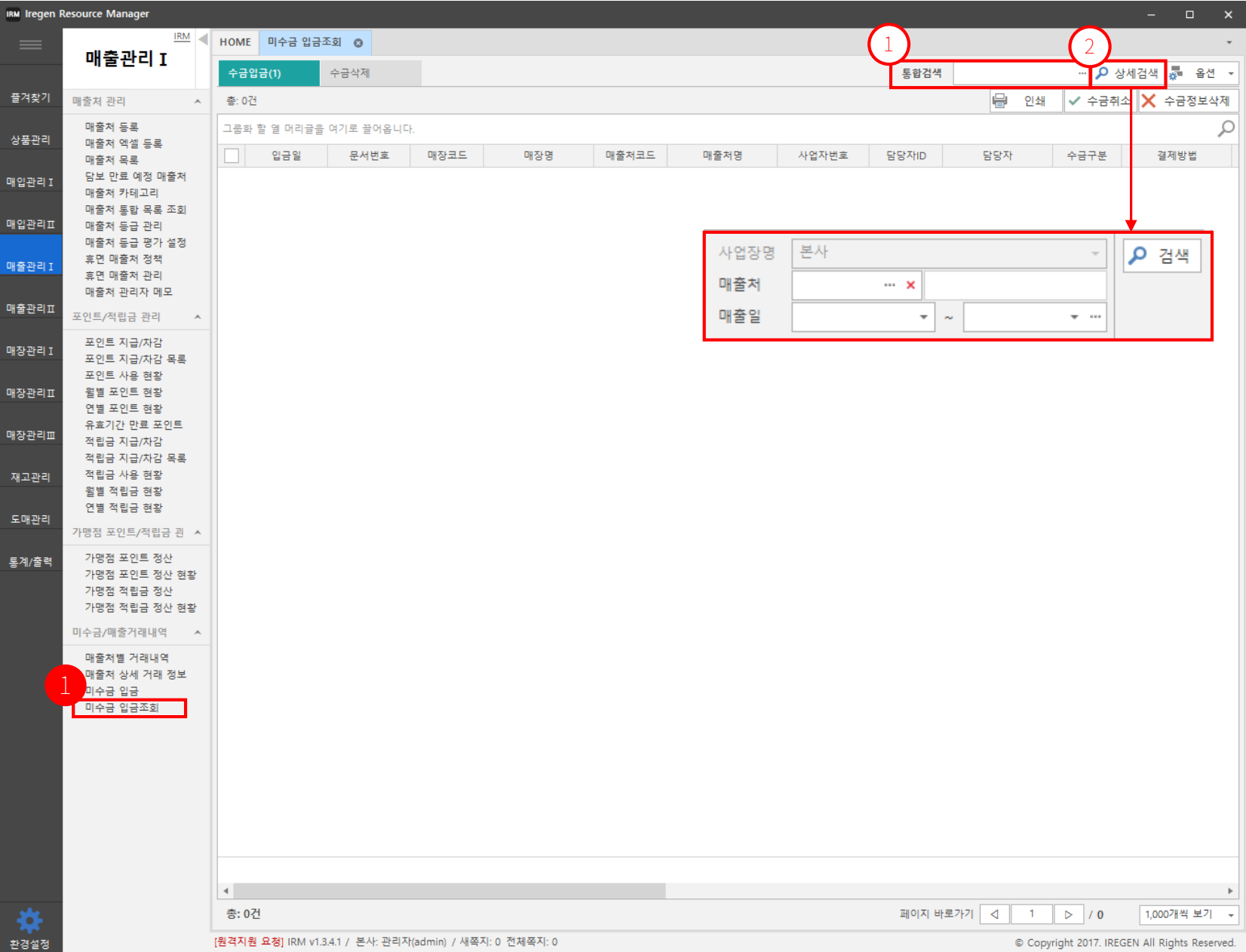
 버튼을 클릭하여 취소한다.

• 수금정보삭제

등록한 미수금 입금내역을 삭제한다. 삭제할 전표를 선택 후 

수금정보삭제

 버튼을 클릭하여 취소한다.



등록한 미수금 입금 및 삭제 내역을 보여준다.

1. 매출관리 I 에 미수금 입금 화면으로 이동

- 수금입금 및 수금삭제 내역조회

통합검색 ① 에 [...] 을 클릭한다.

- 상세검색

② [상세검색] 버튼을 클릭하면 상세검색창이 활성화 된다.

상세검색창에 검색조건을 입력하고, [검색] 버튼을 클릭하여 검색한다.

- 수금취소 및 수금정보 삭제

취소할 전표를 선택 후 [수금취소] [수금정보삭제] 버튼을 클릭하여 취소 및 삭제한다.

## 6. 매출 관리Ⅱ

IRM Iregen Resource Manager

HOME 견적서 등록

매출관리Ⅱ

견적서 등록

견적서 조회

견적서 현황

주문서 관리

주문서 등록

주문서 조회

회수 등록

회수 조회

판매 예정 현황

인쇄 바코드 관리

박스 인쇄 상품관리

배송관리

배송조회

배송 회수 조회

배송 매출현황

기사별 배송현황

기사별 배송시간

배송 포장 현황

배송차량 위치 현황

판매관리

판매 등록

판매 조회

판매 반품 등록

판매 반품 조회

결제수단별 현황

판매 현황

A/S관리

A/S접수등록

A/S접수조회

A/S접수현황

증명서/영수증 관리

매출 증명서 발급

매출 증명서 조회

세금계산서 알람 작성

세금계산서 건별작성

세금계산서 역설 등록

세금계산서 발행 조회

문서번호

판매구분

매출처

우편번호

기본주소

상세주소

견적유효일

주문예정일

판매사업장

부서명

매출처 담당자

마지막 판매일

비고

작성일

담당자

연락처

미수금

작성일자/작성일

신규등록(F5)

견적 후 15일 입니다.

상품추가(F2)

선택삭제(F4)

다시작성(F12)

역설업로드

판매가

합계

상품코드	상품명	규격	과세구분	단위(내품수)	현재고(EA/G)	매입단가	판매단가	수량	공급가	부가세	합계
					0	0	0	0	0	0	

총: 0개

0 0 0

[원격지원 요청] IRM v1.3.4.1 / 본사: 관리자(admin) / 새쪽자: 0 전체쪽자: 0

© Copyright 2017. IREGEN All Rights Reserved.

1. 매출관리의 견적서 등록을 선택
2. 견적서에 필요한 정보를 등록
- 2-1. 판매사업장 선택
- 접속된 사업장으로 기본 설정된다. 본사와 직영점 중에서 선택 가능하다.
- 2-2. 매출처와 결제정보를 입력하고, 견적 할 상품을 추가
- ※ 상품검색 전 매출처 선택이 선행되어야 한다.
3. 신규등록을 선택하여 저장

## 6. 매출관리Ⅱ - 견적서 등록 (2/2)

IRM Iregen Resource Manager
HOME 전적서 등록
신규등록(F5)

## 매출관리

**전적서 관리**

- 전적서 등록
- 전적서 조회
- 전적서 현황

**주문서 관리**

- 주문서 등록
- 주문서 조회
- 회수 등록
- 회수 조회
- 판매 예정 현황
- 인쇄 바코드 관리
- 박스 인쇄 상품관리

**배송관리**

- 배송조회
- 배송 회수 조회
- 배송 매출현황
- 기사별 배송현황
- 기사별 배송시간
- 배송 포장 현황
- 배송차량 위치 현황

**판매관리**

- 판매 등록
- 판매 조회
- 판매 반품 등록
- 판매 반품 조회
- 결제수단별 현황
- 판매 현황

**A/S관리**

- A/S접수등록
- A/S접수조회
- A/S접수현황

**증명서/영수증 관리**

- 매출 증명서 발급
- 매출 증명서 조회
- 세금계산서 일괄 작성
- 세금계산서 개별작성
- 세금계산서 액셀 등록
- 세금계산서 발행 조회

- 전적서등록

문서번호	필수	주문예정일	필수	2024-04-19	작성일	필수	2024-04-04
판매구분	필수	부서명	필수	유통사업부	담당자	필수	관리자
매출처	필수	매출처 담당자		= 선택 =	연락처		-_-__-
우편번호		마지막 판매일			미수금		
기본주소		비고					
상세주소							
등록유�효일							

건적 후 15일 입니다.

+ 상품추가(F2)
X 선택삭제(F4)
D 다시작성(F12)
E 엑셀업로드

상품코드	상품명	규격	과세구분	단위(내용수)	현재고(EA/G)	매입단가	판매단가	수량	공급가	부가세
					0	0	0	0	0	0

상품 통합검색

- 상품 검색

사업장 : 본사

대분류 : 대분류 선택

중분류 : 중분류 선택

소분류 : 소분류 선택

제조사 :

브랜드 :

원산지 :

관리부서 :

매입처 :

내용수 : ☐ 출력합 ☒ 출력인합

상품구분 : ☐ 전체 ☒ 단품상품 ☐ 옵션상품 ☐ 세트상품

상품구분 : ☒ 전체 ☐ 상품 ☐ 반제품 ☐ 물품

중량구분 : ☐ 전체 ☐ 수량 ☐ 중량 ☐ 재고관리 ☐ 전체 ☐ 사용 ☐ 인합

과세구분 : ☐ 전체 ☐ 과세 ☐ 면세 ☐ 포인트 ☐ 전체 ☐ 적립 ☐ 인합

매입형태 : ☐ 전체 ☐ 일반매입 ☐ PB매입 ☐ 판매수수료

보관방법 : ☐ 전체 ☐ 상온 ☐ 냉장 ☐ 냉동 ☐ 기타

매입상태 : ☐ 전체 ☒ 매입 ☐ 인합 판매상태 : ☐ 전체 ☐ 판매 ☐ 인합


등록일 : ~ 수정일 : ~

~ 까지 ~ 까지

총: 19건 / 19건

<input type="checkbox"/>	상품코드	상품명	규격	상품타입	상품구분	대분류	중분류	소분류	옵션발성	과/면세	단위	내용수	매입단가	판매가
<input type="checkbox"/>	1000058	무농약 고구마 300g		단품	상품					면세	EA	1	0	
<input type="checkbox"/>	1000057	무농약 고구마 20kg 1box		단품	상품	채소/알				면세	EA	1	30,000	40,000
<input type="checkbox"/>	270002	연결샐러드 테스트 중량 1		단품	상품					과세	G	1	20	
<input type="checkbox"/>	1000024	무농약 옥상추 역셀등록		단품	상품					면세	EA	1	3,100	
<input type="checkbox"/>	1000018	태스트(서브)		단품	상품					과세	EA	1	1,000	
<input type="checkbox"/>	290006	무농약 당근 1G/국산	1G	단품	상품	채소/알	뿌리채			면세	G	1	30	
<input type="checkbox"/>	290005	상등/중형/면세/매입G/판매G/국산		단품	상품	과채/안식	행/악			면세	G	1	6.8	
<input type="checkbox"/>	290004	상등/중형/과세/매입G/판매G/내달한도		단품	상품					과세	G	1	3.5	
<input type="checkbox"/>	1000015	상등/수확/면세/매입EA/판매EA/국산		단품	상품	채소/알	우유/유제품	우유/유제품		과세	EA	1	350	
<input type="checkbox"/>	1000014	상등/수확/과세/매입EA/판매EA/후연담/VAL..		단품	상품	채소/알	우유/유제품	우유/유제품		면세	EA	1	580	
<input type="checkbox"/>	290003	무농약 당근 1G/국산	1G	단품	상품	채소/알	뿌리채			면세	G	1	3	
<input type="checkbox"/>	270001	무농약 옥상추 1G/국산	1G	단품	상품	채소/알	뿌리채			면세	G	1	20	
<input type="checkbox"/>	1000013	무농약 갓잎 60G/국산	60G	단품	상품	채소/알	임채소			과세	EA	1	2,000	
<input type="checkbox"/>	1000012	무농약 구이용 모듬함 180G/국산	180G	단품	상품	채소/알	뿌리채			과세	EA	1	3,000	
<input type="checkbox"/>	1000011	무농약 갑자 (흰종) 1KG/국산	1KG	단품	상품	채소/알	뿌리채			과세	EA	1	2,500	
<input type="checkbox"/>	1000010	무농약 가지 3입	3입	단품	상품	채소/알	뿌리채			과세	EA	1	5,000	
<input type="checkbox"/>	1000009	무농약 가령을 3통set(갑자,양파,당근) 1.5KG/-	1.5KG	단품										

- 버튼 ① 기능들은 아래와 같다.
  - 상품추가: 상품추가를 위한 하단 리스트의 행이 추가된다.
  - 선택삭제: 체크박스에 선택된 리스트행을 삭제한다.
  - 다시작성: 하단 리스트를 초기화 한다.
  - 엑셀업로드: 엑셀파일로 대량 상품추가를 할 수 있다.

- 상품통합검색창 ② 에서 등록할 상품을 선택하고,  
 **선택** 을 클릭하여, 리스트에 상품을 추가한다.



매출관리Ⅱ

견적서 관리

견적서 등록

견적서 조회

견적서 현황

주문서 관리

주문서 등록

주문서 조회

회수 등록

회수 조회

판매 예정 현황

인쇄 바코드 관리

박스 인쇄 상품관리

배송관리

배송조회

배송 회수 조회

배송 매출현황

기사별 배송현황

기사별 배송시간

배송 포장 현황

배송차량 위치 현황

판매관리

판매 등록

판매 조회

판매 반품 등록

판매 반품 조회

결제수단별 현황

판매 현황

A/S관리

A/S접수등록

A/S접수조회

A/S접수현황

증명서/영수증 관리

매출 증명서 발급

매출 증명서 조회

세금계산서 일괄 작성

세금계산서 건별작성

세금계산서 역설 등록

세금계산서 발행 조회

HOME

견적서 조회

작성중(1)

보류

취소

제출완료

통합검색

상세검색

인쇄

보류

제출완료

수정

취소

총: 1건 / 1건

그룹화 할 열 머리글을 여기에 끌어옵니다.

결과내 재검색 - 검색어를 입력해 주세요

찾기

	문서번호	주문예정일	사업장코드	사업장명	판매구분	부서명	담당자ID	담당자명	매출처코드	매출처명	매출담당자
<input type="checkbox"/>	2024022000001	2024-03-06	000	본사	소평물	인사팀	u0002	본사직원2(주임)	1014	라라코스트(침산점)	라라코스트담당

총: 1건

페이지 바로가기

1

2,000개씩 보기

[원격지원 요청] IRM v1.3.4.1 / 본사: 관리자(admin) / 새쪽지: 0 / 전체쪽지: 0

© Copyright 2017. IREGEN All Rights Reserved.

- 견적서 조회 메뉴는 견적서 등록 메뉴에서 등록된 전표를 조회하고, 견적서 전표가 처리되기 위한 프로세스들을 관리한다.
- 견적서 전표가 진행되는 프로세스는 다음과 같다.
  - [작성중] → [제출완료]
  - [취소] | [보류]
- [작성중] → [제출완료] 처리방법
  - 매출관리Ⅱ 에 견적서 조회를 선택
  - 견적서 등록에서 등록한 견적서 전표를 선택
  - ↓ 제출완료

 버튼을 클릭한다.

IRM Iregen Resource Manager

매출관리Ⅱ

견적서 관리

견적서 등록  
견적서 조회  
견적서 현황

주문서 관리

주문서 등록  
주문서 조회  
회수 등록  
회수 조회  
판매 예정 현황  
인쇄 바코드 관리  
박스 인쇄 상품관리

배송관리

배송조회  
배송 회수 조회  
배송 매출현황  
기사별 배송현황  
기사별 배송시간  
배송 포장 현황  
배송자량 위치 현황

재고관리

판매관리

판매 등록  
판매 조회  
판매 반품 등록  
판매 반품 조회  
결제수단별 현황  
판매 현황

A/S관리

A/S접수등록  
A/S접수조회  
A/S접수현황

증명서/영수증 관리

매출 증명서 발급  
매출 증명서 조회  
세금계산서 일괄 작성  
세금계산서 건별작성  
세금계산서 역설 등록  
세금계산서 발행 조회

환경설정

HOME 견적서 조회

작성중(1) 보류 취소 제출완료

통합검색

인쇄

보류

제출완료

수정

취소

총: 1건/ 1건

그룹화 할 열 머리글을 여기에 들어옵니다.

<input type="checkbox"/>	문서번호	주문예정일	사업장코드	사업장명
<input type="checkbox"/>	2024022000001	2024-03-06	000	본사

견적서

수신	라라코스트(점산점)
문서번호	2024022000001
참조	
담당	
TEL	012-3123-123
FAX	05164876546
납기일자	2024-03-06
사업자등록번호	568-86-00873
회사명/대표	(주)아이리전 / 유동영
주소	대구 동구 경안로 7284층
담당자/연락처	본사사원2(주임) / -
출고사업장	본사

금액 : 오만원전원 정 (₩ 52,000원) / VAT 포함

상품코드	상품명	규격	단위	단가	수량	공급가	부가세	금액	
1000050	통원(말기생크림케이크) 384Gx12입/롯데제과(주)/롯데푸드(주)/국산	384Gx12입	EA	5,200	10	47,273	4,727	52,000	
상품수	1	공급가	47,273	부가세	4,727	면세	0	합계금액	52,000

작성중(1) 보류 취소 **제출완료** 통합검색 인쇄 수정 취소

총: 2건/ 2건

그룹화 할 열 머리글을 여기에 들어옵니다.

<input type="checkbox"/>	문서번호	주문예정일	사업장코드	사업장명	판매구분	부서명	담당자ID	담당자명	매출처코드	매출처명	매출담당자
<input type="checkbox"/>	2024022900001	2024-03-15	000	본사	매장	유통사업부	admin	관리자	1020	블루웨이(을하점)	담당최
<input type="checkbox"/>	2024010400001	2024-01-19	000	본사	매장	유통사업부	admin	관리자	1009	일반매출처2-사업자	

총: 1건

페이지 바로가기 < 1 > / 1 2,000개씩 보기

[원격지원 요청] IREM v1.3.4.1 / 본사: 관리자(admin) / 새쪽지: 0 전체쪽지: 0

© Copyright 2017. IREGEN All Rights Reserved.


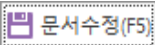
• 견적서 조회 프로세스 탭은 4단계로 이뤄져 있다.

[작성중]

- 견적서 등록에서 신규 저장한 견적서 전표 리스트를 보여준다.
- 견적서 전표를 수정, 취소, 인쇄, [제출완료]로 처리 가능하다.

[제출완료]

- 견적서 전표 중 제출완료된 전표 리스트를 보여준다.
- 취소, 수정 불가

• 전표 수정은  버튼을 선택하면 견적서수정 화면으로 이동한다. 수정이 완료된 후  버튼으로 저장한다.

IRM Iregen Resource Manager

매출관리Ⅱ

견적서 관리

견적서 등록

견적서 조회

견적서 현황

주문서 관리

주문서 등록

주문서 조회

회수 등록

회수 조회

판매 예정 현황

인쇄 바코드 관리

박스 인쇄 상품관리

배송관리

배송조회

배송 회수 조회

배송 매출현황

기사별 배송현황

기사별 배송시간

배송 포장 현황

배송차량 위치 현황

판매관리

판매 등록

판매 조회

판매 반품 등록

판매 반품 조회

결제수단별 현황

판매 현황

A/S관리

A/S접수등록

A/S접수조회

A/S접수현황

증명서/영수증 관리

매출 증명서 발급

매출 증명서 조회

세금계산서 일괄 작성

세금계산서 개별작성

세금계산서 역셀 등록

세금계산서 발행 조회

환경설정

HOME 견적서 조회

작성중(1) 보류 취소 제출완료

통합검색

상세검색 옵션

총: 0건

인쇄 작성중 수정 취소

그룹화 할 열 머리글을 여기에 끌어옵니다.

결과내 재검색 - 검색어를 입력해 주세요 찾기

<input type="checkbox"/>	문서번호	주문예정일	사업장코드	사업장명	판매구분	부서명	담당자ID	담당자명	매출처코드	매출처명	매출담당자
<input type="checkbox"/>											

총: 1건 / 1건

인쇄 수정 취소

그룹화 할 열 머리글을 여기에 끌어옵니다.

결과내 재검색 - 검색어를 입력해 주세요 찾기

<input type="checkbox"/>	문서번호	주문예정일	사업장코드	사업장명	판매구분	부서명	담당자ID	담당자명	매출처코드	매출처명	매출담당자
<input type="checkbox"/>	2024031100001	2024-03-26	000	본사	전화주문	배송사업부	dev001	기사02(수습)	1020	블루웨이(올하점)	담당최

총: 0건

페이지 바르기 < 1 > / 0 2,000개씩 보기

[원격지원 요청] IRM v1.3.4.1 / 본사: 관리자(admin) / 새쪽지: 0 전체쪽지: 0

© Copyright 2017. IREGEN All Rights Reserved.

- [보류]
- 등록된 견적서 중 보류처리한 전표 리스트를 보여준다.
  - 견적서 전표를 수정, 취소, 인쇄가 가능하다.
- [취소]
- 등록된 견적서 중 취소처리한 전표 리스트를 보여준다.
  - 견적서 전표를 인쇄만 가능하다.

IRM Iregen Resource Manager

HOME 견적서 현황

매출관리Ⅱ

1 견적서 현황

통합검색

상세검색

유연

견적서 관리

견적서 등록

견적서 조회

견적서 현황

주문서 관리

주문서 등록

주문서 조회

판매 예정 현황

인쇄 바코드 관리

박스 인쇄 상품관리

배송관리

배송조회

배송 회수 조회

배송 매출현황

기사별 배송현황

기사별 배송시간

배송 포장 현황

배송자량 위치 현황

판매관리

판매 등록

판매 조회

판매 반품 등록

판매 반품 조회

결제수단별 현황

판매 현황

A/S관리

A/S접수등록

A/S접수조회

A/S접수현황

증명서/영수증 관리

매출 증명서 발급

매출 증명서 조회

세금계산서 일괄 작성

세금계산서 개별작성

세금계산서 역설 등록

세금계산서 발행 조회

문서번호

주문접수일

대분류

중분류

소분류

세분류

매출처코드

매출처 사업자번호

매입단가

매입합계

견적상태

판매구분

부서명

사업장명

담당자명

주문예정일

매출담당자

배송구분

수량

공급가액

부가세

합계금액

매출처명

상품코드

상품명

규격

단위

판매단가

총계

수량

공급가액

부가세

라라코스트...	1000050	물벨(말기싱크럼케이크) 384Gx12입/롯데제...	384Gx12입	EA	5,200	10	47,273	4,727
일반매출처2...	1000015	공급상품 01		EA	2,000	3	5,455	545
총계						13	52,728	5,272

Drop Column Fields Here

환경설정

[원격지원 요청] IRM v1.3.4.1 / 본사: 관리자(admin) / 세쪽지: 0 전체쪽지: 0

© Copyright 2017. IREGEN All Rights Reserved.

견적서현황은 견적서 등록 및 진행현황을 보여준다.

1. 매출관리Ⅱ 에 견적서현황 화면으로 이동

- 견적서현황 검색
  - 통합검색 ① 에 ... 을 클릭한다.
- ② 에 있는 항목을 아래로 드래그 시 해당 항목의 정보를 보여준다.

IRM Iregen Resource Manager

HOME 견적서 현황

매출관리Ⅱ

견적서 관리

견적서 등록  
견적서 조회  
견적서 현황

주문서 관리

주문서 등록  
주문서 조회  
회수 등록  
회수 조회  
판매 예정 현황  
인쇄 바코드 관리  
박스 인쇄 상품관리

배송관리

배송조회  
배송 회수 조회  
배송 매출현황  
기사별 배송현황  
기사별 배송시간  
배송 포장 현황  
배송자량 위치 현황

판매관리

판매 등록  
판매 조회  
판매 반품 등록  
판매 반품 조회  
결제수단별 현황  
판매 현황

A/S관리

A/S접수등록  
A/S접수조회  
A/S접수현황

증명서/영수증 관리

매출 증명서 발급  
매출 증명서 조회  
세금계산서 일괄 작성  
세금계산서 개별작성  
세금계산서 역설 등록  
세금계산서 발행 조회

환경설정

- 견적서현황

통합검색

상세검색

문서번호  
주문접수일  
대분류  
중분류  
소분류  
세분류  
매출처코드  
매출처 사업자번호  
매입단가  
매입합계  
견적상태  
판매구분  
부서명  
사업장명  
담당자명  
주문예정일  
매출담당자  
배송구분  
수량  
공급가액  
부가세  
면세  
합계금액

Drop Column Fields Here

출계

대분류 = 대분류 선택 = 검색  
중분류 = 중분류 선택 =  
소분류 = 소분류 선택 =  
세분류 = 세분류 선택 =  
부서명 본사  
담당자  
작성일  
주문예정일 2024-04-08 2024-04-23  
출고사업장 = 선택 =  
판매구분 = 전체 =  
배송구분 = 전체 =  
매출처 ... x  
=통합검색=  
=상품선택= 검색  
=소분류 =

1  
2

=통합검색=  
문서번호  
상품코드  
상품명  
바코드  
비고

[원격지원 요청] IRM v1.3.4.1 / 본사: 관리자(admin) / 세쪽지: 0 전체쪽지: 0

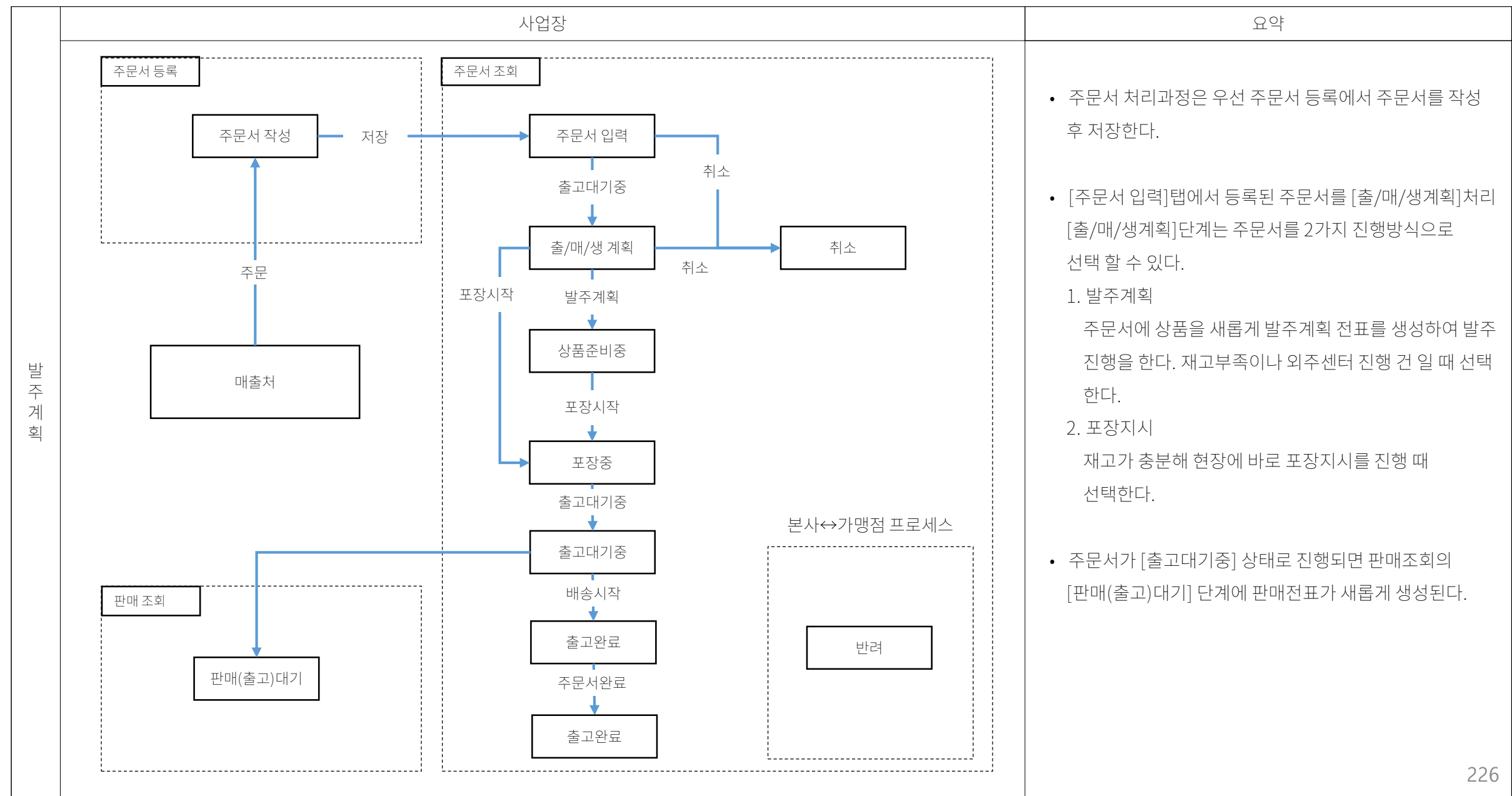
© Copyright 2017. IREGEN All Rights Reserved.

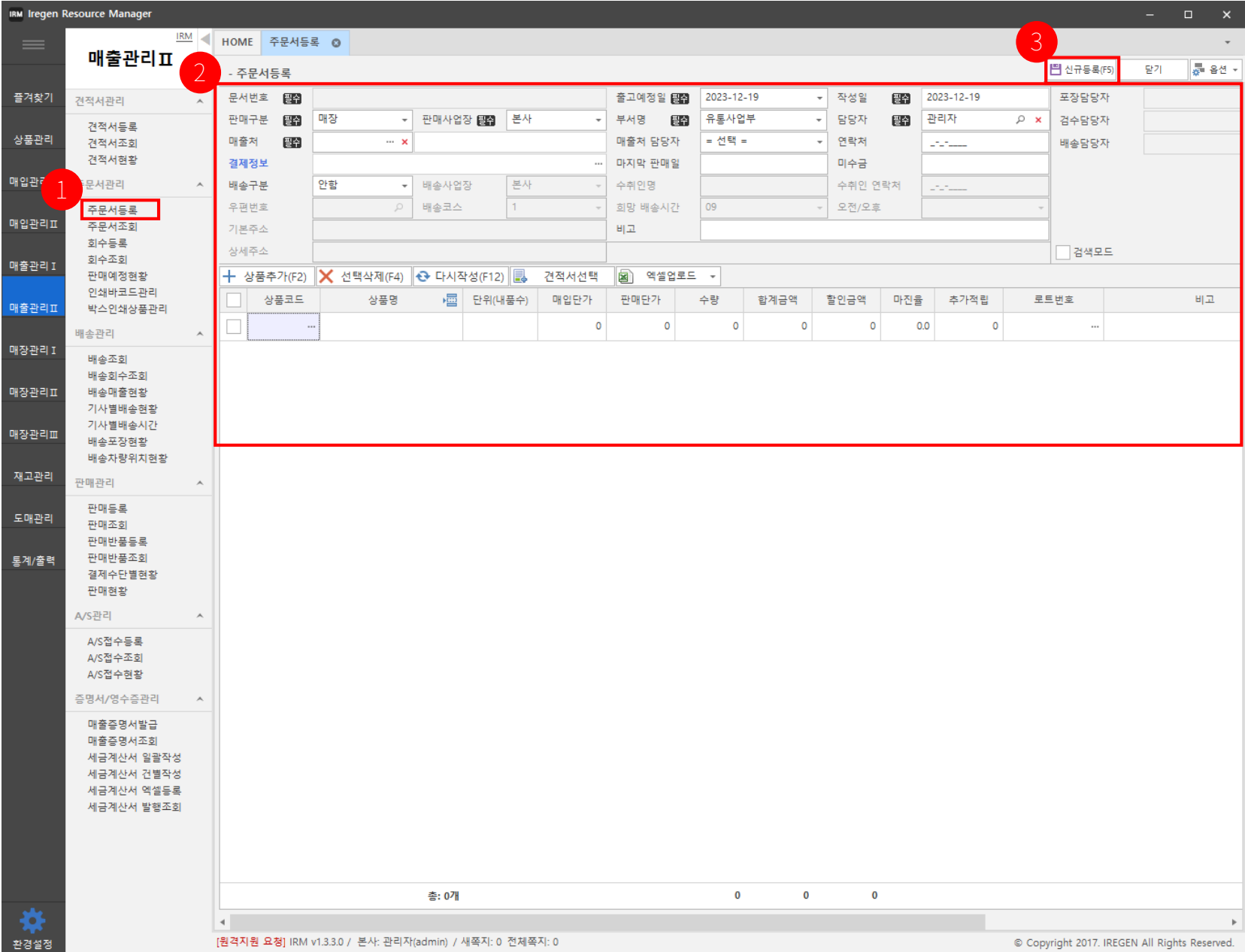
- 상세검색은
  - ① 상세검색을 클릭하면 상세조회창이 생성된다.
  - ② 콤보박스를 누르면 상세검색 항목이 보여진다.
- 상세조회창에서 검색하고 싶은 조건을 입력 후 

검색

 버튼을 클릭하면, 조건에 맞는 상품현황이 보여진다.

6. 매출관리Ⅱ – 주문서 흐름도





1. 매출관리의 주문서 등록을 선택

2. 주문에 필요한 정보를 등록

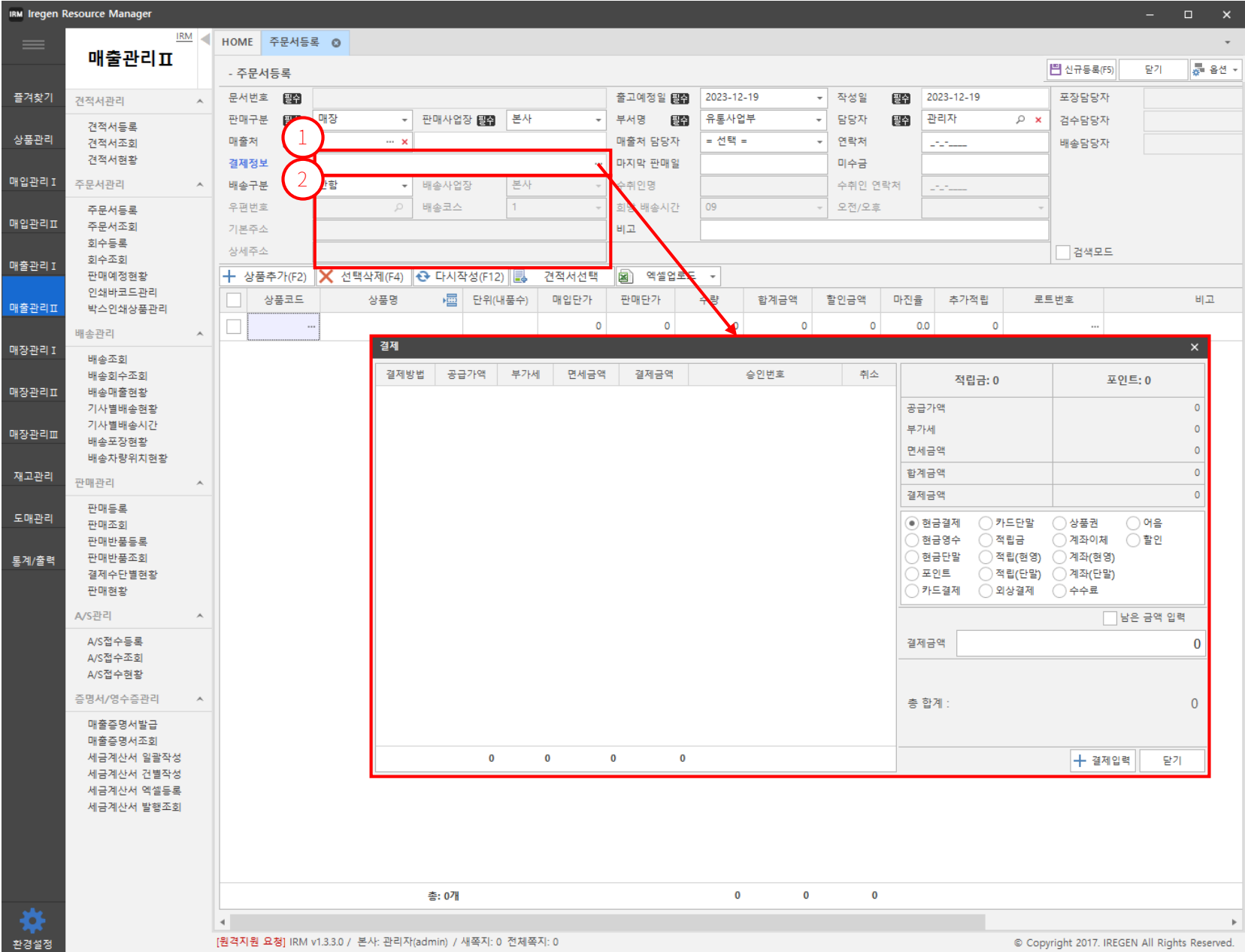
2-1. 사업장 선택

접속된 사업장으로 기본 설정된다. 본사와 직영점 중에서 선택 가능하다.

2-2. 매출처와 결제정보를 입력하고, 판매 할 상품을 추가

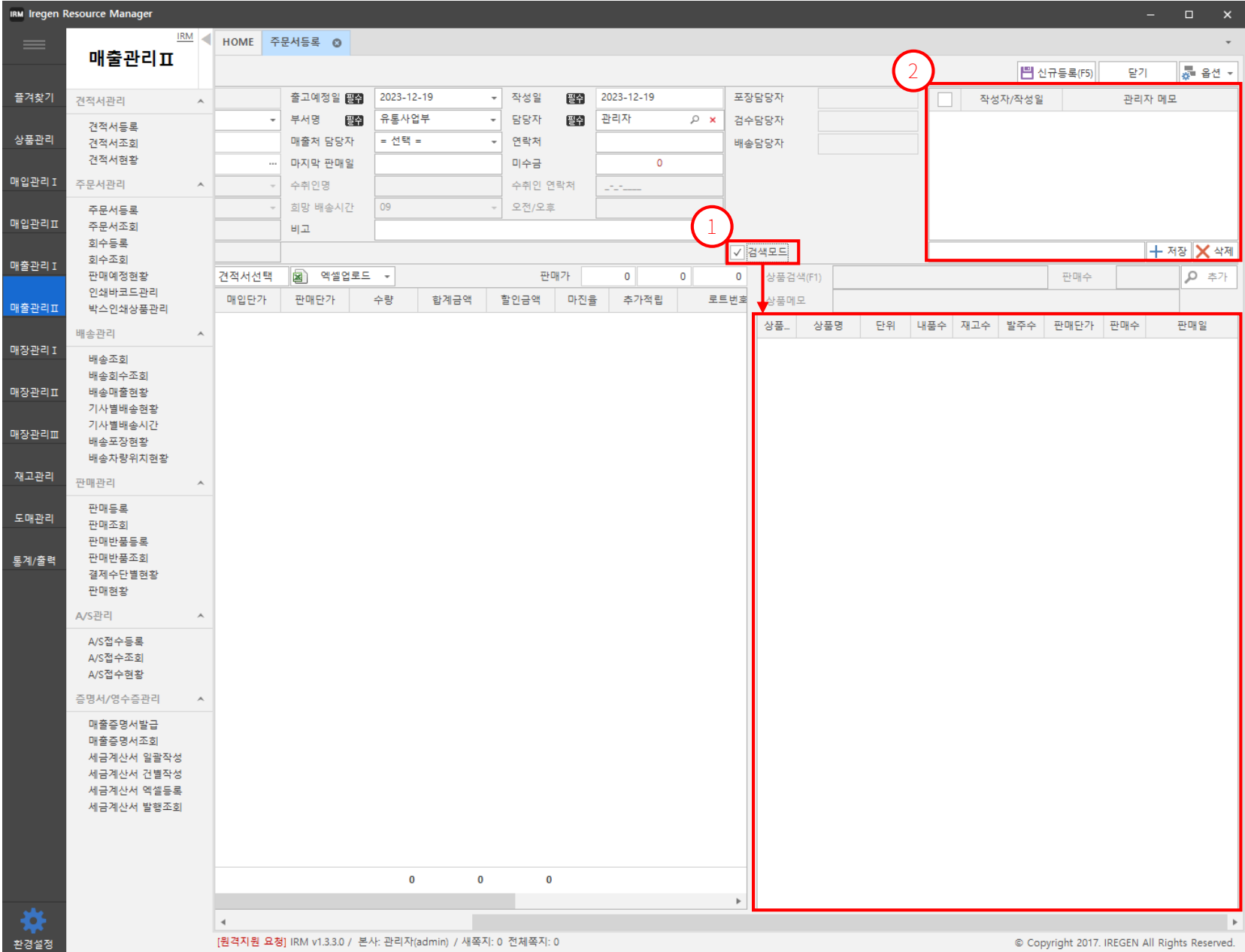
※ 상품검색 전 매출처 선택이 선행되어야 한다.

3. 신규등록을 선택하여 저장



- 결제정보 ① 는 고객이 요청한 주문에 대해 결제수단 정보를 입력하는 기능이다.
  - 결제수단을 선택하고, 결제금액을 입력
  - **+ 결제입력** 후 **닫기** 버튼 클릭
  - ☐ 남은 금액 입력 에 체크하면 결제금액이 자동으로 적용된다.
- 배송지 ② 는 직접 입력도 가능하며, 매출처 정보에 배송 주소가 등록되어 있다면 자동으로 배송지 주소가 적용된다.





• 검색모드 ① 은 상품의 재고수, 발주수, 판매수등을 확인 가능하다.

• 관리자메모 ② 는 견적서 등록, 주문서 등록, 판매 등록에 표시된다.

로그인 사용자가 해당 매출처에 대한 특이사항 등을 메모해 놓는 개인 메모장 형태이다. 삭제하기 전까지 계속해서 표시된다.

IRM Iregen Resource Manager

HOME

주문서등록

매출관리

주문서등록

주문서조회

주문서현황

주문서관리

주문서등록

주문서조회

회수등록

회수조회

판매예정현황

인쇄바코드관리

박스인쇄상품관리

배송관리

배송조회

배송회수조회

배송매출현황

기사별배송현황

기사별배송시간

배송포장현황

배송자랑위지현황

판매관리

판매등록

판매조회

판매반품등록

판매반품조회

결제수단별현황

판매현황

A/S관리

A/S접수등록

A/S접수조회

A/S접수현황

증명서/영수증관리

매출증명서발급

매출증명서조회

세금계산서 일괄작성

세금계산서 개별작성

세금계산서 액셀등록

세금계산서 발행조회

매출관리

주문서관리

주문서등록

주문서조회

회수등록

회수조회

판매예정현황

인쇄바코드관리

박스인쇄상품관리

배송관리

배송조회

배송회수조회

배송매출현황

기사별배송현황

기사별배송시간

배송포장현황

배송자랑위지현황

판매관리

판매등록

판매조회

판매반품등록

판매반품조회

결제수단별현황

판매현황

A/S관리

A/S접수등록

A/S접수조회

A/S접수현황

증명서/영수증관리

매출증명서발급

매출증명서조회

세금계산서 일괄작성

세금계산서 개별작성

세금계산서 액셀등록

세금계산서 발행조회

주문서등록

문서번호

판매구분

매장

판매사업장

본사

출고예정일

2023-12-19

작성일

2023-12-19

부서명

유통사업부

담당자

관리자

매출처 담당자

= 선택 =

연락처

미수금

수취인 연락처

마지막 판매일

수취인명

회장 배송시간

09

비고

포장담당자

검수담당자

배송담당자

신규등록(F5)

닫기

출력

결제정보

배송구분

안함

배송사업장

본사

우편번호

배송코스

1

기본주소

상세주소

상품추가(F2)

선택삭제(F4)

다시작성(F12)

견적서선택

엑셀업로드

상품코드

상품명

단위(내불수)

매입단가

판매단가

수량

합계금액

할인금액

마진율

추가적립

로트번호

비고

상품코드

...

0

0

0

0

0

0.0

0

...

상품 등록/조회

상품 검색

사업장

본사

대분류

= 대분류 선택 =

중분류

= 중분류 선택 =

소분류

= 소분류 선택 =

재조사

보전도

원산지

관리부서

매입처

내용수

출력할

출력안함

상품구분

전체

단품상품

옵션상품

세트상품

상품구분

전체

상품

반제품

품목

중량구분

전체

수항

중항

자고관리

전체

사용

연합

과세구분

전체

과세

연세

포인트

전체

취급

연합

매입일자

전체

일반매입

P8매입

판매분수수로

보관방법

전체

상온

냉장

냉동

기타

매입상태

전체

매입

안함

판매상태

전체

판매

안함

등록일

수정일

~ 까지

~ 까지

통합검색

= 통합검색 =

상품선택

검색

9 / 19인

상품코드

상품명

규격

상품타입

상품구분

대분류

중분류

소분류

출산양식

과/연세

단위

내불수

매입단가

판매단가

선택

1000058

무농약 고구마 300g

단품

상품

재소/팔

면세

EA

1

0

1000057

무농약 고구마 20kg 1box

단품

상품

재소/팔

면세

EA

1

30,000

40

270002

연결상품 택스트 중합 1

단품

상품

재소/팔

면세

G

1

20

10000234

무농약 꽃상추 액셀등록

단품

상품

재소/팔

면세

EA

1

3,100

1000018

테스트(서브)

단품

상품

재소/팔

면세

EA

1

1,000

2900006

무농약 만가닥 1G/국산

1G

단품

상품

재소/팔

부리채

면세

G

1

30

2900005

상품/중항/면세(매입)/판매G/국산

단품

상품

과자/간식

행/액

면세

G

1

6.8

2900004

상품/중항/과세(매입)/판매G/대물한도

단품

상품

과세

과세

G

1

3.5

10000115

상품/수항/면세(매입EA/판매EA)/국산

단품

상품

유유/음료

유유/유제품

과세

EA

1

350

10000114

상품/수항/과세(매입EA/판매EA)/로연당/VA...

단품

상품

유유/음료

유유/유제품

면세

EA

1

580

2900003

무농약 당근 1G/국산

1G

단품

상품

재소/팔

부리채

면세

G

1

3

270001

무농약 꽃상추 1G/국산

1G

단품

상품

재소/팔

부리채

면세

G

1

20

10000113

무농약 갯잎 60G/국산

60G

단품

상품

재소/팔

일채소

과세

EA

1

2,000

10000112

무농약 구이용 모듬양 180G/국산

180G

단품

상품

재소/팔

부리채

과세

EA

1

3,000

10000111

무농약 감자 (통품) 1KG/국산

1KG

단품

상품

재소/팔

부리채

과세

EA

1

2,500

10000110

무농약 가지 3입

3입

단품


상품

재소/팔

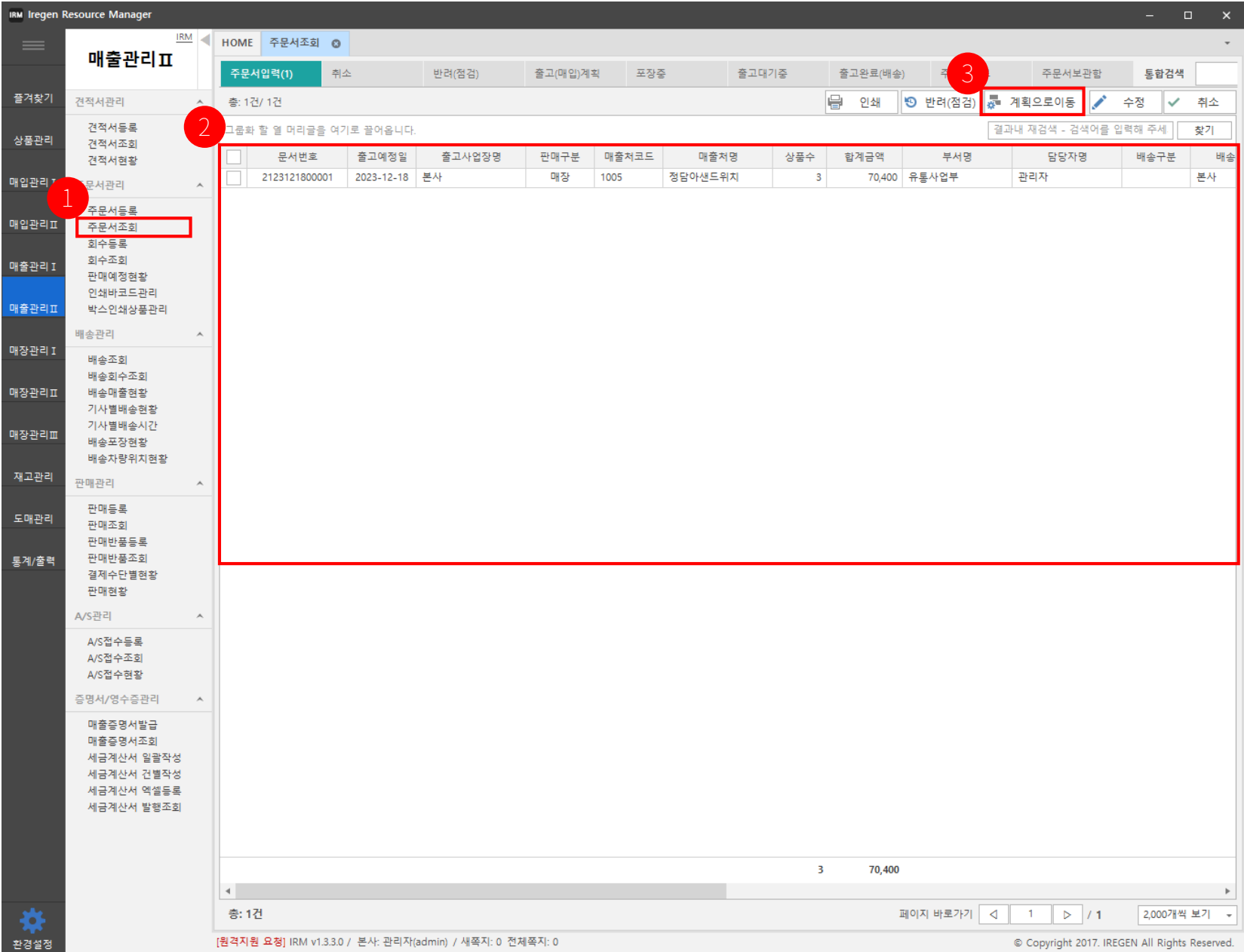
부리채

과

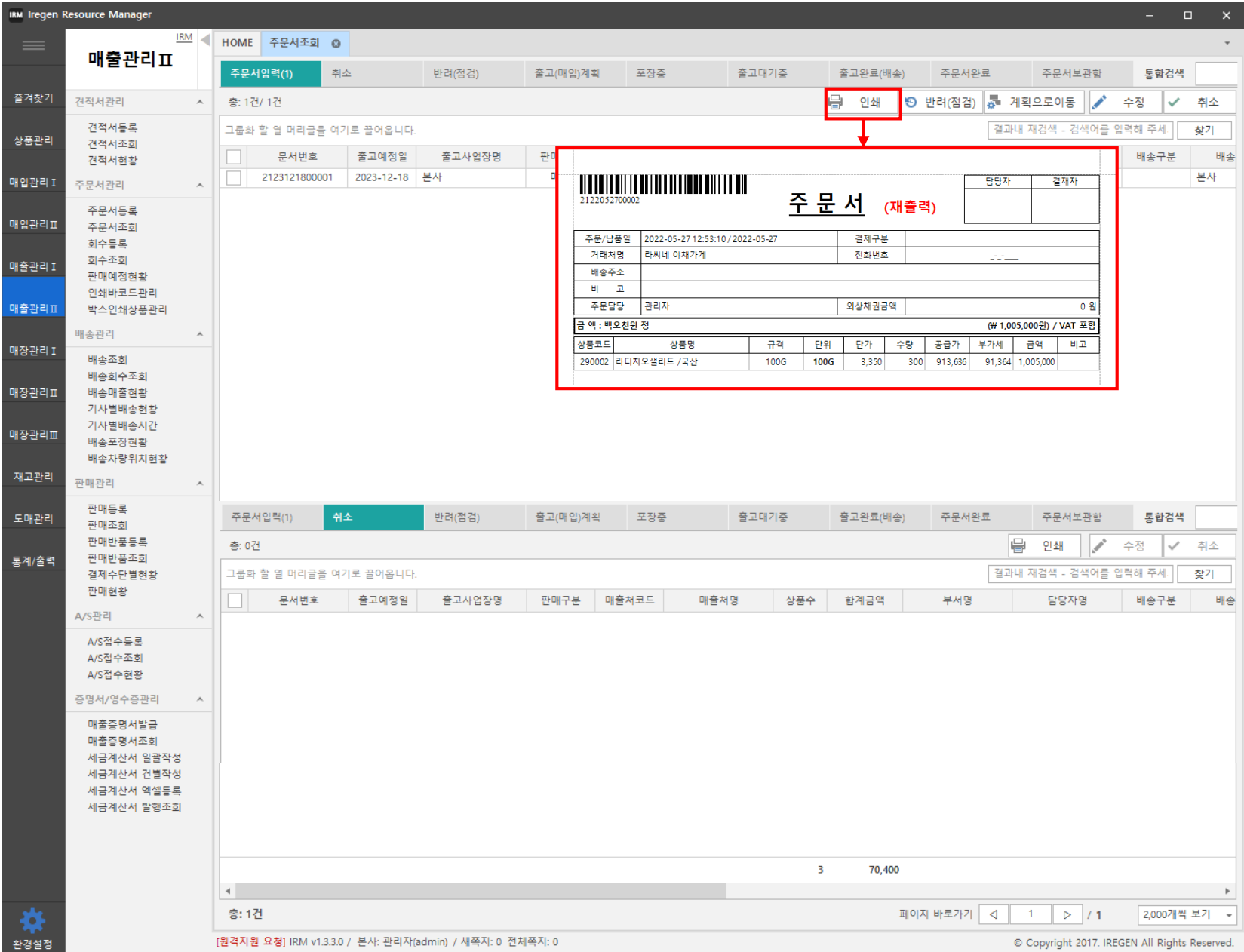
- 버튼 ① 기능들은 아래와 같다.
  - 상품추가 : 상품추가를 위한 하단 리스트의 행이 추가된다.
  - 선택삭제 : 체크박스에 선택된 리스트행을 삭제한다.
  - 다시작성 : 하단 리스트를 초기화 한다.
  - 엑셀업로드 : 엑셀파일로 대량 상품추가를 할 수 있다.

- 상품통합검색창 ②에서 등록할 상품을 선택하고,  
 선택 을 클릭하여, 리스트에 상품을 추가한다.

6. 매출관리Ⅱ – 주문서 조회 및 프로세스 처리 방법 ( 1 / 7 )



- 주문서 조회 메뉴는 주문서 등록 메뉴에서 등록된 전표를 조회하고, 주문서 전표가 처리되기 위한 프로세스들을 관리한다.
- 주문서 전표가 진행되는 프로세스는 다음과 같다.
  - [주문서입력] → [출고(매입)계획] → [포장중] → [출고대기중] → [출고완료(배송)] → [주문서완료]
  - [취소] | [반려(점검)]
- [주문서입력] → [출고(매입)계획] 처리방법
  1. 매출관리에 주문서 조회를 선택
  2. 주문서 등록에서 등록된 주문서 전표를 선택
  3. **계획으로이동** 선택



- 주문서 조회 프로세스 탭은 9단계로 이뤄져 있다.

[주문서입력]


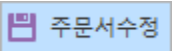
- 주문서 등록에서 신규 저장한 주문서 전표 리스트를 보여준다.
- 주문서 전표를 수정, 취소, 인쇄, [반려(점검)], [입고대기]로 처리 가능하다.

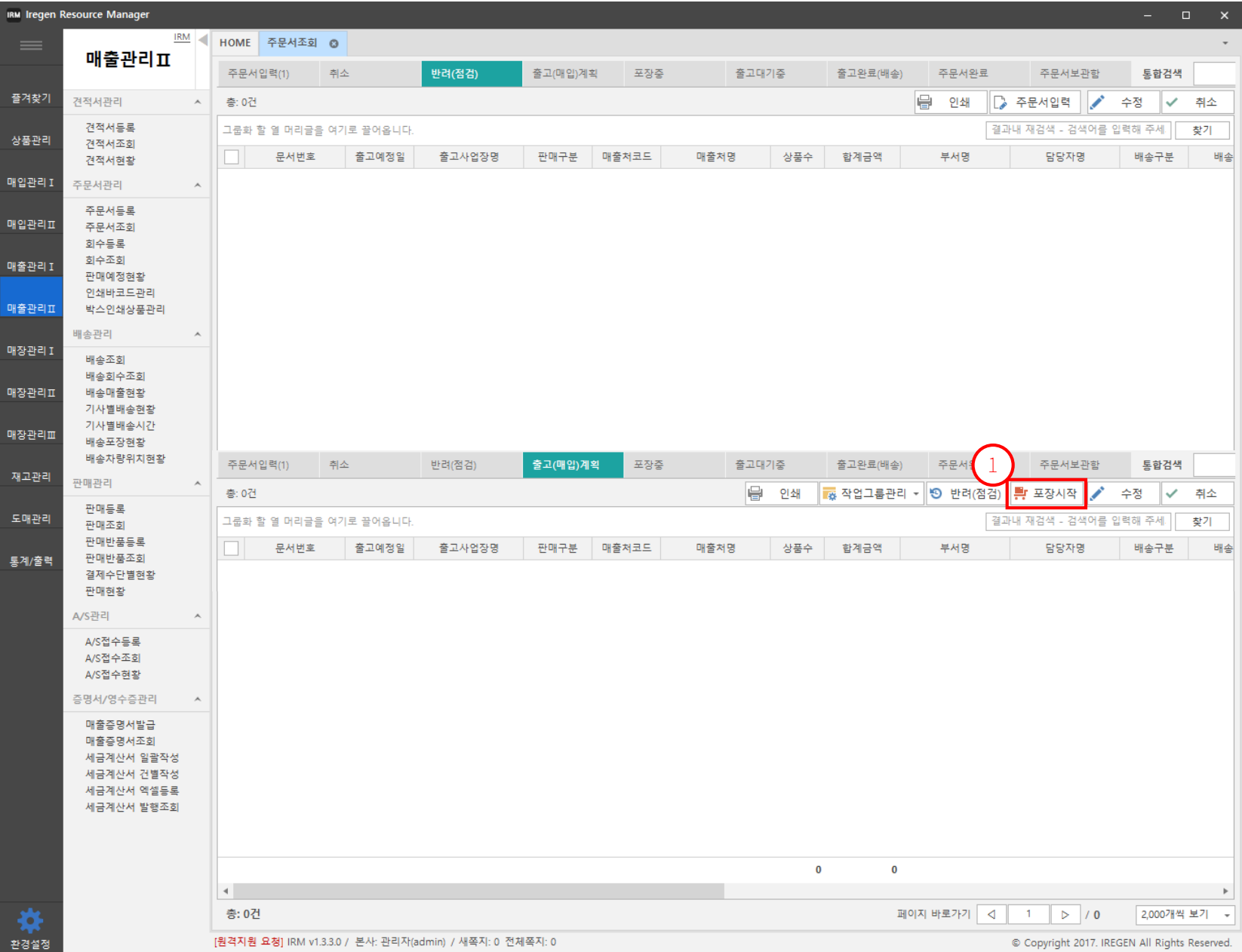
[취소]

- 주문서 전표 중 취소 처리된 전표 리스트를 보여준다.

[반려(점검)]

- 주문서 전표 중 반려 처리된 전표 리스트를 보여준다.
- [취소] 프로세스와 차이점은 해당 전표를 수정, 취소가 가능하며, [주문서입력]으로 이동이 가능하다.

- 전표 수정은  버튼을 선택하면 주문서수정 화면으로 이동한다. 수정이 완료된 후  버튼으로 저장한다.






- 주문서 조회 프로세스 탭은 9단계로 이뤄져 있다.

[반려(점검)]

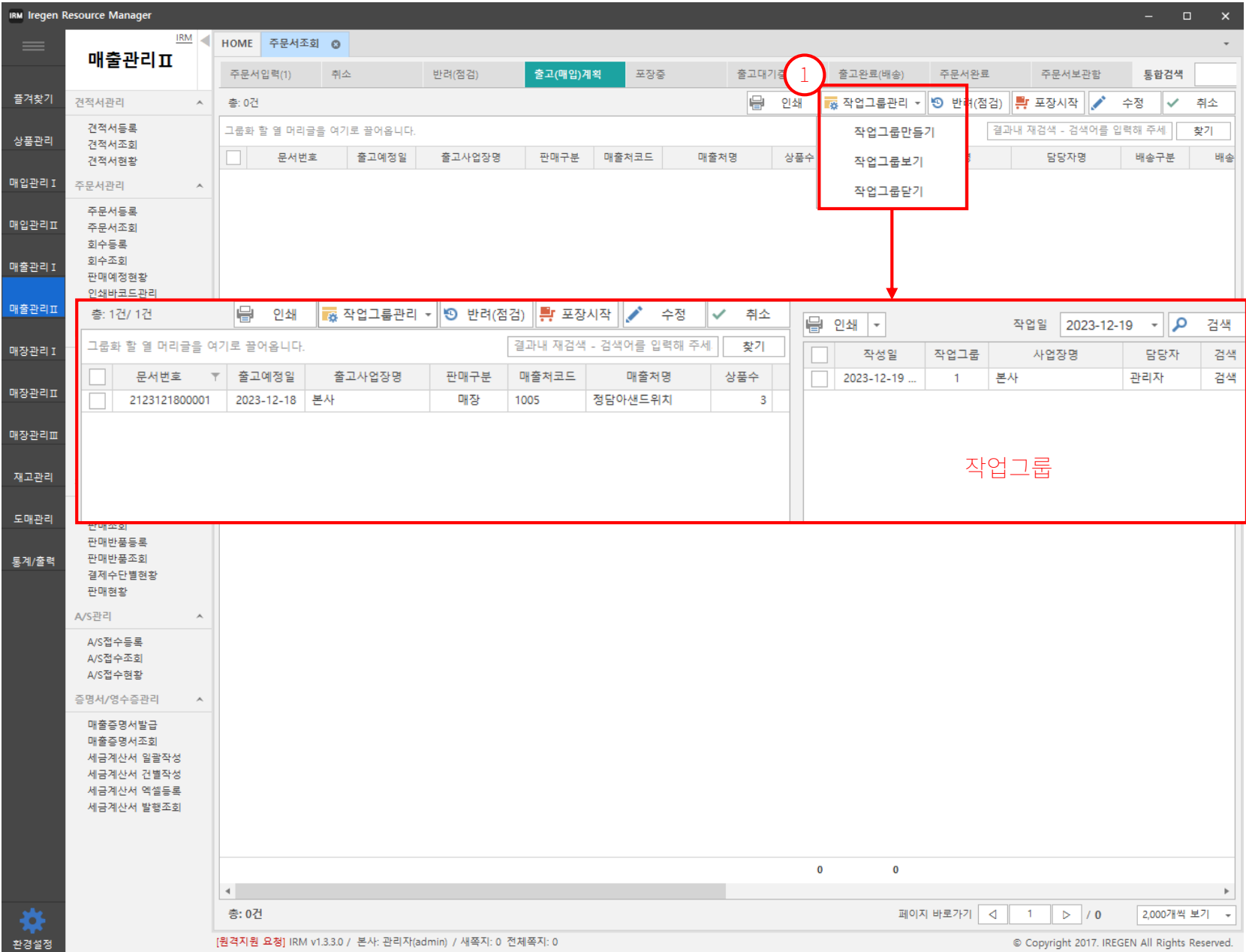
- 주문서 전표 중 반려 처리된 전표 리스트를 보여준다.
- [취소] 프로세스와 차이점은 해당 전표를 수정, 취소가 가능하며, [주문서입력]으로 이동이 가능하다.

[출고(매입)계획]

- 주문서 전표 중 출고계획이 있는 전표 리스트를 보여준다.
-  포장시작 을 클릭하여, 주문서의 상품을 [포장중]으로 이동한다.

- 전표 수정은  수정 버튼을 선택하면 주문서수정 화면으로 이동한다. 수정이 완료된 후  주문서수정 버튼으로 저장한다.

6. 매출관리Ⅱ – 주문서 조회 및 프로세스 처리 방법 ( 4 / 7 )



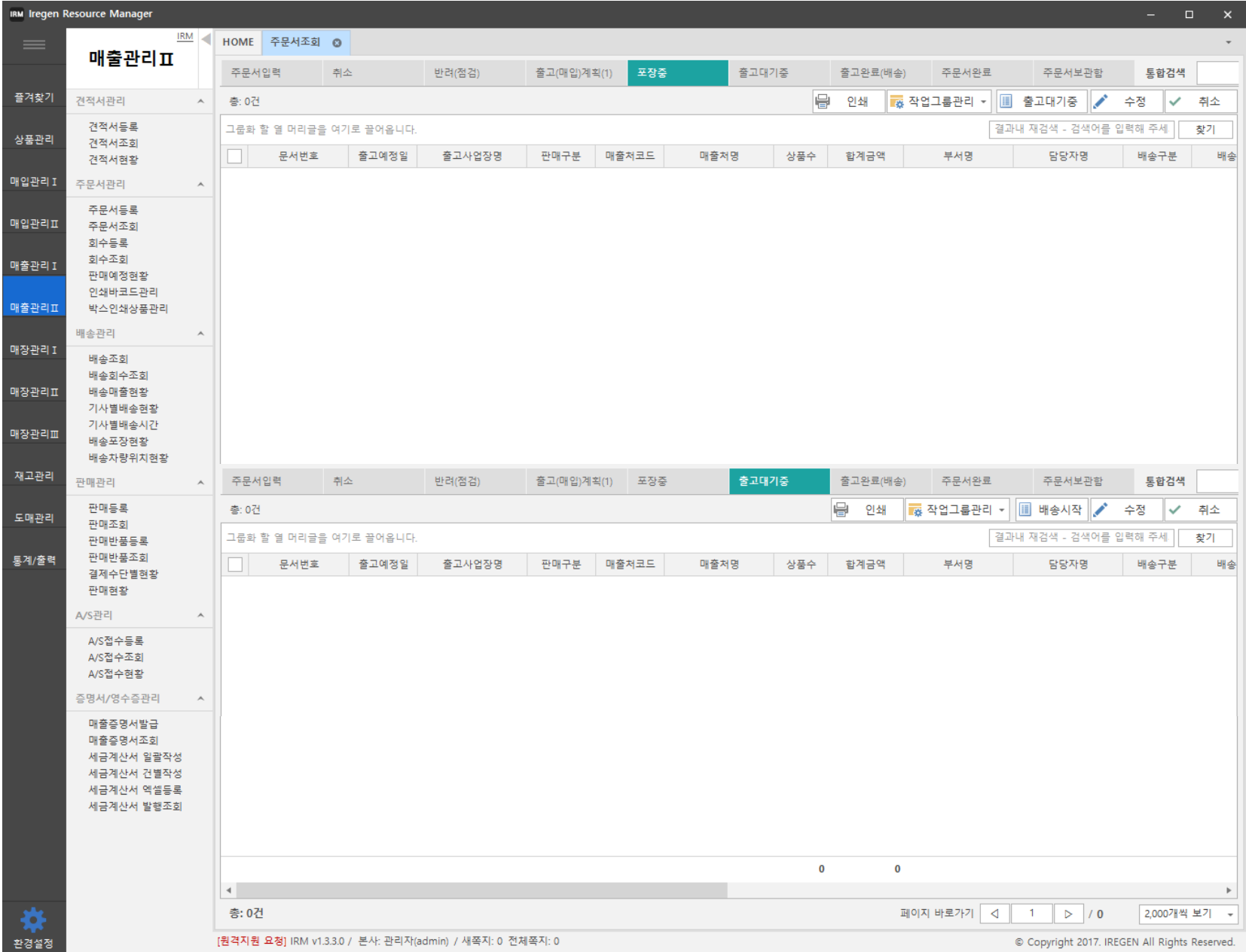
• 작업그룹관리 ① 는 여러 주문서를 관리그룹으로 만들어 관리 할 수 있도록 만들어진 기능이다.

- 작업그룹 만들기

그룹이 될 주문서를 선택해 [작업그룹만들기] 를 클릭 한다.

- 작업그룹 보기 & 작업그룹 닫기

작업그룹 보기를 선택하면 오른쪽에 작업그룹 뷰어가 생성된다. 작업그룹 닫기는 작업그룹 뷰어를 화면에서 사라지게 한다.



- [포장중]
- 주문서 전표 중 포장중으로 처리된 전표 리스트를 보여준다.
  - 수정, 취소, [출고대기중]으로 처리가능
- [출고대기중]
- 주문서 전표 중 출고대기중으로 처리된 전표 리스트를 보여준다.
  - 수정, 취소, [배송시작]으로 처리가능

6. 매출관리Ⅱ – 주문서 조회 및 프로세스 처리 방법 ( 6 / 7 )

IRM Iregen Resource Manager

매출관리Ⅱ

주문서조회

주문서입력

취소

반려(점점)

출고(매입)계획(1)

포장중

출고대기중

출고완료(배송)

주문서완료

주문서보관함

통합검색

출: 0건

인쇄

작업그룹관리

주문서완료

수정

취소

그룹화 할 열 머리글을 여기에 끌어옵니다.

결과내 재검색 - 검색어를 입력해 주세요

찾기

<input type="checkbox"/>	문서번호	출고예정일	출고사입장명	판매구분	매출저코드	매출처명	상품수	합계금액	부서명	담당자명	배송구분	배송
--------------------------	------	-------	--------	------	-------	------	-----	------	-----	------	------	----

주문서입력

취소

반려(점점)

출고(매입)계획(1)

포장중

출고대기중

출고완료(배송)

주문서완료

주문서보관함

통합검색

출: 0건

인쇄

수정

취소

그룹화 할 열 머리글을 여기에 끌어옵니다.

결과내 재검색 - 검색어를 입력해 주세요

찾기

<input type="checkbox"/>	문서번호	출고예정일	출고사입장명	판매구분	매출저코드	매출처명	상품수	합계금액	부서명	담당자명	배송구분	배송
--------------------------	------	-------	--------	------	-------	------	-----	------	-----	------	------	----

출: 0건

페이지 바로가기

1

/ 0

2,000개씩 보기

[원격지원 요청]

IRM v1.3.3.0 /

본사: 관리자(admin) /

새쪽자: 0

전체쪽자: 0

© Copyright 2017. IREGEN All Rights Reserved.

- [출고완료(배송)]
  - 주문서 전표 중 배송시작으로 처리된 전표 리스트를 보여준다.
  - 수정, 취소, [주문서완료]로 처리가능
- [주문서완료]
  - 주문서 전표 중 배송완료된 전표 리스트를 보여준다.
  - 수정, 취소 불가



## 6. 매출관리Ⅱ - 주문서 조회 및 프로세스 처리 방법 (7 / 7)

IRM Iregen Resource Manager

HOME 주문서조회

매출관리

즐거찾기

상품관리

매입관리 I

매입관리 II

매출관리 I

매출관리 II

재고관리

도매관리

통계/출력

환경설정

관리서관리

관리서등록  
관리서조회  
관리서현황

주문서관리

주문서등록  
주문서조회  
회수등록  
회수조회  
판매예정현황  
인쇄바코드관리  
박스인쇄상품관리

배송관리

배송조회  
배송회수조회  
배송매출현황  
기사별배송현황  
기사별배송시간  
배송포장현황  
배송자량위지현황

판매관리

판매등록  
판매조회  
판매반품등록  
판매반품조회  
결제수단별현황  
판매현황

A/S관리

A/S접수등록  
A/S접수조회  
A/S접수현황

증명서/영수증관리

매출증명서발급  
매출증명서조회  
세금계산서 할말작성  
세금계산서 건별작성  
세금계산서 역셀등록  
세금계산서 발행조회

주문서입력 취소 반려(점검) 출고(매입)계획 포장중 출고대기중(1) 출고완료(배송) 주문서완료 주문서보관함 통합검색

총: 0건

인쇄 수정 취소

그룹과 할 일 머릿글을 여기로 끌어옵니다.

결과내 재검색 - 검색어를 입력해 주세요 찾기

문서번호	출고예정일	출고사업장명	판매구분	매출처코드	매출처명	상품수	합계금액	부서명	담당자명	배송구분	배송
0 0											

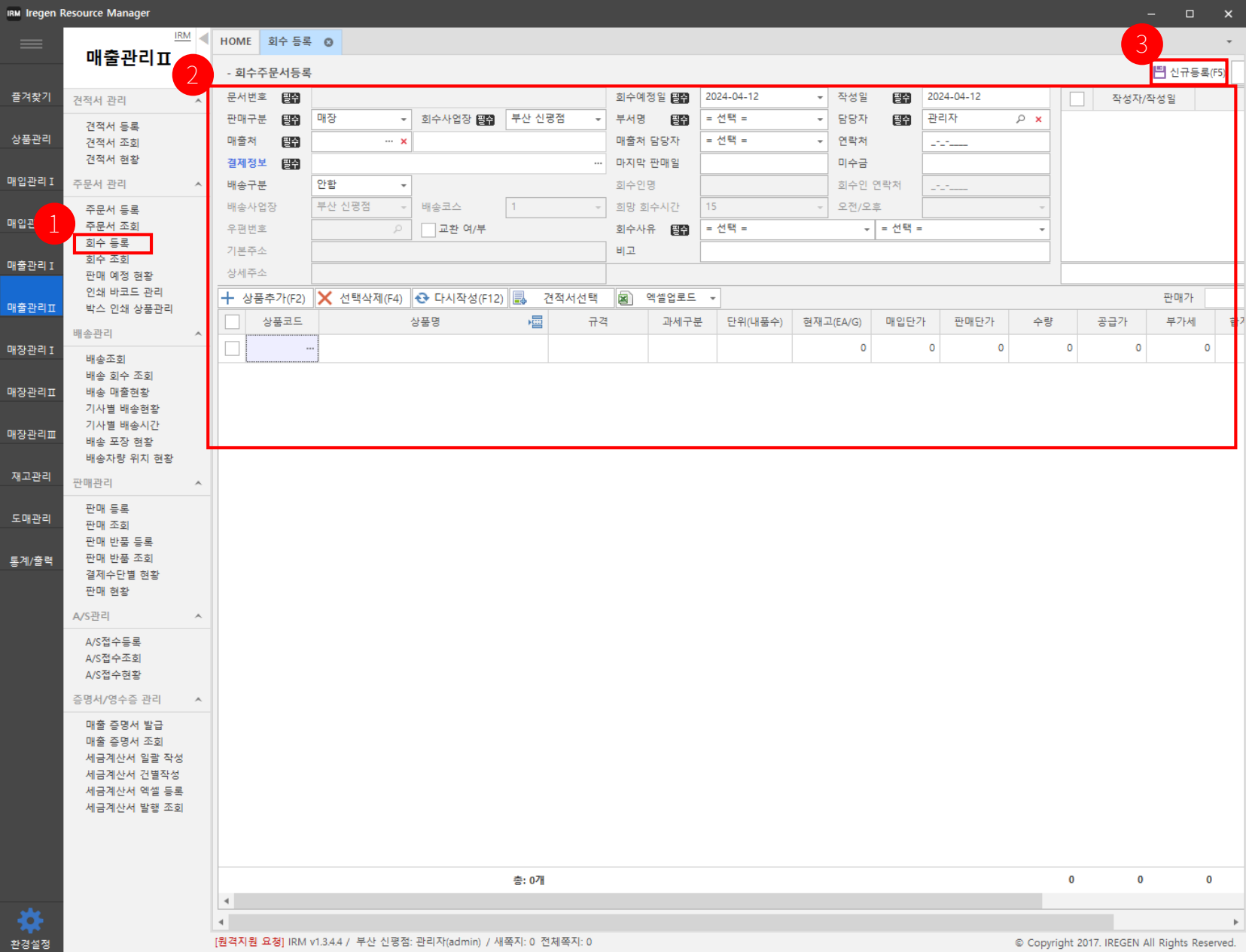
총: 0건

페이지 바르기 < 1 > / 0 2,000개씩 보기

[원격지원 요청] IRM v1.3.3.0 / 본사: 관리자(admin) / 새쪽지: 0 전체쪽지: 0

© Copyright 2017. IREGEN All Rights Reserved

[주문서보관함]  
- 주문서 전표



1. 매출관리Ⅱ의 회수 등록을 선택

2. 회수에 필요한 정보를 등록

2-1. 사업장 선택

접속된 사업장으로 기본 설정된다. 본사와 직영점 중에서 선택 가능하다.

2-2. 매출처와 결제정보를 입력하고, 회수 할 상품을 추가

※ 상품검색 전 매출처 선택이 선행되어야 한다.

3. 신규등록을 선택하여 저장

IRM Iregen Resource Manager

HOME 회수 등록

매출관리Ⅱ

회수주문서등록

신규등록(F5)

문서번호 회수  
판매구분 매장 회수사업장 회수 부산 신명점 부서명 회수  
매출처 회수  
결제정보 회수  
배송구분 안함 회수인명 회수  
배송사업장 부산 신명점 배송코스 1 회수 회수시간 15 회수 회수사유 회수  
우편번호 회수 교환 여/부 회수 비고 회수  
기본주소 회수  
상세주소 회수

회수예정일 회수 2024-04-12 작성일 회수 2024-04-12  
= 선택 = 담당자 회수 관리자  
= 선택 = 연락처 회수  
미수금 회수 회수인 연락처 회수  
= 선택 = 오전/오후 회수  
= 선택 = = 선택 =

+ 상품추가(F2) X 선택삭제(F4) 다시작성(F12) 견적서선택 역설업로드 판매가 합가

상품코드 상품명 규격 과세구분 단위(내불수) 현재고(EA/G) 매입단가 판매단가 수량 공금가 부가세 합가

결제

결제방법 공금가액 부가세 면세금액 결제금액 승인번호 취소

적립금: 0 포인트: 0

공금가액 0

부가세 0

면세금액 0

합계금액 0

결제금액 0

☒ 현금결제 ☐ 카드단말 ☐ 상품권 ☐ 어음

☐ 현금영수 ☐ 적립금 ☐ 계좌이체 ☐ 할인

☐ 현금단말 ☐ 적립(현영) ☐ 계좌(현영)

☐ 포인트 ☐ 적립(단말) ☐ 계좌(단말)

☐ 카드결제 ☐ 외상결제 ☐ 수수료

☐ 남은 금액 입력

결제금액 0

총 합계: 0

+ 결제입력 닫기

0 0 0 0

총: 0개 0 0 0

결제관리

결제서 관리

결제서 등록

결제서 조회

결제서 현황

주문서 관리

주문서 등록

주문서 조회

회수 등록

회수 조회

판매 예정 현황

인쇄 바코드 관리

박스 인쇄 상품관리

배송관리

배송조회

배송 회수 조회

배송 매출현황

기사별 배송현황

기사별 배송시간

배송 포장 현황

배송차량 위치 현황

판매관리

판매 등록

판매 조회

판매 반품 등록

판매 반품 조회

결제수단별 현황

판매 현황

A/S관리

A/S접수등록

A/S접수조회

A/S접수현황

증명서/영수증 관리

매출 증명서 발급

매출 증명서 조회

세금계산서 일괄 작성

세금계산서 개별작성

세금계산서 역설 등록

세금계산서 발행 조회

- 결제정보 ① 는 고객이 요청한 주문에 대해 결제수단 정보를 입력하는 기능이다.
  - 결제수단을 선택하고, 결제금액을 입력
  - + 결제입력 후 닫기 버튼 클릭
  - ☐ 남은 금액 입력 에 체크하면 결제금액이 자동으로 적용된다.
- 배송지 ② 는 직접 입력도 가능하며, 매출처 정보에 배송 주소가 등록되어 있다면 자동으로 배송지 주소가 적용된다.

## 6. 매출관리Ⅱ - 회수등록 (3 / 3)

IRM Iregen Resource Manager

IRM

매출관리포

HOME 회수 등록

회수주문서등록

신규등록(F5)

작성자/작성일

작성일자/작성일

문서번호

회수예정일

작성일

판매구분

회수사업장

부서명

매출처

매출처 담당자

담당자

결제정보

마지막 판매일

연락처

배송구분

회수인영

미수금

배송사업장

회망 회수시간

회수인 연락처

우편번호

회수사유

오전/오후

기본주소

비고

상세주소

+ 상품추가(F2)

× 선택삭제(F4)

↺ 다시작성(F12)

건적서선택

엑셀업로드

판매가

상품코드	상품명	규격	과세구분	단위(내포수)	현재고(EA/G)	매입단가	판매단가	수량	공급가	부가세	합
					0	0	0	0	0	0	

상품 등록건적

- 상품 검색

사업장

본사

대분류

대분류 선택

중분류

중분류 선택

소분류

소분류 선택

제조사

본연도

한신사

관리부서

매입처

내포수

☐ 올림함
☒ 올림안함

상품구분

☐ 전체
☒ 단품상품
☐ 옵션상품
☐ 세트상품

상품구분

☒ 전체
☐ 상품
☐ 반제품
☐ 물품

중량구분

☐ 전체
☐ 수량
☐ 중량

과세구분

☒ 전체
☐ 과세
☐ 면세

매입형태

☐ 전체
☐ 일반매입
☐ P8매입
☐ 판매보수수표

보관방법

☐ 전체
☐ 상온
☐ 냉장
☐ 냉동
☐ 기타

매입상태

☐ 전체
☒ 매입
☐ 인할

판매상태

☐ 전체
☐ 판매
☐ 인할

등록일

수정일

~ 까지

통합검색

=통합검색=

상품선택


검색

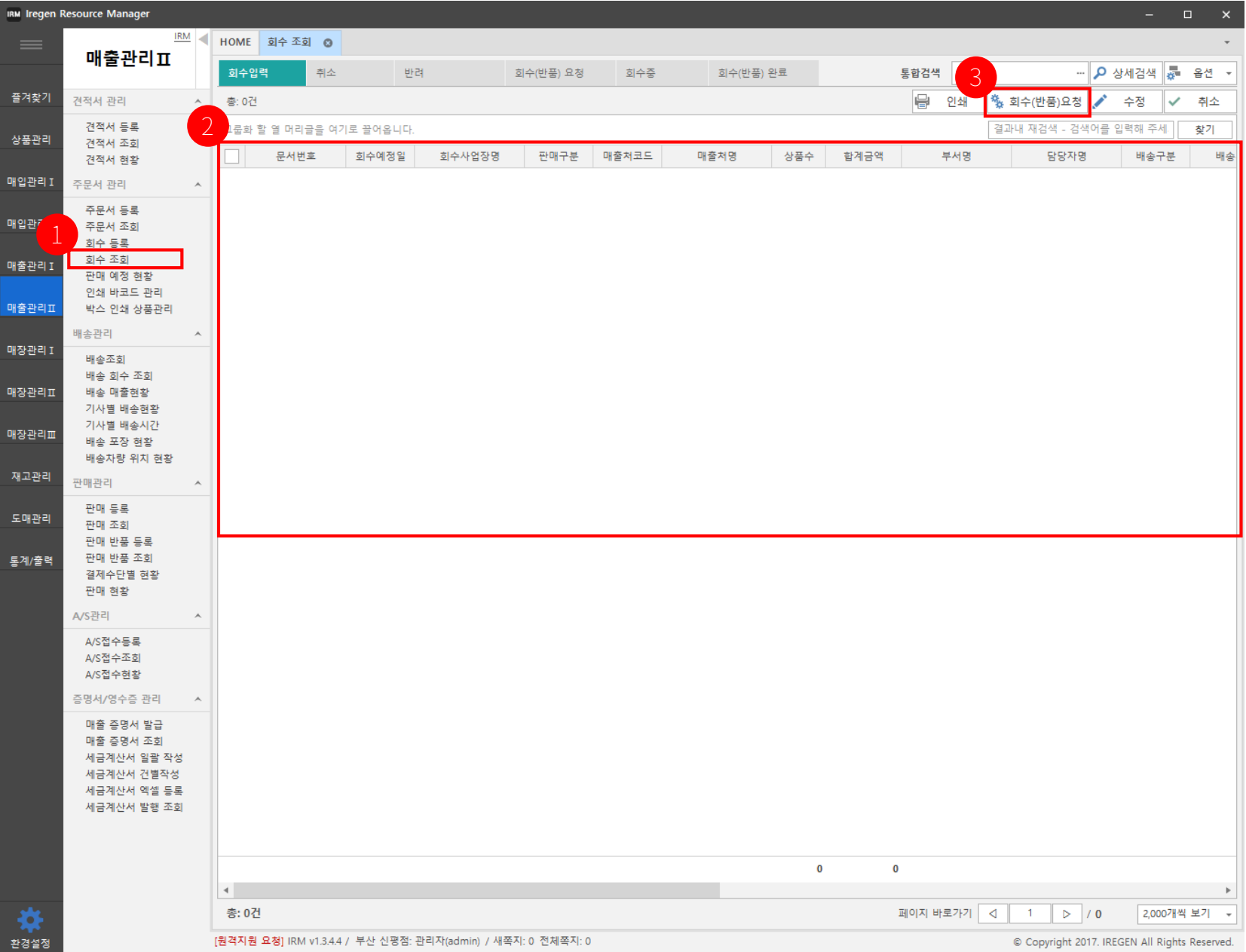
☐ 본사물터
☐ 대분류 =
☐ 소분류 =

총: 19건 / 19건

<input type="checkbox"/>	상품코드	상품명	규격	상품타입	상품구분	대분류	중분류	소분류	옵션방식	과/면세	단위	내포수	매입단가	판매가
<input type="checkbox"/>	1000058	무농약 고구마 300g		단품	상품					면세	EA	1	0	
<input type="checkbox"/>	1000057	무농약 고구마 20kg 1box		단품	상품	채소/과				면세	EA	1	30,000	40,000
<input type="checkbox"/>	270002	연결상물 테스트 중량 1		단품	상품					과세	G	1	20	
<input type="checkbox"/>	1000024	무농약 꽃상추 역설등록		단품	상품					면세	EA	1	3,100	
<input type="checkbox"/>	1000018	타스트(서브)		단품	상품					과세	EA	1	1,000	
<input type="checkbox"/>	290006	무농약 인가약 1G/국산	1G	단품	상품	채소/과	부리채			면세	G	1	30	
<input type="checkbox"/>	290005	상물/중량/면세(매입G/판매G)/국산		단품	상품	과자/간식	병/약			면세	G	1	6.8	
<input type="checkbox"/>	290004	상물/중량/과세(매입G/판매G)/국산		단품	상품					과세	G	1	3.5	
<input type="checkbox"/>	1000015	상물/수량/면세(매입EA/판매EA)/국산		단품	상품	유유/음료	유유/유제품			과세	EA	1	350	
<input type="checkbox"/>	1000014	상물/수량/과세(매입EA/판매EA)/포면당/VAL		단품	상품	유유/음료	유유/유제품			면세	EA	1	580	
<input type="checkbox"/>	290003	무농약 당근 1G/국산	1G	단품	상품	채소/과	부리채			면세	G	1	3	
<input type="checkbox"/>	270001	무농약 꽃상추 1G/국산	1G	단품	상품	채소/과	부리채			면세	G	1	20	
<input type="checkbox"/>	1000013	무농약 것일 60G/국산	60G	단품	상품	채소/과	일채소			과세	EA	1	2,000	
<input type="checkbox"/>	1000012	무농약 구이용 모듬향 180G/국산	180G	단품	상품	채소/과	부리채			과세	EA	1	3,000	
<input type="checkbox"/>	1000011	무농약 감자 (황육) 1KG/국산	1KG	단품	상품	채소/과	부리채			과세	EA	1	2,500	
<input type="checkbox"/>	1000010	무농약 가지 3입	3입	단품	상품	채소/과	부리채			과세	EA	1	5,000	
<input type="checkbox"/>	1000009	무농약 가령종 3통set(감자,양파,당근) 1.5KG/	1.5KG	단품	상품	채소/과	부리채			과세	EA	1	2,500	

- 버튼 ① 기능들은 아래와 같다.
  - 상품추가: 상품추가를 위한 하단 리스트의 행이 추가된다.
  - 선택삭제: 체크박스에 선택된 리스트행을 삭제한다.
  - 다시작성: 하단 리스트를 초기화 한다.
  - 엑셀업로드: 엑셀파일로 대량 상품추가를 할 수 있다.

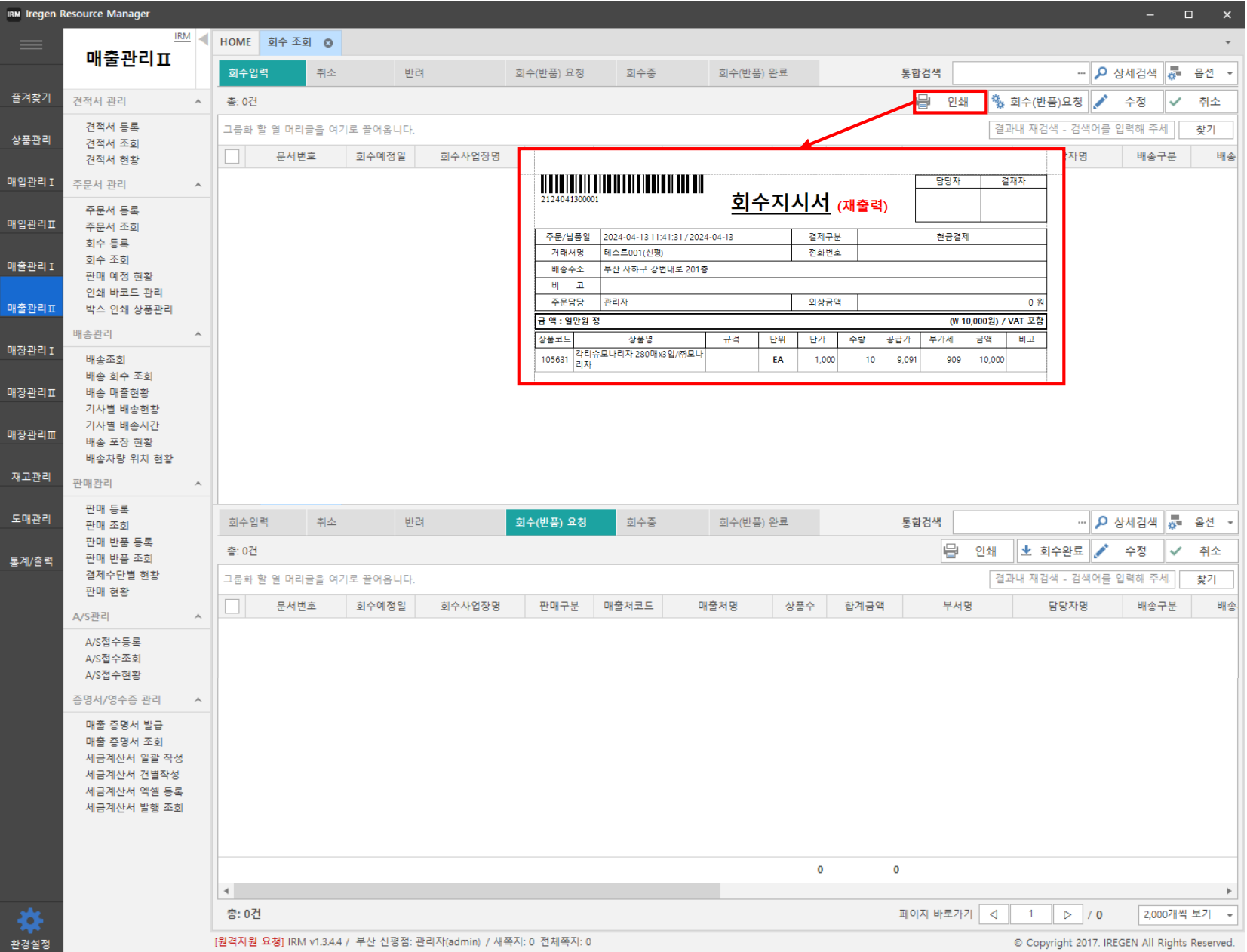
- 상품통합검색창 ②에서 등록할 상품을 선택하고,  
 을 클릭하여, 리스트에 상품을 추가한다.



회수 조회 메뉴는 회수 등록 메뉴에서 등록된 전표를 조회 하고, 회수 전표가 처리되기 위한 프로세스들을 관리한다.

- 회수전표가 진행되는 기본 프로세스는 다음과 같다.
  - [회수입력] → [회수요청] → [회수중] → [회수완료]
  - [취소] | [반려]

- [회수입력] → [회수요청] 처리방법
  - 매출관리Ⅱ에 회수 조회를 선택
  - 회수 등록에서 등록된 회수 전표를 선택
  - 회수(반품)요청 선택




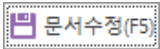
- 회수 조회 프로세스 탭은 6단계로 이뤄져 있다.

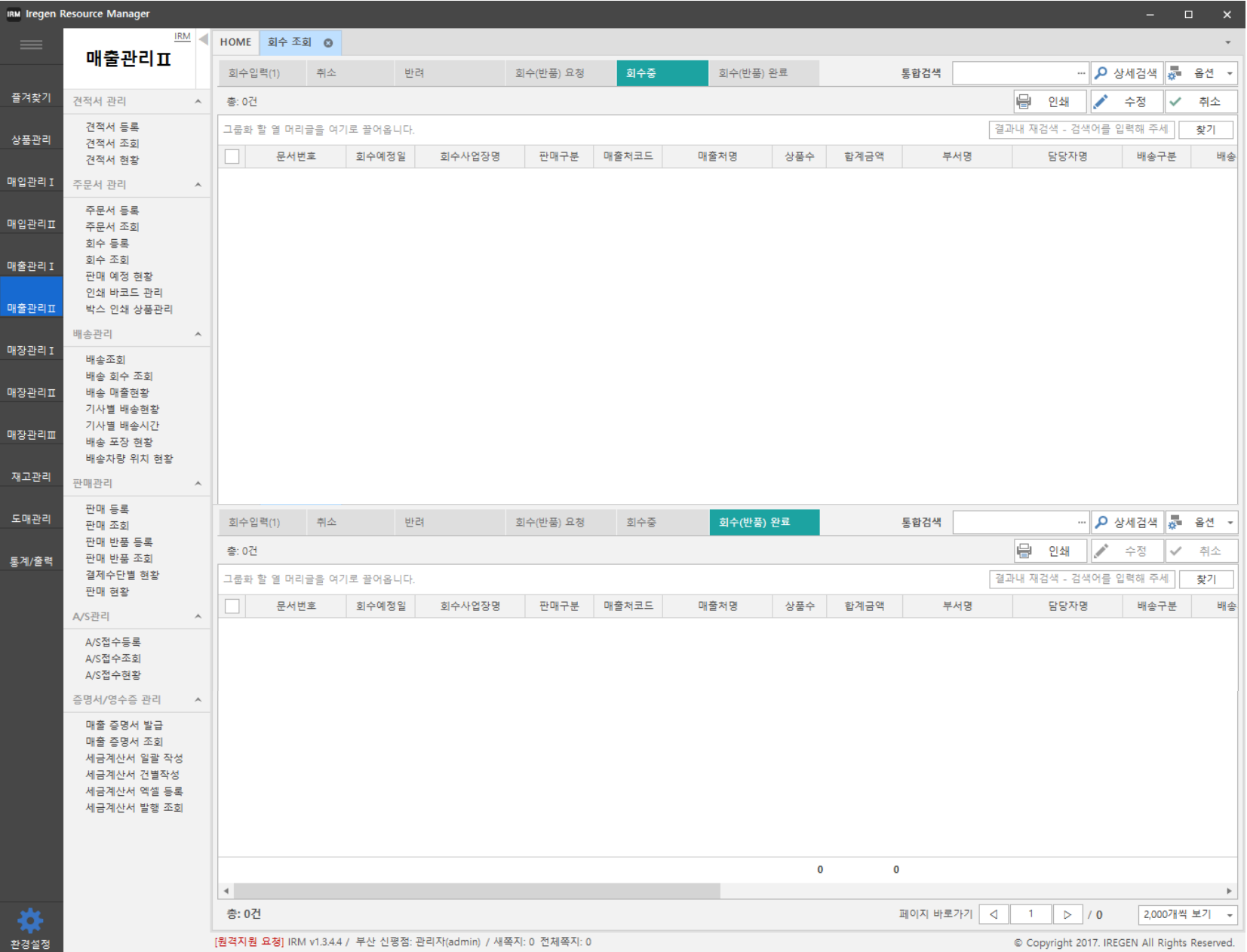
[회수입력]

- 회수 등록에서 신규 저장한 회수 전표 리스트를 보여준다.
- 회수 전표를 수정, 취소, 인쇄, [회수(반품)요청]으로 처리 가능하다.

[회수(반품)요청]

- 회수등록 전표 중 회수요청 처리된 전표 리스트를 보여준다.
- 회수 전표를 수정, 취소, 인쇄, [회수완료]로 처리 가능하다.

- 전표 수정은  버튼을 선택하면 회수등록 화면으로 이동한다. 수정이 완료된 후  버튼으로 저장한다.



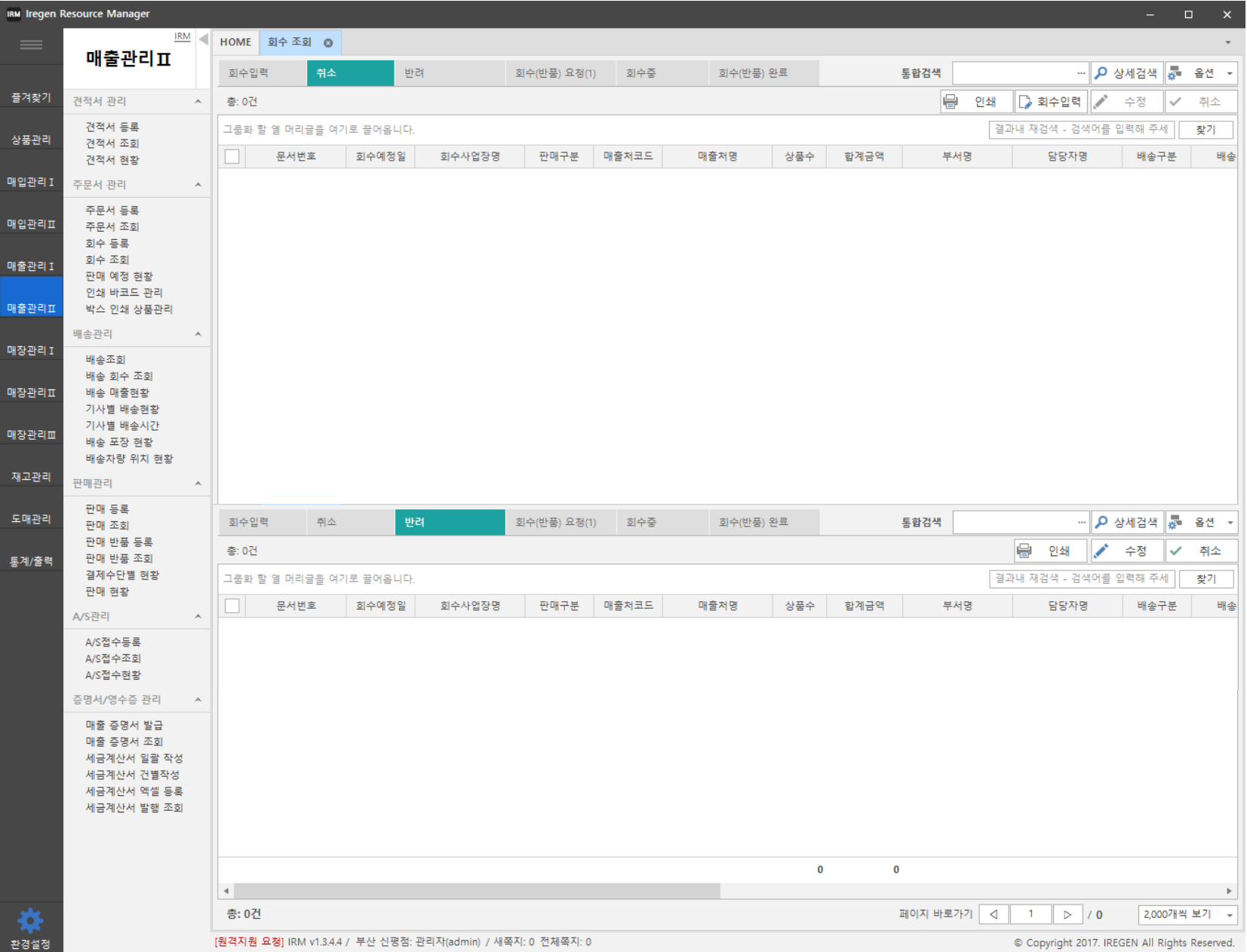
- 회수 조회 프로세스 탭은 6단계로 이뤄져 있다.

[회수중]

- 회수등록 전표 중 회수중으로 처리된 전표 리스트를 보여준다.
- 회수 전표를 수정, 취소, 인쇄가 가능하다.

[회수완료]

- 회수등록 전표 중 회수완료 처리된 전표 리스트를 보여준다.
- 회수 전표를 인쇄만 가능하다.



- 회수 조회 프로세스 탭은 6단계로 이뤄져 있다.

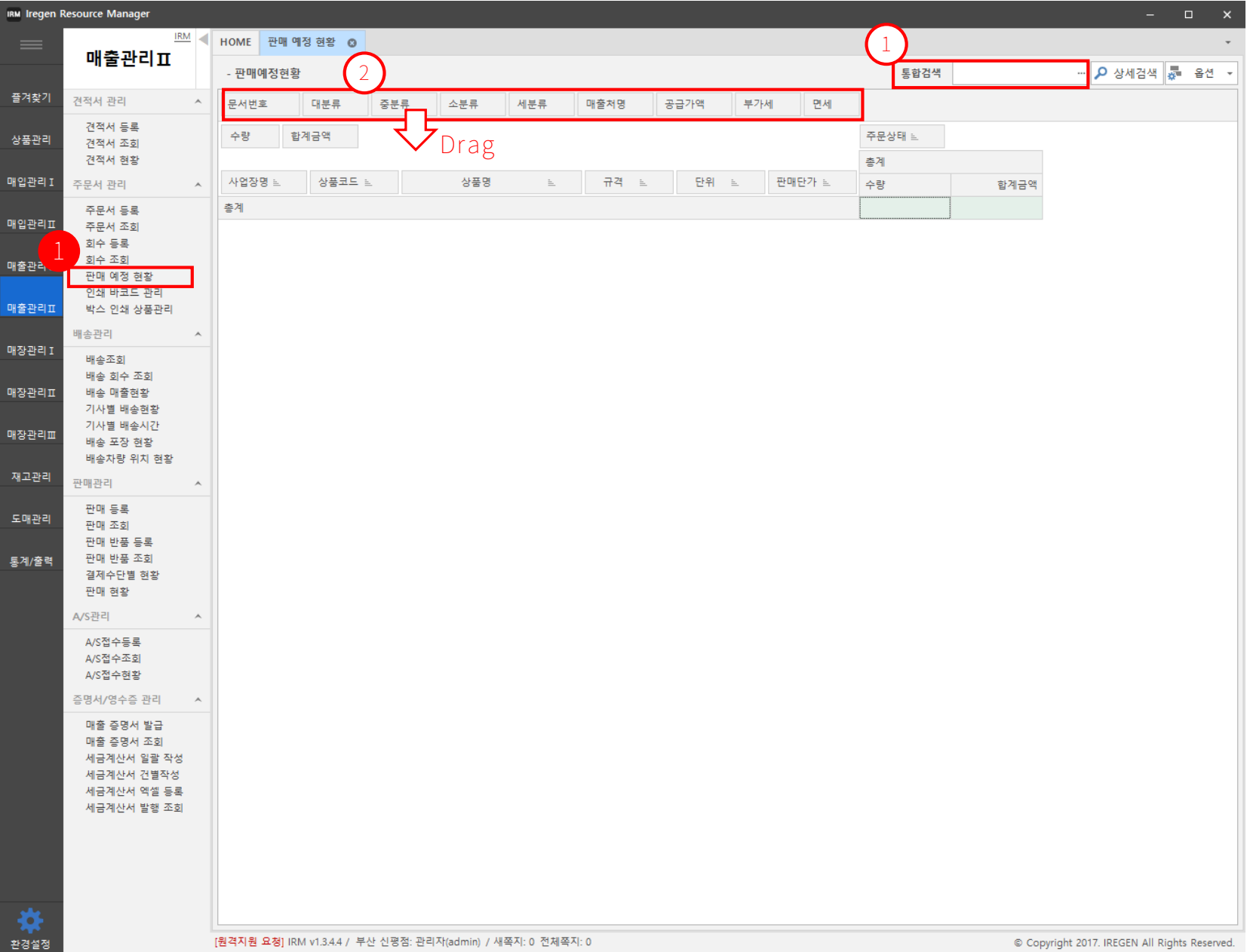
[취소]

- 회수등록 전표 중 취소로 처리된 전표 리스트를 보여준다.
- 회수 전표를 인쇄, [회수입력]으로 처리가 가능하다.

[반려]

- 회수등록 전표 중 반려 처리된 전표 리스트를 보여준다.
- 회수 전표를 수정, 취소, 인쇄가 가능하다.





판매예정현황은 주문서 등록 및 진행현황을 보여준다.

1. 매출관리Ⅱ 에 판매예정현황 화면으로 이동

- 판매예정현황 검색
  - 통합검색 ① 에  을 클릭한다.
- ② 에 있는 항목을 아래로 드래그 시 해당 항목의 정보를 보여준다.

IRM Iregen Resource Manager

HOME 판매 예정 현황

매출관리Ⅱ

출력하기  
건적서 관리  
상품관리  
건적서 등록  
건적서 조회  
건적서 현황

매입관리Ⅰ  
주문서 관리  
주문서 등록  
주문서 조회  
회수 등록  
회수 조회

매입관리Ⅱ  
주문서 등록  
주문서 조회  
회수 등록  
회수 조회

매출관리Ⅰ  
판매 예정 현황  
인쇄 바코드 관리  
박스 인쇄 상품관리

매출관리Ⅱ  
배송관리  
배송조회  
배송 회수 조회  
배송 매출현황  
기사별 배송현황  
기사별 배송시간  
배송 포장 현황  
배송자량 위치 현황

재고관리  
판매관리  
판매 등록  
판매 조회  
판매 반품 등록  
판매 반품 조회  
결제수단별 현황  
판매 현황

도매관리

통계/출력

A/S관리  
A/S접수등록  
A/S접수조회  
A/S접수현황

증명서/영수증 관리  
매출 증명서 발급  
매출 증명서 조회  
세금계산서 일괄 작성  
세금계산서 개별작성  
세금계산서 역설 등록  
세금계산서 발행 조회

환경설정

- 판매예정현황

통합검색

상세검색

옵션

문서번호

대분류

중분류

소분류

세분류

매출저명

공급가액

부가세

면세

수량

합계금액

주문상태

총계

수량

합계금액

사업장명

상품코드

상품명

규격

단위

판매단가

대분류

대분류 선택

검색

중분류

중분류 선택

소분류

소분류 선택

세분류

세분류 선택

부서명

부서명 선택

담당자

담당자 검색

작성일

작성일 선택

날기일 필수

2024-04-13

2024-04-13

출고사업장

출고사업장 선택

배송사업장

배송사업장 선택

판매구분

판매구분 선택

배송구분

배송구분 선택

오전/오후

오전/오후 선택

배송코스

배송코스 선택

결제구분

결제구분 선택

매출저

매출저 선택

본사품더

대분류

소분류

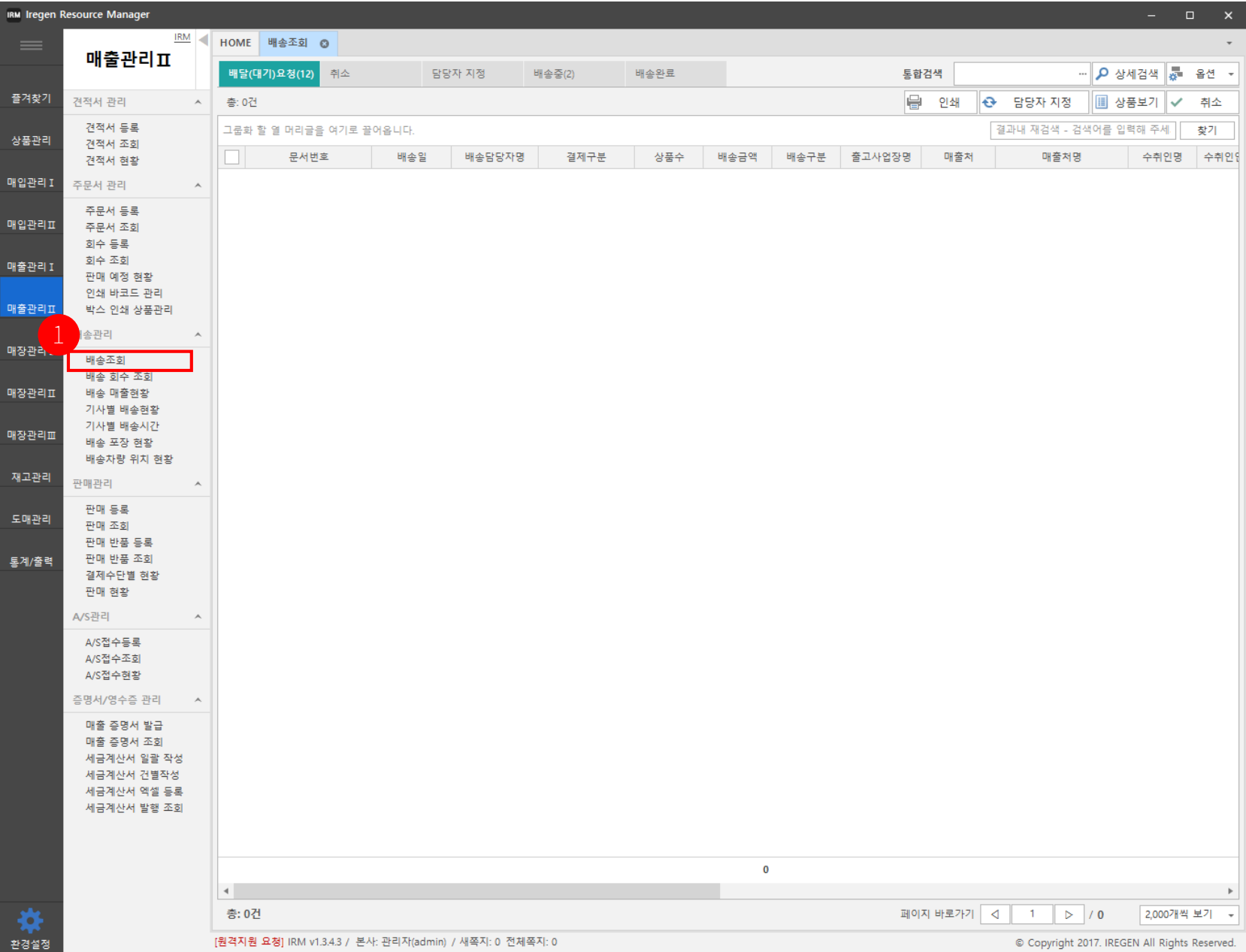
검색

1

상세검색

상세검색 버튼을 클릭하면 상세검색 창이 생긴다.


상세검색창에 검색조건을 입력하고, 검색 버튼을 클릭하여 검색한다.

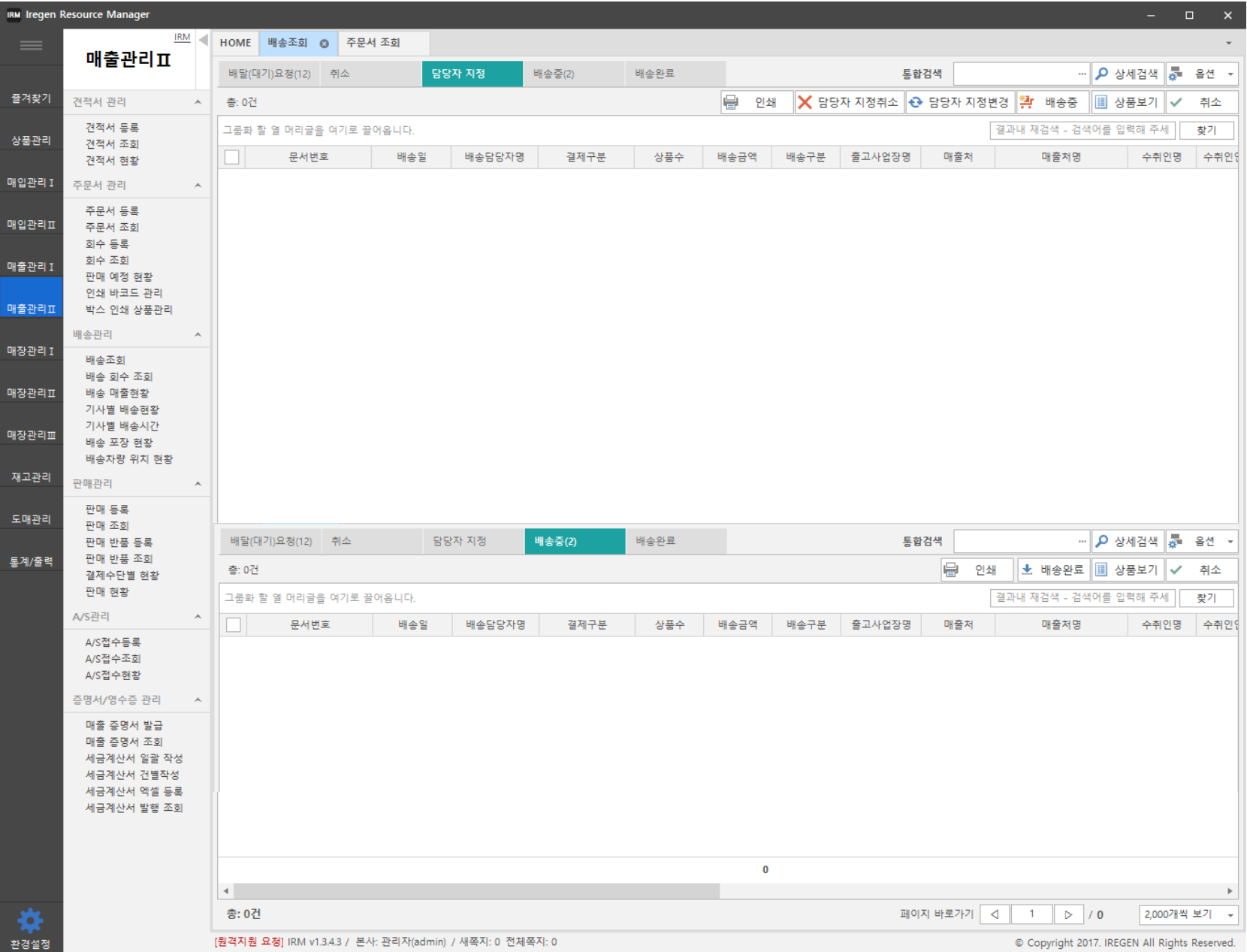


• 배송 조회 메뉴는 주문서 등록 메뉴에서 등록된 전표들 중 배송시작 처리한 전표를 조회하고, 배송 전표가 처리되기 위한 프로세스들을 관리한다.

- 배송 전표가 진행되는 프로세스는 다음과 같다.
  - [배송요청] → [담당자지정] → [배송중] → [배송완료]
  - [취소]

• [배송요청] → [담당자지정] 처리방법

1. 매출관리에 배송 조회를 선택
2. 배송 요청된 전표를 선택
3.  **담당자 지정** 선택



• 배송 조회 프로세스 탭은 5단계로 이뤄져 있다.

[담당자지정]

- 배송 전표 중 담당자지정으로 처리된 전표 리스트를 보여준다.
- 배송 전표를 [배송중], [담당자지정변경], [담당자지정취소], 취소, 인쇄가 가능하다.

[배송중]

- 배송 전표 중 배송중 처리된 전표 리스트를 보여준다.
- 배송 전표를 [배송완료], 취소, 인쇄가 가능하다.

IRM Iregen Resource Manager

매출관리Ⅱ

HOME 배송조회 주문서 조회

배달(대기)요청(12) 취소 담당자 지정 배송중(2) 배송완료 통합검색 상세검색 옵션

총: 0건 인쇄 상품보기 취소

그룹화 할 열 머리글을 여기에 들어옵니다. 결과내 재검색 - 검색어를 입력해 주세 찾기

<input type="checkbox"/>	문서번호	배송일	배송담당자명	결제구분	상품수	배송금액	배송구분	출고사업장명	매출처	매출처명	수취인명	수취인명
0												

총: 0건 페이지 바로가기 1 / 0 2,000개씩 보기

매출관리Ⅱ

건적서 관리

건적서 등록  
건적서 조회  
건적서 현황

주문서 관리

주문서 등록  
주문서 조회  
회수 등록  
회수 조회  
판매 예정 현황  
인쇄 바코드 관리  
박스 인쇄 상품관리

배송관리

배송조회  
배송 회수 조회  
배송 매출현황  
기사별 배송현황  
기사별 배송시간  
배송 포장 현황  
배송자량 위치 현황

판매관리

판매 등록  
판매 조회  
판매 반품 등록  
판매 반품 조회  
결제수단별 현황  
판매 현황

A/S관리

A/S접수등록  
A/S접수조회  
A/S접수현황

증명서/영수증 관리

매출 증명서 발급  
매출 증명서 조회  
세금계산서 일괄 작성  
세금계산서 건별작성  
세금계산서 역설 등록  
세금계산서 발행 조회

환경설정

IRM v1.3.4.3 / 본사: 관리자(admin) / 새쪽자: 0 전체쪽자: 0

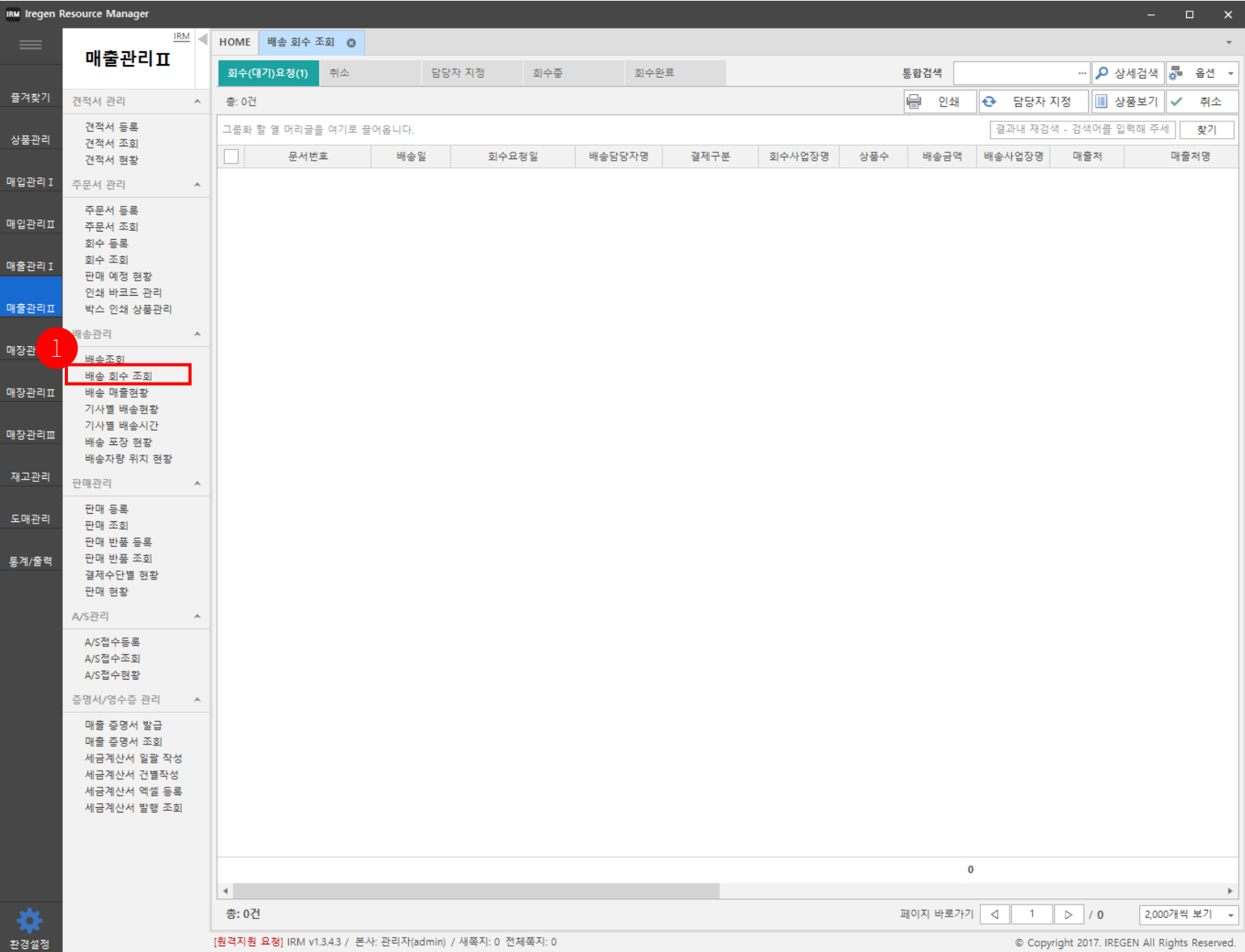
© Copyright 2017. IREGEN All Rights Reserved.

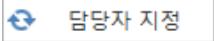
[배송완료]

- 배송 전표 중 배송완료 처리된 전표 리스트를 보여준다.
- 배송 전표를 인쇄만 가능하다.

[취소]

- 배송 전표 중 취소 처리된 전표 리스트를 보여준다.
- 배송 전표를 인쇄만 가능하다.



- 배송회수조회 메뉴는 회수등록 메뉴에서 등록된 전표들 중 배송회수시작 처리한 전표를 조회하고, 배송 회수전표가 처리되기 위한 프로세스들을 관리한다.
- 배송회수 전표가 진행되는 프로세스는 다음과 같다.
  - [회수요청] → [담당자지정] → [회수중] → [회수완료]
  - [취소]
- [회수요청] → [담당자지정] 처리방법
  1. 매출관리에 배송회수 조회를 선택
  2. 회수 요청된 전표를 선택
  3.  선택

IRM Iregen Resource Manager

HOME 배송 회수 조회

회수(대기)요청(1) 취소 담당자 지정 회수중 회수완료 통합검색 상세검색 옵션

총: 0건 인쇄 담당자 지정취소 담당자 지정변경 배송중 상품보기 취소

그룹화 할 열 머리글을 여기에 끌어옵니다. 결과내 재검색 - 검색어를 입력해 주세 찾기

<input type="checkbox"/>	문서번호	배송일	회수요청일	배송담당자명	결제구분	회사사업장명	상품수	배송금액	배송사업장명	매출처	매출처명
--------------------------	------	-----	-------	--------	------	--------	-----	------	--------	-----	------

총: 0건

그룹화 할 열 머리글을 여기에 끌어옵니다. 결과내 재검색 - 검색어를 입력해 주세 찾기

<input type="checkbox"/>	문서번호	배송일	회수요청일	배송담당자명	결제구분	회사사업장명	상품수	배송금액	배송사업장명	매출처	매출처명
--------------------------	------	-----	-------	--------	------	--------	-----	------	--------	-----	------

총: 0건

페이지 바로가기 1 / 0 2,000개씩 보기

[원격지원 요청] IRM v1.3.4.3 / 본사: 관리자(admin) / 세쪽지: 0 전체쪽지: 0 © Copyright 2017. IREGEN All Rights Reserved.

매출관리Ⅱ

건적서 관리  
건적서 등록  
건적서 조회  
건적서 현황

주문서 관리  
주문서 등록  
주문서 조회  
회수 등록  
회수 조회  
판매 예정 현황  
인쇄 바코드 관리  
박스 인쇄 상품관리

배송관리  
배송조회  
배송 회수 조회  
배송 매출현황  
기사별 배송현황  
기사별 배송시간  
배송 포장 현황  
배송차량 위치 현황

판매관리  
판매 등록  
판매 조회  
판매 반품 등록  
판매 반품 조회  
결제수단별 현황  
판매 현황

A/S관리  
A/S접수등록  
A/S접수조회  
A/S접수현황

증명서/영수증 관리  
매출 증명서 발급  
매출 증명서 조회  
세금계산서 일괄 작성  
세금계산서 개별작성  
세금계산서 역셀 등록  
세금계산서 발행 조회

• 배송회수 조회 프로세스 탭은 5단계로 이뤄져 있다.

[담당자지정]

- 배송회수 전표 중 담당자지정으로 처리된 전표 리스트를 보여준다.
- 배송회수 전표를 [회수중], [담당자지정변경], [담당자지정취소], 취소, 인쇄가 가능하다.

[회수중]

- 배송회수 전표 중 회수중 처리된 전표 리스트를 보여준다.
- 배송회수 전표를 [회수완료], 취소, 인쇄가 가능하다.

IRM Iregen Resource Manager

HOME 배송 회수 조회

회수(대기)요청(1) 취소 담당자 지정 회수중 회수완료 통합검색 상세검색 옵션

총: 0건 인쇄 상품보기 취소

그룹화 할 열 머리글을 여기에 들어옵니다. 결과내 재검색 - 검색어를 입력해 주세 찾기

<input type="checkbox"/>	문서번호	배송일	회수요청일	배송담당자명	결제구분	회사사업장명	상품수	배송금액	배송사업장명	매출처	매출처명
--------------------------	------	-----	-------	--------	------	--------	-----	------	--------	-----	------

회수(대기)요청(1) 취소 담당자 지정 회수중 회수완료 통합검색 상세검색 옵션

총: 0건 인쇄 담당자 지정변경 상품보기 취소

그룹화 할 열 머리글을 여기에 들어옵니다. 결과내 재검색 - 검색어를 입력해 주세 찾기

<input type="checkbox"/>	문서번호	배송일	회수요청일	배송담당자명	결제구분	회사사업장명	상품수	배송금액	배송사업장명	매출처	매출처명
--------------------------	------	-----	-------	--------	------	--------	-----	------	--------	-----	------

총: 0건

페이지 바로가기 1 / 0 2,000개씩 보기

매출관리Ⅱ

건적서 관리

건적서 등록  
건적서 조회  
건적서 현황

주문서 관리

주문서 등록  
주문서 조회  
회수 등록  
회수 조회  
판매 예정 현황  
인쇄 바코드 관리  
박스 인쇄 상품관리

배송관리

배송조회  
배송 회수 조회  
배송 매출현황  
기사별 배송현황  
기사별 배송시간  
배송 포장 현황  
배송자랑 위치 현황

판매관리

판매 등록  
판매 조회  
판매 반품 등록  
판매 반품 조회  
결제수단별 현황  
판매 현황

A/S관리

A/S접수등록  
A/S접수조회  
A/S접수현황

증명서/영수증 관리

매출 증명서 발급  
매출 증명서 조회  
세금계산서 일괄 작성  
세금계산서 건별작성  
세금계산서 역셀 등록  
세금계산서 발행 조회

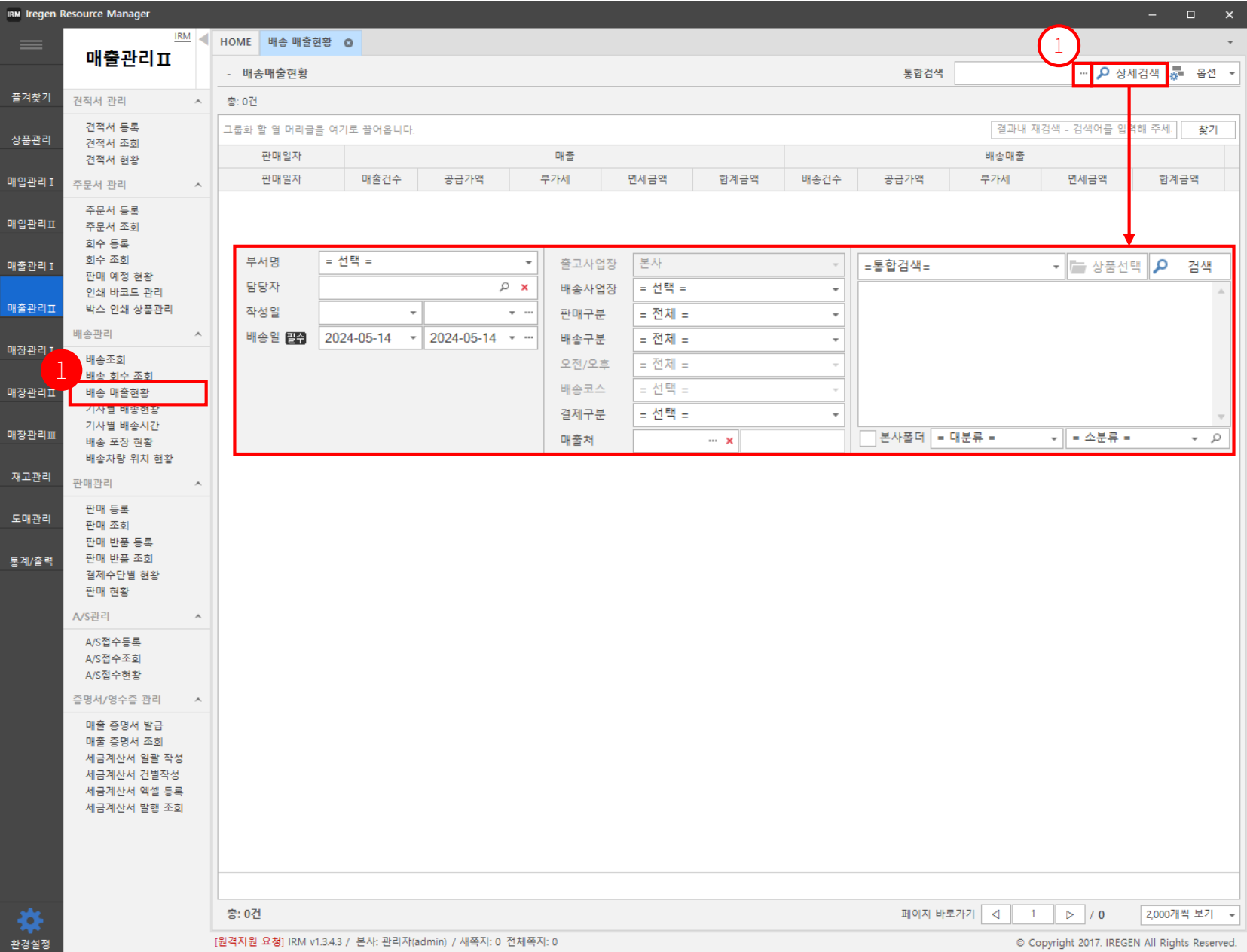
환경설정

[원격지원 요청] IRM v1.3.4.3 / 본사: 관리자(admin) / 새쪽자: 0 전체쪽자: 0

© Copyright 2017. IREGEN All Rights Reserved.




- [회수완료]
- 배송회수 전표 중 회수완료 처리된 전표 리스트를 보여준다.
  - 배송회수 전표를 인쇄만 가능하다.
- [취소]
- 배송회수 전표 중 취소 처리된 전표 리스트를 보여준다.
  - 배송회수 전표를 인쇄만 가능하다.

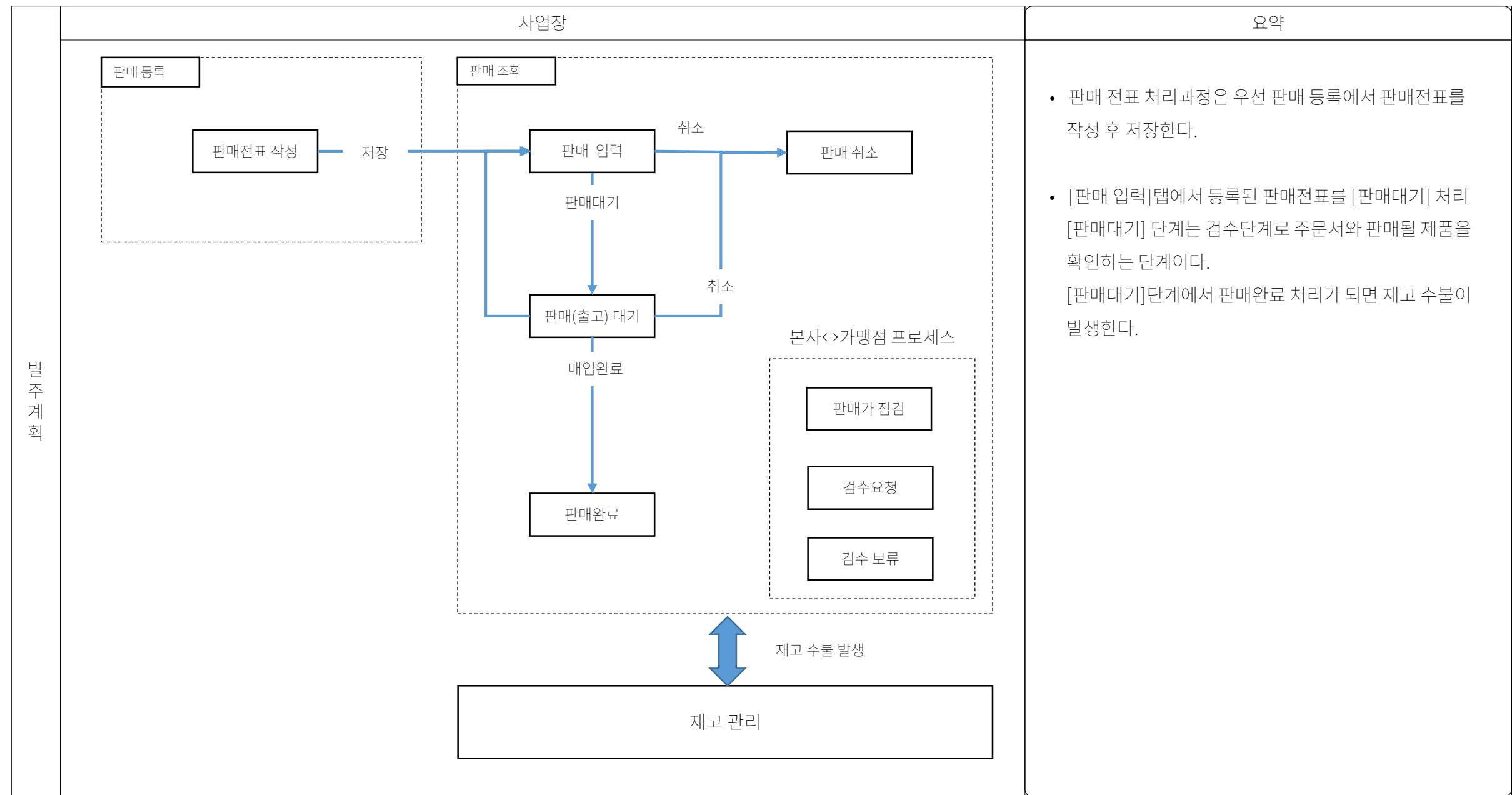


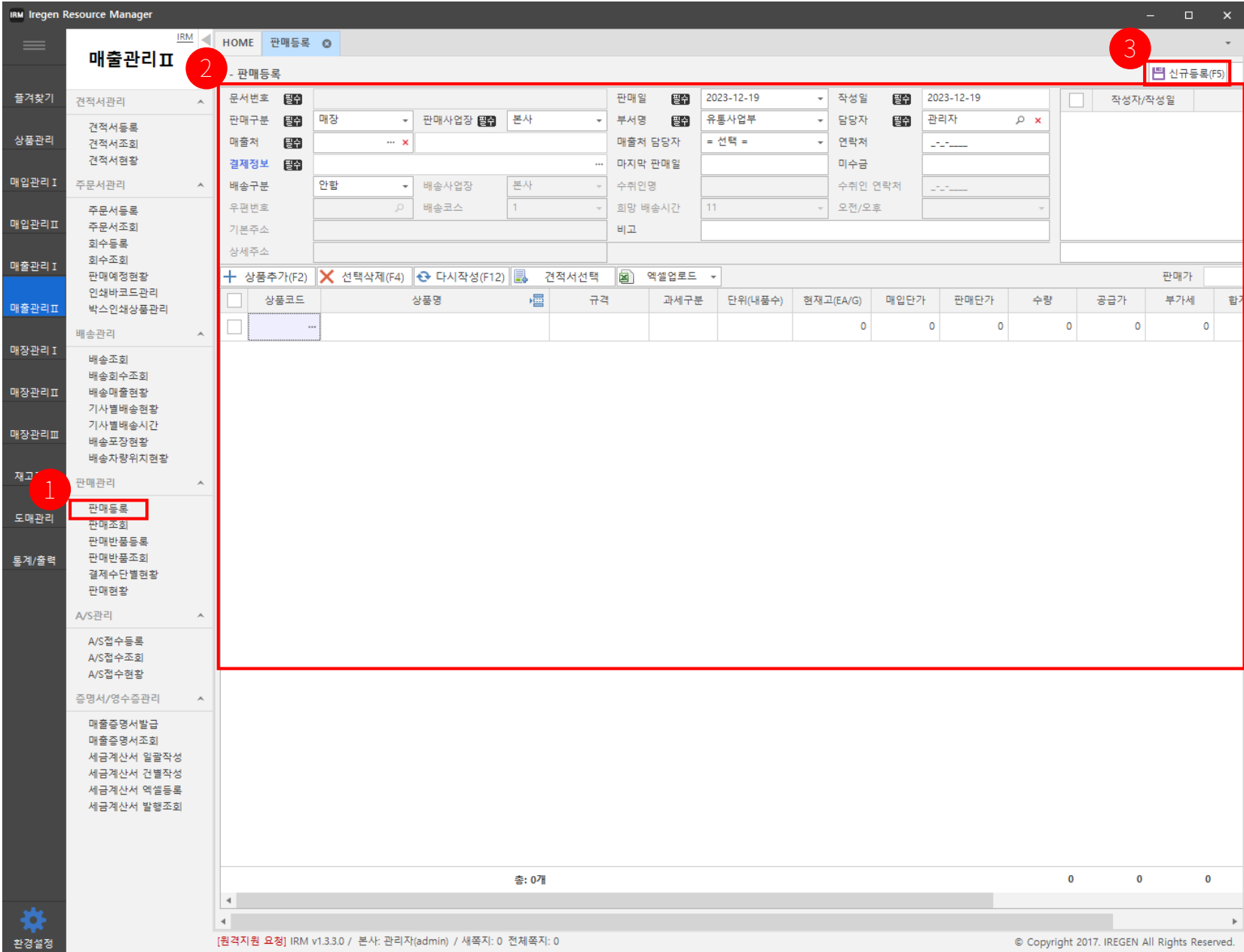


배송매출현황은 배송 완료된 매출전표를 일자별로 보여준다.

1. 매출관리Ⅱ 에 배송 매출현황 화면으로 이동

- 배송매출현황 검색
  - 통합검색 ① 에  을 클릭한다.
-  버튼을 클릭하면 상세검색 창이 생긴다.  
상세검색창에 검색조건을 입력하고,  버튼을 클릭하여 검색한다.





1. 매출관리의 판매 등록을 선택

2. 판매에 필요한 정보를 등록

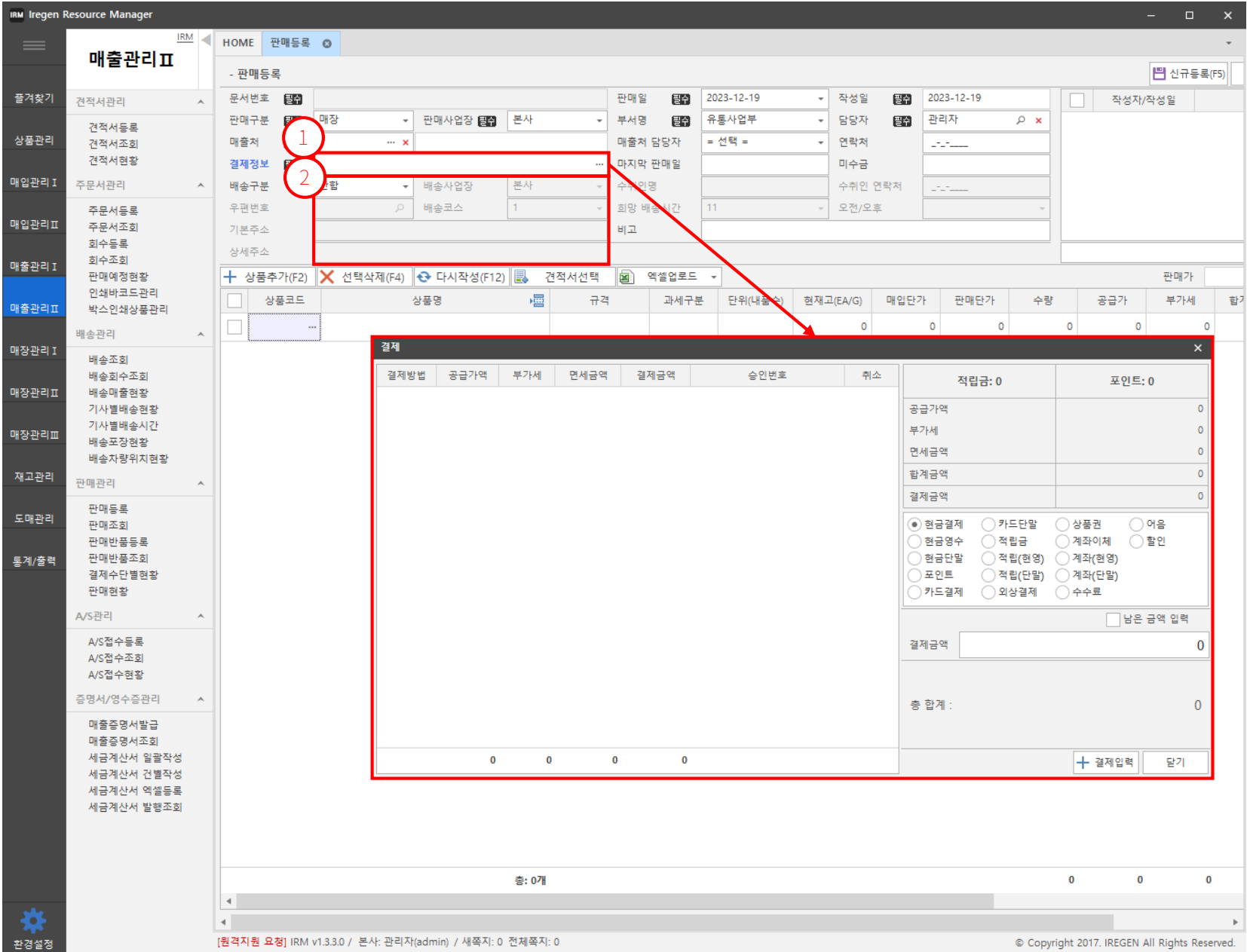
2-1. 사업장 선택

접속된 사업장으로 기본 설정된다. 프랜차이즈 형태의 사업장 중 본사와 직영점은 사업장을 선택할 수 있다. 본사와 직영점 중에서 선택 가능하다.

2-2. 매출처와 결제정보를 입력하고, 판매 할 상품을 추가

※ 상품검색 전 매출처 선택이 선행되어야 한다.

3. 신규등록을 선택하여 저장



- 결제정보 ① 는 고객의 결제수단 정보를 입력하는 기능  
으로 주문서 등록에서는 선택이지만 판매등록에는  
필수이다.
  - 결제수단을 선택하고, 결제금액을 입력
  - **+ 결제입력** 후 **닫기** 버튼 클릭
  - ☐ 남은 금액 입력 에 체크하면 결제금액이 자동으로  
적용된다.
- 배송지 ② 는 직접 입력도 가능하며, 매출처 정보에 배송  
주소가 등록되어 있다면 자동으로 배송지 주소가  
적용된다.

## 6. 매출관리Ⅱ - 판매 등록 방법 (3 / 4)

[illegible]

- 관리자메모 ①는 견적서 등록, 주문서 등록, 판매 등록에 표시된다.
- 로그인 사용자가 해당 매출처에 대한 특이사항 등을 메모해 놓는 개인 메모장 형태이다. 삭제하기 전까지 계속해서 표시된다.

매출관리Ⅱ

건적서관리

건적서등록

건적서조회

건적서현황

주문서관리

주문서등록

주문서조회

주문서현황

인쇄바코드관리

박스인쇄상품관리

배송관리

배송조회

배송회수조회

배송매출현황

기사별배송현황

기사별배송시간

배송포장현황

배송차량위치현황

판매관리

판매등록

판매조회

판매반품등록

판매반품조회

결제수단별현황

판매현황

A/S관리

A/S접수등록

A/S접수조회

A/S접수현황

증명서/영수증관리

매출증명서발급

매출증명서조회

세금계산서 일괄작성

세금계산서 개별작성

세금계산서 역셀등록

세금계산서 발행조회

HOME

판매등록

판매등록

문서번호

판매구분

매장

판매사업장

본사

매출처

결제정보

배송구분

인합

배송사업장

본사

우편번호

기본주소

상세주소

판매일

2023-12-19

작성일

2023-12-19

부서명

유통사업부

담당자

관리자

매출처 담당자

= 선택 =

연락처

미수금

수취인 연락처

수취인명

회망 배송시간

11

오전/오후

비고

+ 상품추가(F2)

선택삭제(F4)

다시작성(F12)

건적서선택

엑셀업로드

상품코드

상품명

규격

과세구분

단위(내품수)

현재고(EA/G)

매입단가

판매단가

수량

공급가

부가세

합계

상품통합검색

상품검색

사업장

본사

대분류

중분류

소분류

재조사

브랜드

합산지

관리부서

매입처

내품수

출력할

출력인합

상품구분

선택

단품상품

출선상품

세트상품

상품구분

선택

상품

반제품

통품

중장구분

선택

수량

중장

재고관리

선택

사용

인합

과세구분

선택

과세

연세

포인트

선택

적립

인합

매입일자

선택

일반매입

PA매입

판매분수수표

보관방법

선택

상온

냉장

냉동

기타

매입상태

선택

매입

인합

판매상태

선택

판매

인합

등록일

수정일

~

까지

본사품더

대분류

소분류

선택

19건 / 19건

상품코드

상품명

규격

상품타입

상품구분

대분류

중분류

소분류

출선방식

과/연세

단위

내품수

매입단가

판매단가

1000058

무농약 고구마 300g

단품

상품

재소/말

연세

EA

1

0

1000057

무농약 고구마 20kg 1box

단품

상품

재소/말

연세

EA

1

30,000

270002

연결상품 테스트 중형 1

단품

상품

과세

G

1

20

1000024

무농약 꽃상추 역셀등록

단품

상품

연세

EA

1

3,100

1000018

테스트(서브)

단품

상품

과세

EA

1

1,000

290006

무농약 만가닥 1G/국산

1G

단품

상품

재소/말

부리채

연세

G

1

30

290005

상품/중형/연세(매입/판매/국산)

단품

상품

과자/간식

병/액

연세

G

1

6.8

290004

상품/중형/과세(매입/판매/국산)

단품

상품

과세

G

1

3.5

1000015

상품/수형/연세(매입/판매/국산)

단품

상품

유유/유제품

과세

EA

1

350

1000014

상품/수형/과세(매입/판매/국산)

단품

상품

유유/유제품

연세

EA

1

580

290003

무농약 당근 1G/국산

1G

단품

상품

재소/말

부리채

연세

G

1

3

270001

무농약 꽃상추 1G/국산

1G

단품

상품

재소/말

부리채

연세

G

1

20

1000013

무농약 갯잎 60G/국산

60G

단품

상품

재소/말

일채소

과세

EA

1

2,000

1000012

무농약 구이용 모듬양 180G/국산

180G

단품

상품

재소/말

부리채

과세

EA

1

3,000

1000011

무농약 감자 (통용) 1KG/국산

1KG

단품

상품

재소/말

부리채

과세

EA

1

2,500

1000010

무농약 가지 3입

3입

단품

상품

재소/말

부리채

과세

EA

1

5,000

1000009

무농약 가랑줄 3종set(감자,양파,당근) 1.5KG/

1.5KG

단품

상품

재소/말

부리채

과세

EA

1

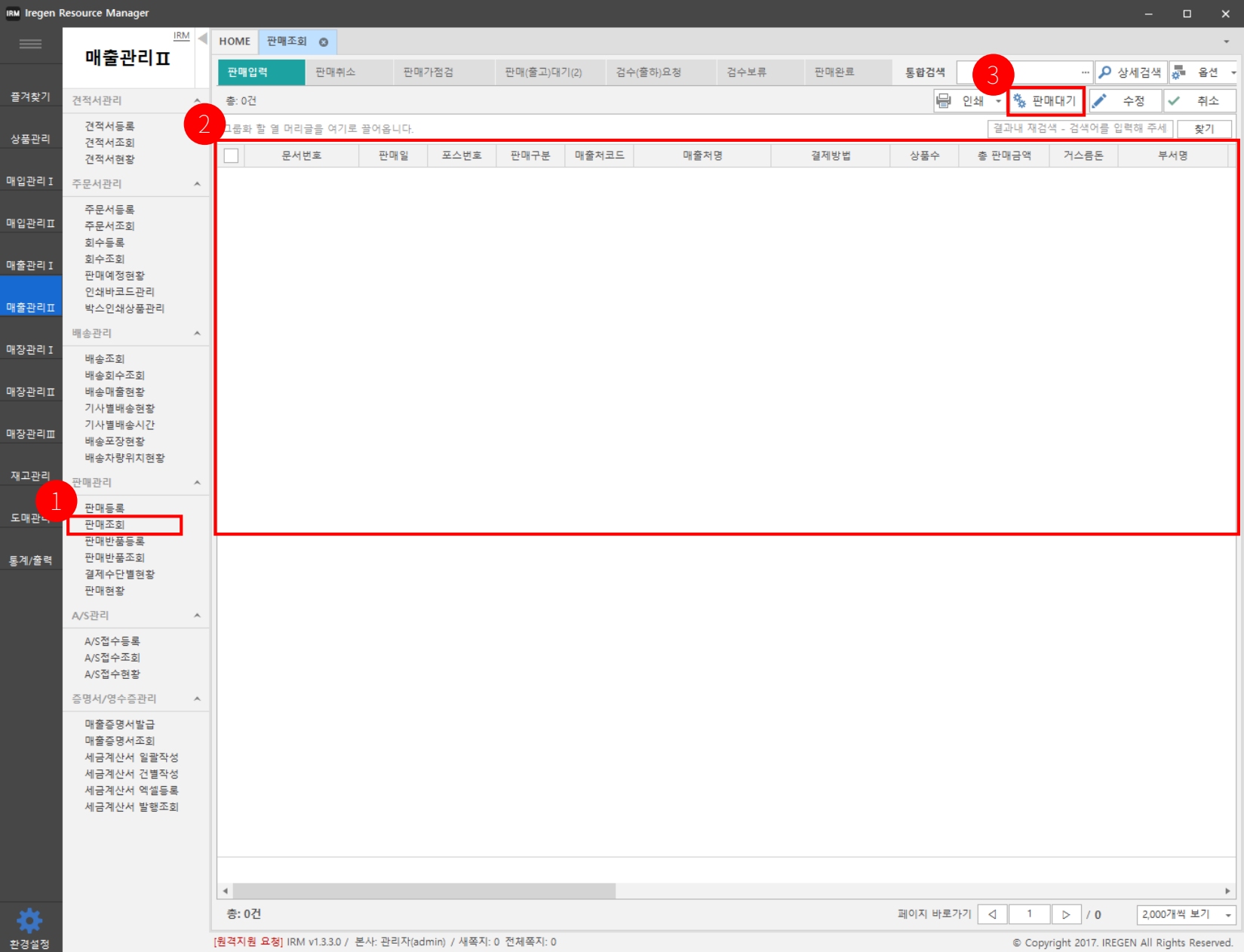
2,500

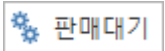
- 버튼 ① 기능들은 아래와 같다.
  - 상품추가: 상품추가를 위한 하단 리스트의 행이 추가된다.
  - 선택삭제: 체크박스에 선택된 리스트행을 삭제한다.
  - 다시작성: 하단 리스트를 초기화 한다.
  - 엑셀업로드: 엑셀파일로 대량 상품추가를 할 수 있다.

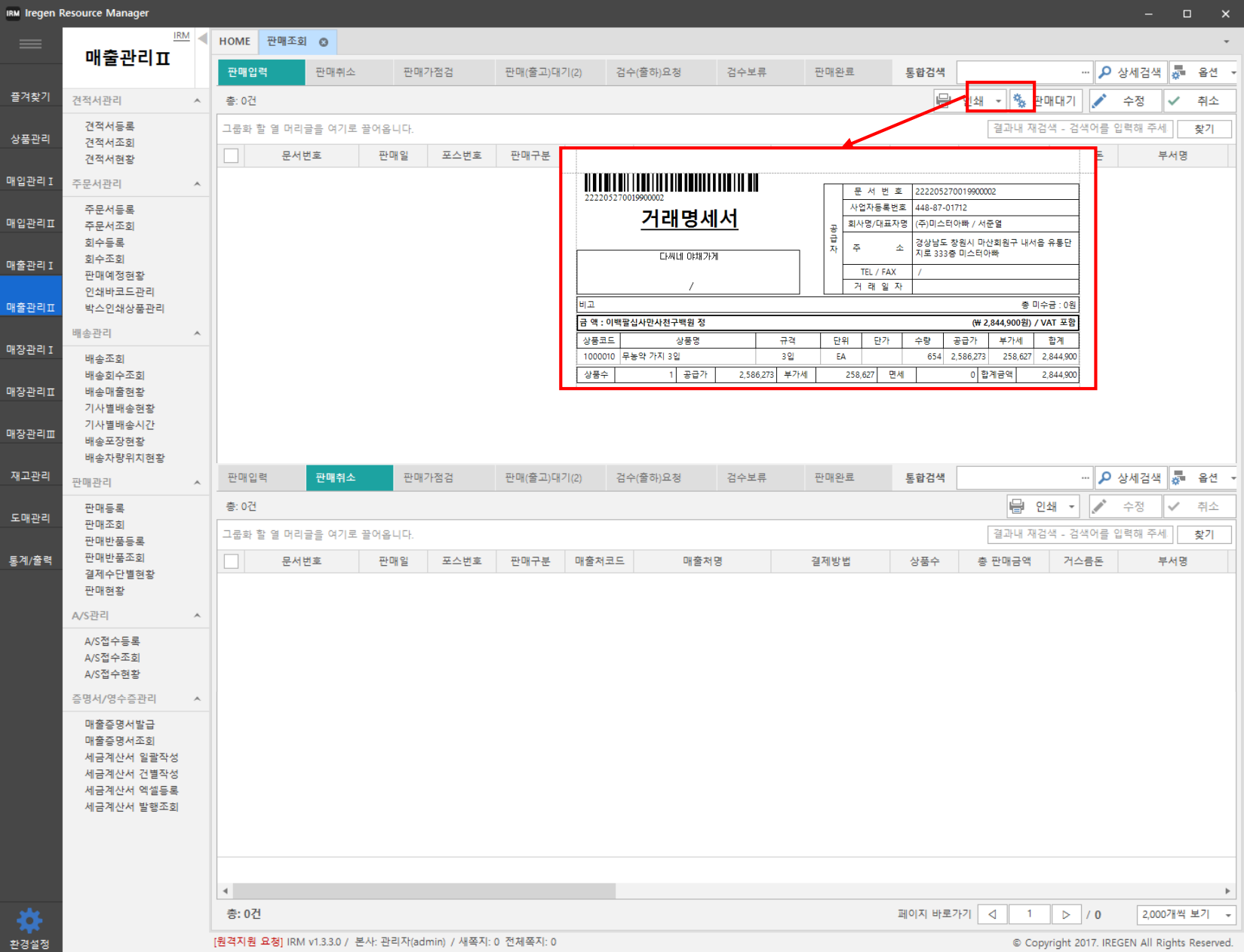
- 상품통합검색창 ② 에서 등록할 상품을 선택하고,

선택

을 클릭하여, 리스트에 상품을 추가한다.



- 판매 조회 메뉴는 판매 등록 메뉴에서 등록된 전표를 조회하고, 판매 전표가 처리되기 위한 프로세스들을 관리한다.
- 판매 전표가 진행되는 기본 프로세스는 다음과 같다.
  - [판매입력] → [판매(출고)대기] → [판매완료]
  - [판매취소] | [판매가점검]
- 본사↔가맹점 프로세스는 다음과 같다.
  - [판매입력] → [판매(출고)대기] → [검수요청] → [판매완료]
  - [판매취소] | [판매가점검] | [검수보류]
- [판매입력] → [판매(출고)대기] 처리방법
  1. 매출관리에 판매 조회를 선택
  2. 판매 등록에서 등록된 판매 전표를 선택
  3.  판매대기 선택



- 판매 조회 프로세스 탭은 7단계로 이뤄져 있다.

[판매입력]


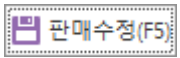
- 판매 등록에서 신규 저장한 판매 전표 리스트를 보여준다.
- 판매 전표를 수정, 취소, 인쇄, [입고대기]로 처리 가능하다.

[판매취소]

- 판매 전표 중 취소 처리된 전표 리스트를 보여준다.

[판매가점검]

- 판매 전표 중 판매가점검 처리된 전표 리스트를 보여준다.
  - 판매단가가 확정되지 않은 상품이 존재할 경우 이동하여 검수요청을 진행한다.
- [검수요청]으로 이동이 가능하다.

- 전표 수정은  버튼을 선택하면 판매전표수정 화면으로 이동한다. 수정이 완료된 후  버튼으로 저장한다.



## 6. 매출관리Ⅱ - 판매 조회 및 프로세스 처리 방법 (3/5)

IRM Iregen Resource Manager

HOME

판매조회

매출관리

건적서등록

건적서조회

건적서현황

주문서관리

주문서등록

주문서조회

회수등록

회수조회

판매예정현황

인쇄바코드관리

박스인쇄상품관리

배송관리

배송조회

배송회수조회

배송매출현황

기사별배송현황

기사별배송시간

배송포장현황

배송차량위치현황

판매관리

판매등록

판매조회

판매반품등록

판매반품조회

결제수단별현황

판매현황

A/S관리

A/S접수등록

A/S접수조회

A/S접수현황

증명서/영수증관리

매출증명서발급

매출증명서조회

세금계산서 일괄작성

세금계산서 건별작성

세금계산서 역셀등록

세금계산서 발행조회

HOME

판매조회

판매입력

판매취소

판매가정검

판매(출고)대기(2)

검수(출하)요청

검수보류

판매완료

통합검색

상세검색

옵션

총: 0건

인쇄

검수요청

수정

취소

그룹화 할 열 머리글을 여기에 끌어옵니다.

결과내 재검색 - 검색어를 입력해 주세요

찾기

	문서번호	판매일	포스번호	판매구분	매출처코드	매출처명	결제방법	상품수	총 판매금액	거스름돈	부서명

총: 2건 / 2건

인쇄

매출정보 통합

판매입력

판매가점검

판매완료

수정

취소

그룹화 할 열 머리글을 여기에 끌어옵니다.

결과내 재검색 - 검색어를 입력해 주세요

찾기

	문서번호	판매일	포스번호	판매구분	매출처코드	매출처명	결제방법	상품수	총 판매금액	거스름돈	부서명
	222312190009900001	2023-12-19	99	매장	1005	정담아샌드위치	현금결제	3	70,400	0	유통사업부
	222312060009900001	2023-12-06	99	매장	1005	정담아샌드위치	현금결제	3	79,290	0	유통사업부

총: 0건

페이지 바르기

1

/ 0

2,000개씩 보기

환경설정

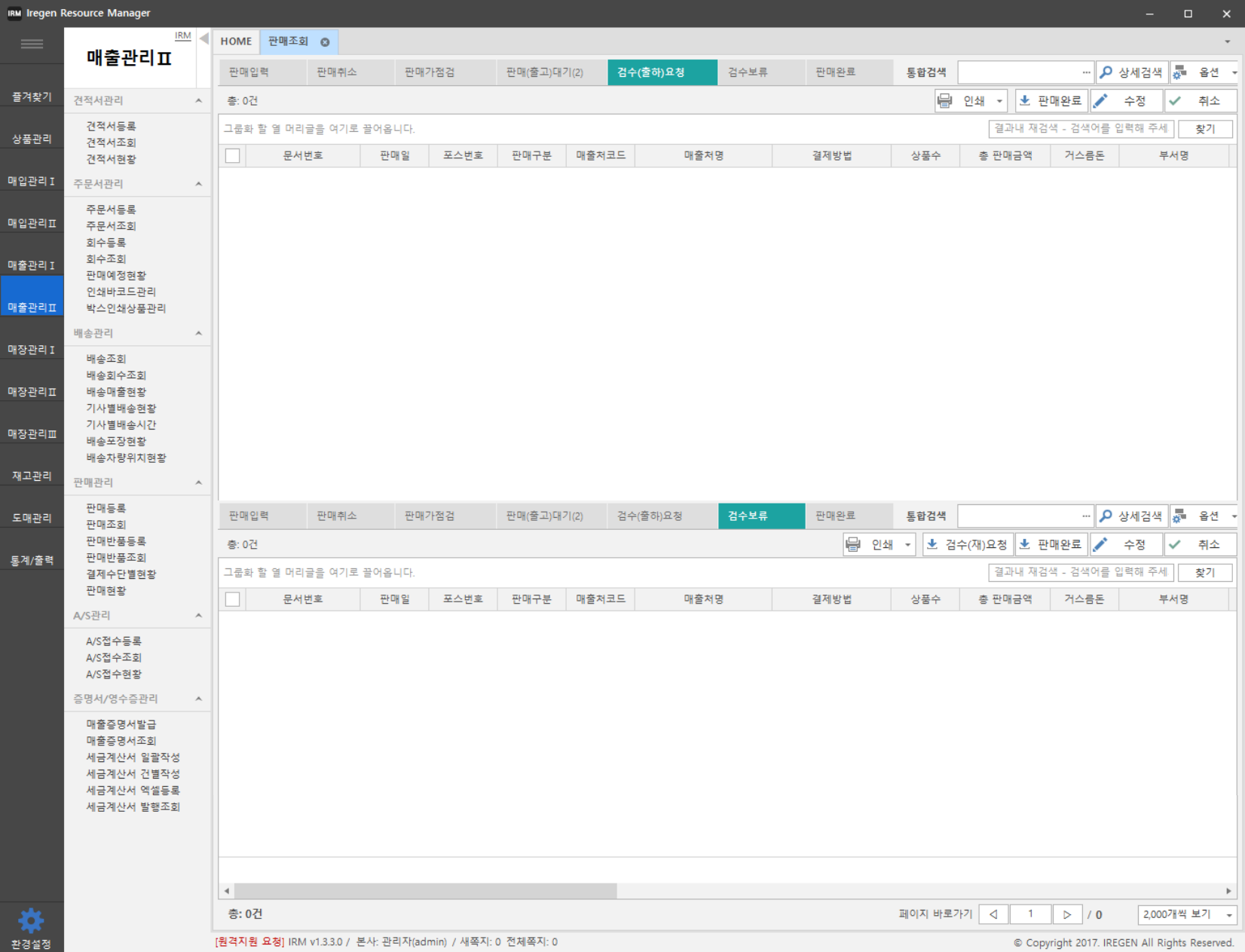
Copyright 2017. IREGEN All Rights Reserved.

[판매가점검]

- 판매 전표 중 판매가점검 처리된 전표 리스트를 보여준다.
- 판매단가가 확정되지 않은 상품이 존재할 경우 이동하여 검수요청을 진행한다.  
[검수요청]으로 이동이 가능하다.

[판매(출고)대기]

- 판매 전표 중 판매대기 처리된 전표 리스트를 보여준다.
- 수정, 취소, [판매입력], [판매가점검], [판매완료]로 전표 처리 가능



- [검수요청]
- 판매 전표 중 검수요청으로 처리된 전표 리스트를 보여준다.
  - 수정, 취소, [판매완료]로 처리가능

- [검수보류]
- 판매 전표 중 검수보류로 처리된 전표 리스트를 보여준다. 검수보류는 본사<->가맹점 간 판매, 매입 시 동작한다. 본사 기준으로 가맹점에 검수를 재요청할 수 있다.
  - 수정, 취소, [검수재요청], [판매완료]로 처리가능

6. 매출관리Ⅱ – 판매 조회 및 프로세스 처리 방법 ( 5 / 5 )

IRM Iregen Resource Manager

매출관리Ⅱ

건적서관리  
건적서등록  
건적서조회  
건적서현황

주문서관리  
주문서등록  
주문서조회  
회수등록  
회수조회  
판매예정현황  
인쇄바코드관리  
박스인쇄상품관리

배송관리  
배송조회  
배송회수조회  
배송매출현황  
기사별배송현황  
기사별배송시간  
배송포장현황  
배송차량위치현황

판매관리  
판매등록  
판매조회  
판매반품등록  
판매반품조회  
결제수단별현황  
판매현황

A/S관리  
A/S접수등록  
A/S접수조회  
A/S접수현황

증명서/영수증관리  
매출증명서발급  
매출증명서조회  
세금계산서 일괄작성  
세금계산서 개별작성  
세금계산서 액셀등록  
세금계산서 발행조회

HOME 판매조회

판매입력 판매취소 판매가점검 판매(출고)대기(2) 검수(출하)요청 검수보류 판매완료 통합검색

총: 1건 / 1건

인쇄 판매반품 수정 취소

결과내 재검색 - 검색어를 입력해 주세요 찾기

	문서번호	판매일	포스번호	판매구분	매출처코드	매출처명	결제방법	상품수	총 판매금액	거스름돈	부서명
<input type="checkbox"/>	232312140000100003	2023-12-14	01	전화주문	1005	정답아센드위치	현금결제	5	853,000	0	본사

총: 1건

페이지 바르기 1 / 1 2,000개씩 보기

관리설정

[원격지원 요청] IRM v1.3.3.0 / 본사: 관리자(admin) / 새쪽지: 0 전체쪽지: 0

© Copyright 2017. IREGEN All Rights Reserved.

- [판매완료]
- 판매 전표 중 판매완료로 처리된 전표 리스트를 보여준다.
  - 수정, 취소 불가

IRM Iregen Resource Manager

HOME 판매 반품 등록

매출관리Ⅱ

반품등록

신규등록(F5)

문서번호

판매구분

매출처

결제정보

배송구분

우편번호

기본주소

상세주소

반품일

부서명

매출처 담당자

마지막 판매일

수취인명

회망 배송시간

반품사유

비고

작성일

담당자

연락처

미수금

수취인 연락처

오전/오후

작성자/작성일

+ 상품추가(F2)

선택삭제(F4)

다시작성(F12)

엑셀업로드

판매가

선택	상품코드	상품명	규격	과세구분	단위(내포수)	현재고(EA/G)	매입단가	판매단가	수량	공급가	부가세	합계
<input type="checkbox"/>	...					0	0	0	0	0	0	

총: 0개

0 0 0

판매 등록

판매 조회

반품 반품 등록

반품 반품 조회

결제수단별 현황

판매 현황

1. 매출관리Ⅱ의 판매반품 등록을 선택
2. 판매반품에 필요한 정보를 등록
- 2-1. 사업장 선택
- 접속된 사업장으로 기본 설정된다. 프랜차이즈 형태의 사업장 중 본사와 직영점은 사업장을 선택할 수 있다. 본사와 직영점 중에서 선택 가능하다.
- 2-2. 매출처와 결제정보를 입력하고, 판매반품 할 상품을 추가
3. 신규등록을 선택하여 저장

## 6. 매출관리Ⅱ - 판매 반품 등록 방법 (2 / 4)

[illegible]

- 결제정보 ① 는 고객의 결제수단 정보를 입력하는 기능으로 판매반품등록에는 필수이다.
  - 결제수단을 선택하고, 결제금액을 입력
  - 후  버튼 클릭
  - ☐ 남은 금액 입력 에 체크하면 결제금액이 자동으로 적용된다.
- 배송지 ② 는 직접 입력도 가능하며, 매출처 정보에 배송 주소가 등록되어 있다면 자동으로 배송지 주소가 적용된다.

## 6. 매출관리Ⅱ - 판매 반품 등록 방법 (3 / 4)

IRM Iregen Resource Manager
HOME 판매 반품 등록

## 매출관리표

**전적서 관리**

- 전적서 등록
- 전적서 조회
- 전적서 현황

**주문서 관리**

- 주문서 등록
- 주문서 조회
- 회수 등록
- 회수 조회
- 판매 예정 현황
- 인쇄 바코드 관리
- 박스 인쇄 상품관리

**배송관리**

- 배송조회
- 배송 회수 조회
- 배송 매출현황
- 기사별 배송현황
- 기사별 배송시간
- 배송 포장 현황
- 배송차량 위치 현황

**판매관리**

- 판매 등록
- 판매 조회
- 판매 반품 등록
- 판매 반품 조회
- 결제수단별 현황
- 판매 현황

**A/S관리**

- A/S접수등록
- A/S접수조회
- A/S접수현황

**증명서/영수증 관리**

- 매출 증명서 발급
- 매출 증명서 조회
- 세금계산서 일괄 작성
- 세금계산서 건별작성
- 세금계산서 역셀 등록
- 세금계산서 발행 조회

- 반품등록

문서번호	필수	반품일	필수	2024-04-11	작성일	필수	2024-04-11	작성자/작성일	
판매구분	필수	매장	반품사업장	부산 신명점	부서명	필수	관리자		
매출처	필수			매출처 담당자	= 선택 =				
결제정보	필수			마지막 판매일	= 선택 =				
배송구분		안함	배송사업장	부산 신명점	수취인명				
우편번호			배송코스	1	희망 배송시간	16	오전/오후		
기본주소				반품사유	필수	= 선택 =			
상세주소				비고					

+ 상품추가(F2)
X 선택삭제(F4)
↺ 다시작성(F12)
📄 엑셀업로드

상품코드	상품명	규격	과세구분	단위(내품수)	현재고(EA/G)	매입단가	판매단가	수량	공급가	부가세	합계
...					0	0	0	0	0	0	

**총: 0개**
0    0    0

[권역지원 요청] IRM v1.3.4.4 / 부산 신명점: 관리자(admin) / 새쪽지: 0 전체쪽지: 0
 © Copyright 2017. IREGEN All Rights Reserved.

- 관리자메모 ① 는 로그인 사용자가 해당 매출처에 대한 특이사항 등을 메모해 놓는 개인 메모장 형태이다.
- 삭제하기 전까지 계속해서 표시된다.

IRM Iregen Resource Manager
HOME 판매 반품 등록

## 매출관리표

**검색하기**

전적서 관리

전적서 등록  
전적서 조회  
전적서 현황

**매입관리 I**

주문서 관리

주문서 등록  
주문서 조회  
회수 등록  
회수 조회  
판매 예정 현황  
인쇄 바코드 관리  
박스 인쇄 상품관리

**매출관리 I**

배송관리

배송조회  
배송 회수 조회  
배송 매출현황  
기사별 배송현황  
기사별 배송시간  
배송 포장 현황  
배송자량 위치 현황

**재고관리**

판매관리

판매 등록  
판매 조회  
판매 반품 등록  
판매 반품 조회  
결제수단별 현황  
판매 현황

**통계/출력**

A/S관리

A/S접수등록  
A/S접수조회  
A/S접수현황

증명서/영수증 관리

매출 증명서 발급  
매출 증명서 조회  
세금계산서 일괄 작성  
세금계산서 건별작성  
세금계산서 엑셀 등록  
세금계산서 발행 조회

- 반품등록

문서번호	필수	반품일	필수	2024-04-11	작성일	필수	2024-04-11
판매구분	필수	반품사업장	필수	부산 신공점	부서명	필수	= 선택 =
매출처	필수	매출지 담당자	필수	= 선택 =	담당자	필수	관리자
결제정보	필수	마지막 판매일	필수	= 선택 =	연락처	필수	-_-_-
배송구분	필수	수취인명	필수	= 선택 =	미수금	필수	-_-_-
우편번호	필수	희망 배송시간	필수	16	수취인 연락처	필수	-_-_-
기본주소	필수	반품사유	필수	= 선택 =	오전/오후	필수	-_-_-
상세주소	필수	비고	필수	= 선택 =			

상품코드	상품명	규격	과세구분	단위(내포수)	현재고(EA/G)	매입단가	판매단가	수량	공급가	부가세	합계
					0	0	0	0	0	0	0

**2**


상품 통합검색

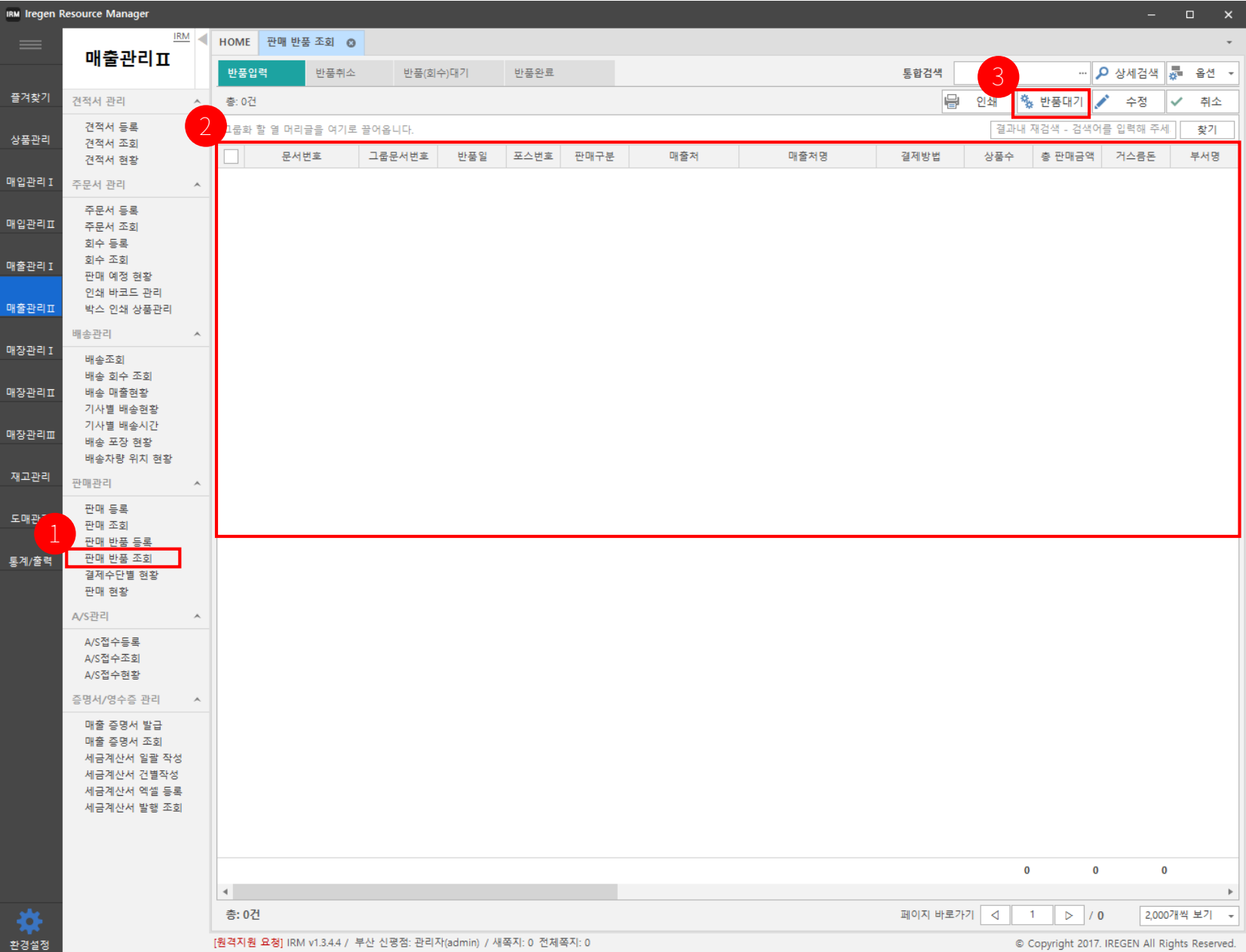
- 상품 검색

사업장	본사	상품구분	<input checked="" type="radio"/> 전체	<input type="radio"/> 안물상품	<input type="radio"/> 용선상품	<input type="radio"/> 세트상품
다분류	= 다분류 선택 =	상품구분	<input checked="" type="checkbox"/> 전체	<input type="checkbox"/> 상품	<input type="checkbox"/> 반제품	<input type="checkbox"/> 품목
중분류	= 중분류 선택 =	중량구분	<input type="checkbox"/> 전체	<input type="checkbox"/> 수량	<input type="checkbox"/> 중량	<input type="checkbox"/> 재고관리
소분류	= 소분류 선택 =	과세구분	<input type="checkbox"/> 전체	<input type="checkbox"/> 과세	<input type="checkbox"/> 면세	<input type="checkbox"/> 포인트
제조사		매입형태	<input type="checkbox"/> 전체	<input type="checkbox"/> 일반매입	<input type="checkbox"/> PM매입	<input type="checkbox"/> 판매보수수표
브랜드		보관방법	<input type="checkbox"/> 전체	<input type="checkbox"/> 상온	<input type="checkbox"/> 냉장	<input type="checkbox"/> 동동
원산지		매입상태	<input type="checkbox"/> 전체	<input type="checkbox"/> 매입	<input type="checkbox"/> 인함	판매상태
관리부서			<input type="checkbox"/> 전체	<input type="checkbox"/> 판매	<input type="checkbox"/> 인함	
매입처		등록일		수정일		
		~ 까지		~ 까지		

상품코드	상품명	규격	상품타입	상품구분	다분류	중분류	소분류	출선방식	과/면세	단위	내용수	매입단가	판매가
1000058	무농약 고구마 300g		단품	상품					면세	EA	1	0	
1000057	무농약 고구마 20kg 1box		단품	상품	저스/팔				면세	EA	1	30,000	40,000
270002	연결살물 테스트 중량 1		단품	상품					과세	G	1	20	
1000024	무농약 꽃상추 역설등록		단품	상품					면세	EA	1	3,100	
1000018	테스트(서브)		단품	상품					과세	EA	1	1,000	
290006	무농약 만가닥 1G/국산	1G	단품	상품	저스/팔	부리채			면세	G	1	30	
290005	상물/중형/면세(매입G/판매G)/국산		단품	상품	과차/간식	병/액			면세	G	1	6.8	
290004	상물/중형/과세(매입G/판매G)/내용한도		단품	상품					과세	G	1	3.5	
1000015	상물/수형/면세(매입EA/판매EA)/국산		단품	상품	우유/음료	우유/유제품			과세	EA	1	350	
1000014	상물/수형/과세(매입EA/판매EA)/로엔딩/NAI..		단품	상품	우유/음료	우유/유제품			면세	EA	1	580	
290003	무농약 당근 1G/국산	1G	단품	상품	저스/팔	부리채			면세	G	1	3	
270001	무농약 꽃상추 1G/국산	1G	단품	상품	저스/팔	부리채			면세	G	1	20	
1000013	무농약 갯잎 60G/국산	60G	단품	상품	저스/팔	일채소			과세	EA	1	2,000	
100001													


- 버튼 ① 기능들은 아래와 같다.
  - 상품추가 : 상품추가를 위한 하단 리스트의 행이 추가된다.
  - 선택삭제 : 체크박스에 선택된 리스트행을 삭제한다.
  - 다시작성 : 하단 리스트를 초기화 한다.
  - 엑셀업로드 : 엑셀파일로 대량 상품추가를 할 수 있다.

- 상품통합검색창 ②에서 등록할 상품을 선택하고,  
 선택 을 클릭하여, 리스트에 상품을 추가한다.



• 판매 반품 조회 메뉴는 판매 반품 등록 메뉴에서 등록된 전표를 조회하고, 판매 반품 전표가 처리되기 위한 프로세스들을 관리한다.

- 판매 반품전표가 진행되는 기본 프로세스는 다음과 같다.
  - [반품입력] → [반품완료]
  - [반품취소] | [반품(회수)대기]

- [반품입력] → [반품완료] 처리방법
  1. 매출관리에 판매 반품 조회를 선택
  2. 판매 반품 등록에서 등록된 판매 반품 전표를 선택
  3.  반품대기 선택



IRM Iregen Resource Manager

매출관리Ⅱ

관리자

HOME 판매 반품 조회

반품입력 반품취소 반품(회수)대기 반품완료

통합검색

상세검색 옵션

총: 0건

그룹화 할 열 머리를 여기로 끌어옵니다.

문서번호 그룹문서번호 반품일 포스번호

거래명세서

222404120129900002

문서번호 222404120129900002  
사업자등록번호 770-85-00635  
회사명/대표자명 (주)장보고식자재마트 / 서정권  
주 소 부산광역시 사하구 신산로 177-2  
TEL / FAX 051-784-0010 / 051-203-2010  
거래일자

태스트001(실행)  
부산 사하구 강변대로 20 1층  
- / -

비고

총 미수금: 0원

금액 : 오십삼만원 정 (₩ -530,000원) / VAT 포함

상품코드	상품명	규격	단위	단가	수량	공급가	부가세	합계	
105628	양반비드발(불고기비빔밥)	271.5G/(주)동원F&B	EA	3,300	-100	-300,000	-30,000	-330,000	
105622	통원함지역(진) 900G/(주)동원F&B		EA	2,000	-100	-181,818	-18,182	-200,000	
상품수	2	공급가	-481,818	부가세	-48,182	면세	0	합계금액	-530,000

문서번호 그룹문서번호 반품일 포스번호 판매구분 매출처 매출처명 결제방법 상품수 총 판매금액 거스름돈 부서명

총: 0건

페이지 바르기 1 / 0 2,000개씩 보기

[원격지원 요청] IRM v1.3.4.4 / 부산 신광점: 관리자(admin) / 세목자: 0 전체목자: 0

© Copyright 2017. IREGEN All Rights Reserved.



- 판매 반품 조회 프로세스 탭은 4단계로 이뤄져 있다.

[반품입력]

- 판매반품 등록에서 신규 저장한 판매반품 전표 리스트를 보여준다.
- 판매 반품 전표를 수정, 취소, 인쇄, [반품완료]로 처리 가능하다.

[반품완료]

- 판매반품 전표 중 완료 처리된 전표 리스트를 보여준다.
- 수정, 취소 불가

- 전표 수정은  버튼을 선택하면 판매반품수정 화면으로 이동한다. 수정이 완료된 후  버튼으로 저장한다.

## 6. 매출관리Ⅱ - 판매 반품 조회 및 프로세스 처리 방법 (3/3)

IRM Iregen Resource Manager

### 매출관리표

- [건적서 관리](#)
- [건적서 등록](#)
- [건적서 조회](#)
- [건적서 현황](#)
- [주문서 관리](#)
- [주문서 등록](#)
- [주문서 조회](#)
- [회수 등록](#)
- [회수 조회](#)
- [판매 예정 현황](#)
- [인쇄 바코드 관리](#)
- [박스 인쇄 상품관리](#)
- [배송관리](#)
- [배송조회](#)
- [배송 회수 조회](#)
- [배송 매출현황](#)
- [기사별 배송현황](#)
- [기사별 배송시간](#)
- [배송 포장 현황](#)
- [배송차량 위치 현황](#)
- [판매관리](#)
- [판매 등록](#)
- [판매 조회](#)
- [판매 반품 등록](#)
- [판매 반품 조회](#)
- [결제수단별 현황](#)
- [판매 현황](#)
- [A/S관리](#)
- [A/S접수등록](#)
- [A/S접수조회](#)
- [A/S접수현황](#)
- [증명서/영수증 관리](#)
- [매출 증명서 발급](#)
- [매출 증명서 조회](#)
- [세금계산서 일괄 작성](#)
- [세금계산서 개별작성](#)
- [세금계산서 액셀 등록](#)
- [세금계산서 발행 조회](#)

HOME | 
 판매 반품 조회

반품입력(1) | 
 반품취소 | 
 반품(회수)대기 | 
 반품완료

통합검색  ... 
 [상세검색](#)
[옵션](#)

총: 0건

[인쇄](#)
 수정 
  취소

그룹화 할 열 머리글을 여기에 끌어옵니다.

<input type="checkbox"/>	문서번호	그룹문서번호	반품일	포스번호	판매구분	매출처	매출처명	결제방법	상품수	총 판매금액	거스름돈	부서명
--------------------------	------	--------	-----	------	------	-----	------	------	-----	--------	------	-----

반품입력(1)

반품취소 | 
 반품(회수)대기 | 
 반품완료

통합검색  ...

총: 0건

인쇄 
 [↓ 반품완료](#)
 수정 
  취소

그룹화 할 열 머리글을 여기에 끌어옵니다.

<input type="checkbox"/>	문서번호	그룹문서번호	반품일	포스번호	판매구분	매출처	매출처명	결제방법	상품수	총 판매금액	거스름돈	부서명
--------------------------	------	--------	-----	------	------	-----	------	------	-----	--------	------	-----

반품입력(1)

반품취소 | 
 반품(회수)대기 | 
 반품완료

통합검색  ...

총: 0건

인쇄 
 [↓ 반품완료](#)
 수정 
  취소

그룹화 할 열 머리글을 여기에 끌어옵니다.

<input type="checkbox"/>	문서번호	그룹문서번호	반품일	포스번호	판매구분	매출처	매출처명	결제방법	상품수	총 판매금액	거스름돈	부서명
--------------------------	------	--------	-----	------	------	-----	------	------	-----	--------	------	-----

반품입력(1)

반품취소 | 
 반품(회수)대기 | 
 반품완료

통합검색  ...

총: 0건

인쇄 
 [↓ 반품완료](#)
 수정 
  취소

그룹화 할 열 머리글을 여기에 끌어옵니다.

<input type="checkbox"/>	문서번호	그룹문서번호	반품일	포스번호	판매구분	매출처	매출처명	결제방법	상품수	총 판매금액	거스름돈	부서명
--------------------------	------	--------	-----	------	------	-----	------	------	-----	--------	------	-----

반품입력(1)

반품취소 | 
 반품(회수)대기 | 
 반품완료

통합검색  ...

총: 0건

인쇄 
 [↓ 반품완료](#)
 수정 
  취소

그룹화 할 열 머리글을 여기에 끌어옵니다.

<input type="checkbox"/>	문서번호	그룹문서번호	반품일	포스번호	판매구분	매출처	매출처명	결제방법	상품수	총 판매금액	거스름돈	부서명
--------------------------	------	--------	-----	------	------	-----	------	------	-----	--------	------	-----

반품입력(1)

반품취소 | 
 반품(회수)대기 | 
 반품완료

통합검색  ...

총: 0건

인쇄 
 [↓ 반품완료](#)
 수정 
  취소

그룹화 할 열 머리글을 여기에 끌어옵니다.

<input type="checkbox"/>	문서번호	그룹문서번호	반품일	포스번호	판매구분	매출처	매출처명	결제방법	상품수	총 판매금액	거스름돈	부서명
--------------------------	------	--------	-----	------	------	-----	------	------	-----	--------	------	-----

반품입력(1)

반품취소 | 
 반품(회수)대기 | 
 반품완료

통합검색  ...

총: 0건

인쇄 
 [↓ 반품완료](#)
 수정 
  취소

그룹화 할 열 머리글을 여기에 끌어옵니다.

<input type="checkbox"/>	문서번호	그룹문서번호	반품일	포스번호	판매구분	매출처	매출처명	결제방법	상품수	총 판매금액	거스름돈	부서명
--------------------------	------	--------	-----	------	------	-----	------	------	-----	--------	------	-----

반품입력(1)

반품취소 | 
 반품(회수)대기 | 
 반품완료

통합검색  ...

총: 0건

인쇄 
 [↓ 반품완료](#)
 수정 
  취소

그룹화 할 열 머리글을 여기에 끌어옵니다.

<input type="checkbox"/>	문서번호	그룹문서번호	반품일	포스번호	판매구분	매출처	매출처명	결제방법	상품수	총 판매금액	거스름돈	부서명
--------------------------	------	--------	-----	------	------	-----	------	------	-----	--------	------	-----

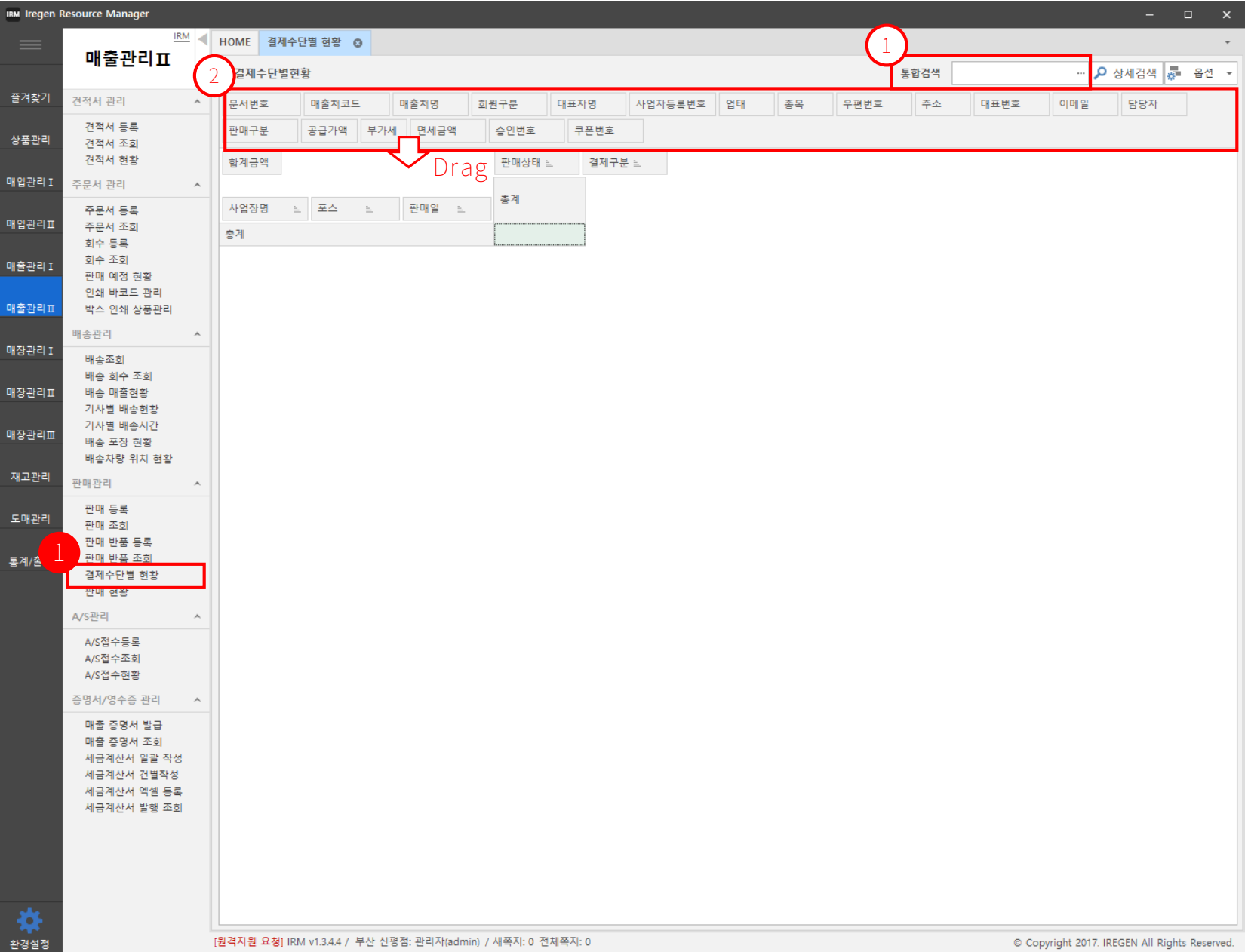
[반품취소]

- 등록된 판매반품 전표 중 취소처리한 전표 리스트를 보여준다.
- 취소된 전표는 인쇄만 가능하다.

[반품(회수)대기]

- 등록된 판매반품 전표 중 취소처리한 전표 리스트를 보여준다.
- 반품대기 전표는 수정, 취소, 인쇄가 가능하다.

6. 매출관리Ⅱ – 결제수단별현황 ( 1 / 2 )





결제수단별현황은 판매등록된 전표에 대해 결제수단별로 분류해서 보여준다.

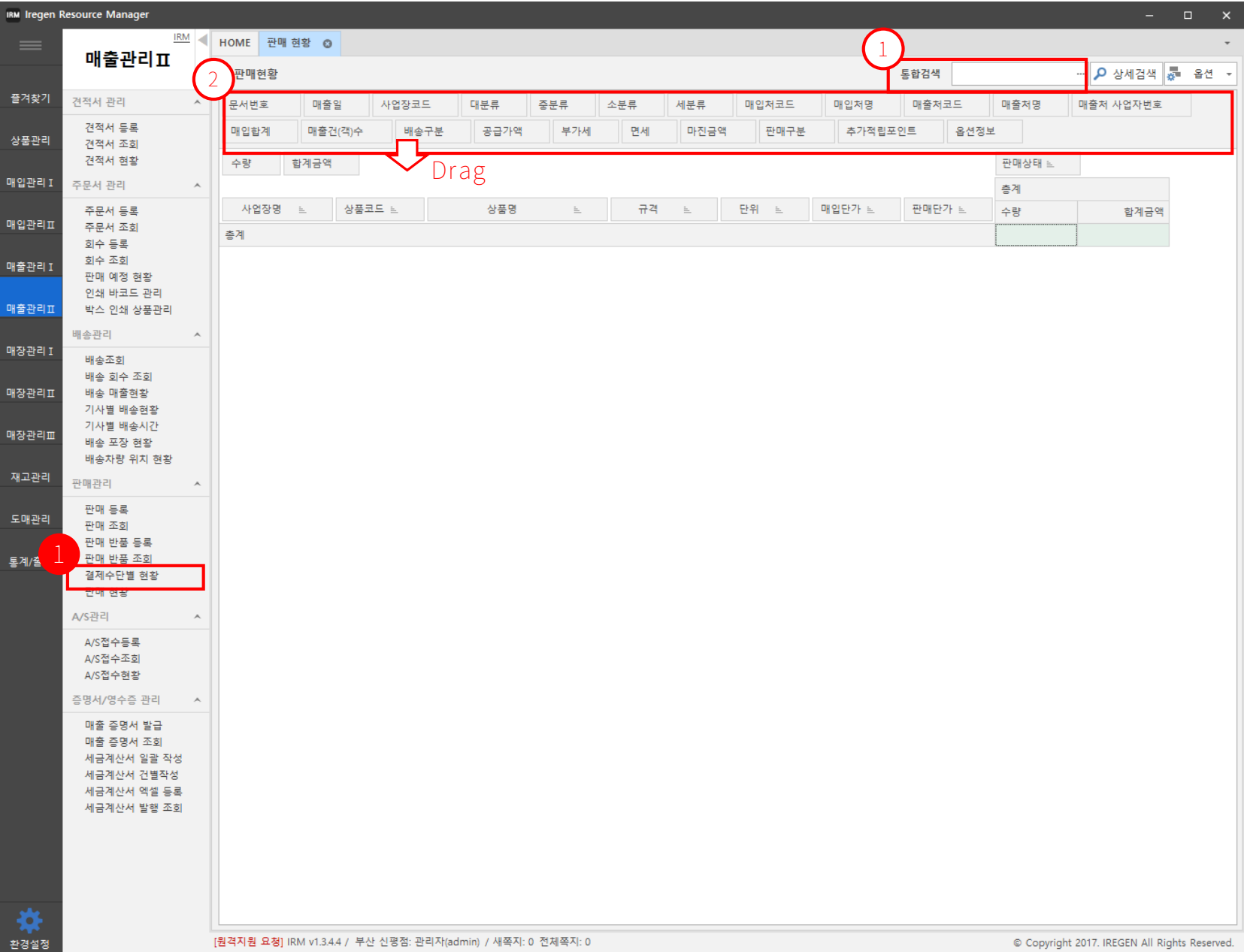
1. 매출관리Ⅱ 에 결제수단별현황 화면으로 이동

- 결제수단별현황 검색
  - 통합검색 ① 에 [ ... ] 을 클릭한다.
- ② 에 있는 항목을 아래로 드래그 시 해당 항목의 정보를 보여준다.

## 6. 매출관리Ⅱ - 결제수단별현황 ( 2 / 2 )

The screenshot shows the IREGEN Resource Manager interface. The sidebar on the left contains navigation links for various management functions. The main content area is titled '매출관리' (Sales Management) and displays a '결제수단별 현황' (Status by Payment Method) table. A red box highlights the '상세검색' (Detailed Search) button in the top right corner, and another red box highlights the search filters and results area below it. A red arrow points from the '상세검색' button to the search filters area.

-  버튼을 클릭하면 상세검색 창이 생긴다.  
 상세검색창에 검색조건을 입력하고,  버튼을 클릭하여 검색한다.



판매현황은 판매등록된 전표에 대해 판매상태 및 판매현황을 보여준다.

1. 매출관리Ⅱ 에 판매현황 화면으로 이동

- 판매현황 검색
  - 통합검색 ① 에 ... 을 클릭한다.
- ② 에 있는 항목을 아래로 드래그 시 해당 항목의 정보를 보여준다.

IRM Iregen Resource Manager

HOME 판매 현황

매출관리Ⅱ

건적서 관리  
건적서 등록  
건적서 조회  
건적서 현황

주문서 관리  
주문서 등록  
주문서 조회  
회수 등록  
회수 조회  
판매 예정 현황  
인쇄 바코드 관리  
박스 인쇄 상품관리

배송관리  
배송조회  
배송 회수 조회  
배송 매출현황  
기사별 배송현황  
기사별 배송시간  
배송 포장 현황  
배송자량 위치 현황

판매관리  
판매 등록  
판매 조회  
판매 반품 등록  
판매 반품 조회  
결제수단별 현황  
판매 현황

A/S관리  
A/S접수등록  
A/S접수조회  
A/S접수현황

증명서/영수증 관리  
매출 증명서 발급  
매출 증명서 조회  
세금계산서 일괄 작성  
세금계산서 건별작성  
세금계산서 역של 등록  
세금계산서 발행 조회

환경설정

- 판매현황

통합검색

상세검색

옵션

문서번호

매출일

사업장코드

대분류

중분류

소분류

세분류

매입처코드

매입처명

매출처코드

매출처명

매출처 사업자번호

매입합계

매출건(개)수

배송구분

공급가액

부가세

면세

마진금액

판매구분

추가적립포인트

옵션정보

수량

합계금액

판매상태

출계

수량

합계금액

사업장명

상품코드

상품명

규격

단위

매입단가

판매단가

출계

옵션정보 출력

대분류

= 대분류 선택 =

검색

중분류

= 중분류 선택 =

소분류

= 소분류 선택 =

세분류

= 세분류 선택 =

부서명

= 선택 =

담당자

작성일

판매일

2024-01-01

2024-04-15

출고사업장

= 선택 =

배송사업장

= 선택 =

판매구분

= 전제 =

배송구분

= 전제 =

오전/오후

= 전제 =

배송코스

= 선택 =

결제구분

= 선택 =

매출처

= 선택 =

통합검색=

상품선택

검색

본사품더

= 대분류 =

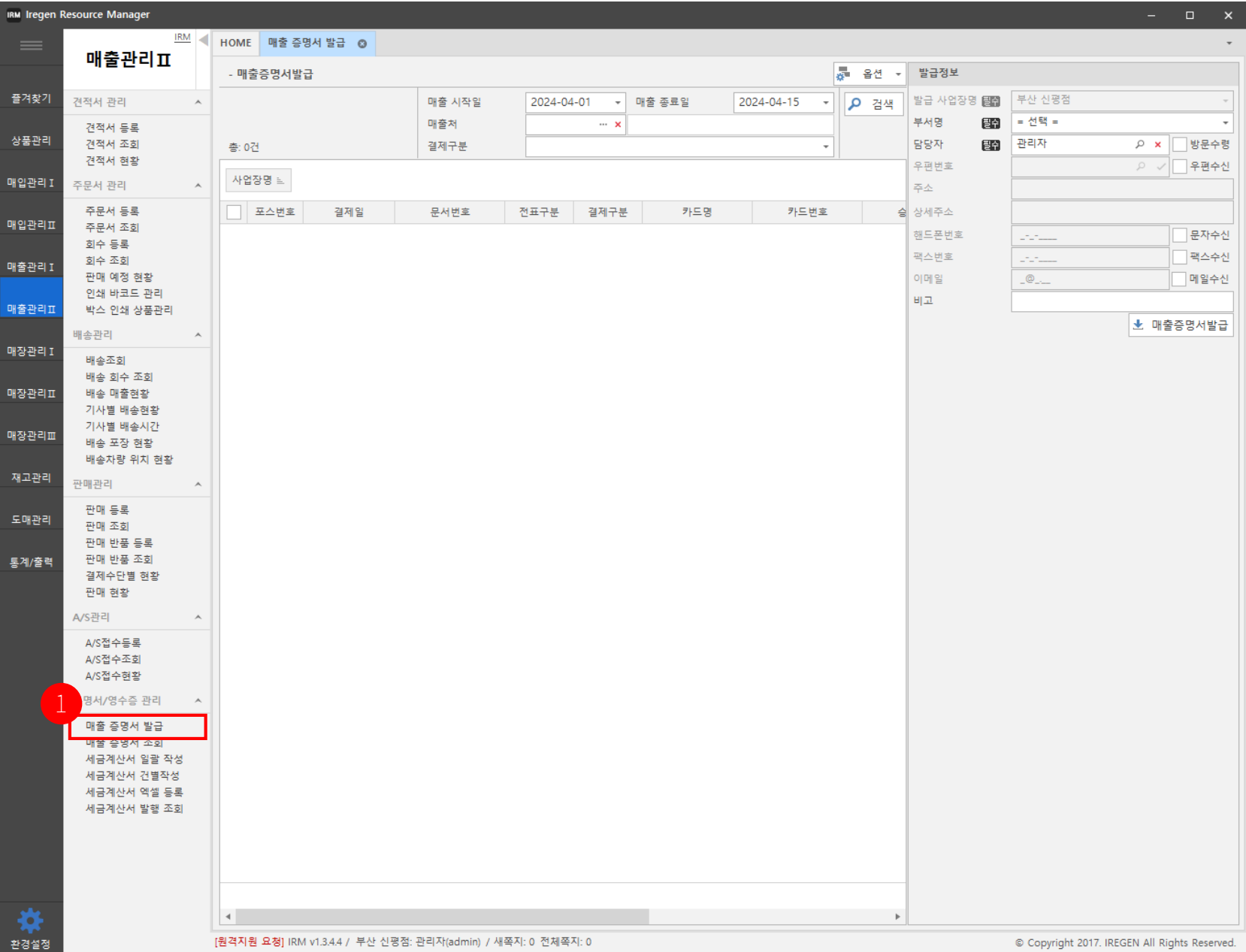
= 소분류 =

검색

[원격지원 요청] IRM v1.3.4.4 / 부산 신광점: 관리자(admin) / 새쪽지: 0 전체쪽지: 0

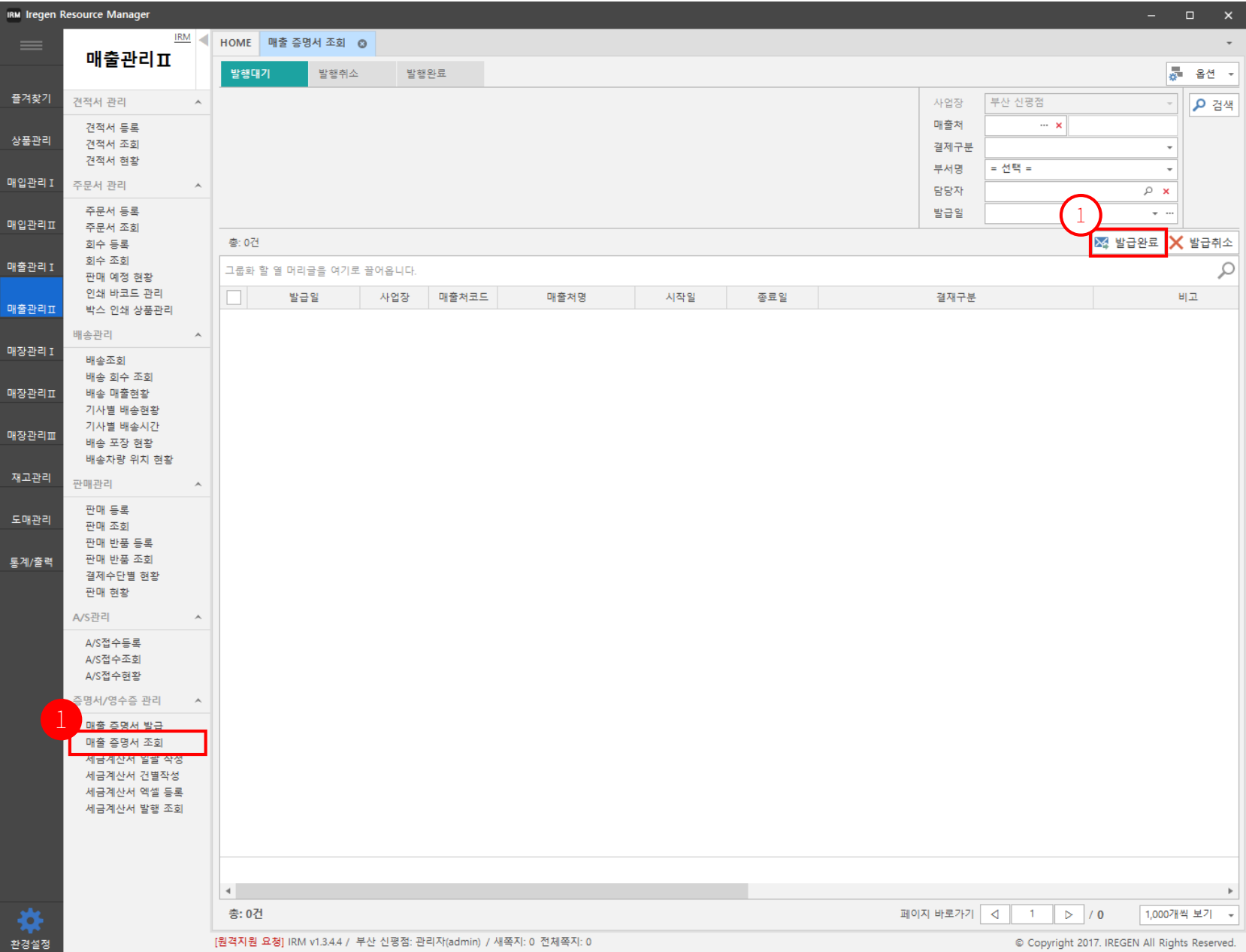
© Copyright 2017. IREGEN All Rights Reserved.


- 상세검색 버튼을 클릭하면 상세검색 창이 생긴다.  
상세검색창에 검색조건을 입력하고, 검색 버튼을 클릭하여 검색한다.



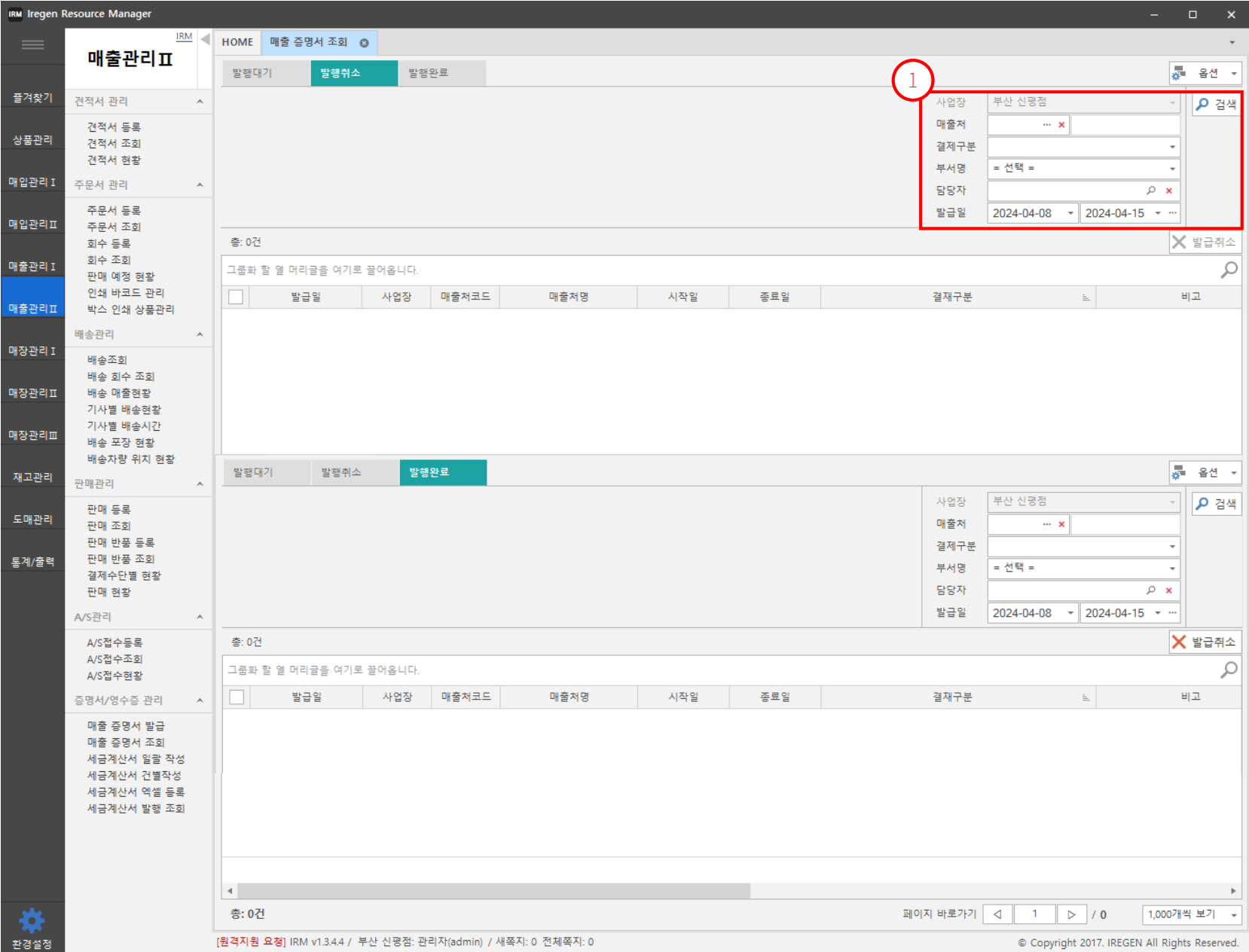
- 매출증명서 발급 메뉴는 매출처별 매출내역을 매출증명서로 발급할 수 있다.

1. 매출관리Ⅱ 의 매출증명서 발급을 선택
  - 1-1. 매출시작일과 종료일을 선택
  - 1-2. 증명서 발급할 매출처를 선택
  - 1-3. 결제구분을 선택 후 🔍 검색 을 클릭
  - 1-4. ↓ 매출증명서발급 클릭



- 매출증명서 조회 메뉴는 매출증명서 발급에서 등록된 매출증명서 발급 전표를 조회하고, 해당 전표들의 프로세스를 관리한다.
1. 매출관리Ⅱ 의 매출증명서 조회을 선택
- 매출증명서 전표가 진행되는 프로세스는 다음과 같다.
    - [발행대기] → [발행완료] | [발행취소]
  - [발행대기] → [발행완료] 처리방법
    - 매출증명서 발급에서 등록된 매출증명서 발급 전표를 선택
    - ①  **발급완료** 선택





- 매출증명서 조회 프로세스 탭은 3단계로 이뤄져 있다.

[발행대기]


- 매출증명서 등록에서 등록된 전표 리스트를 보여준다.
- 매출증명서 전표를 [발급취소], [발급완료]로 처리 가능

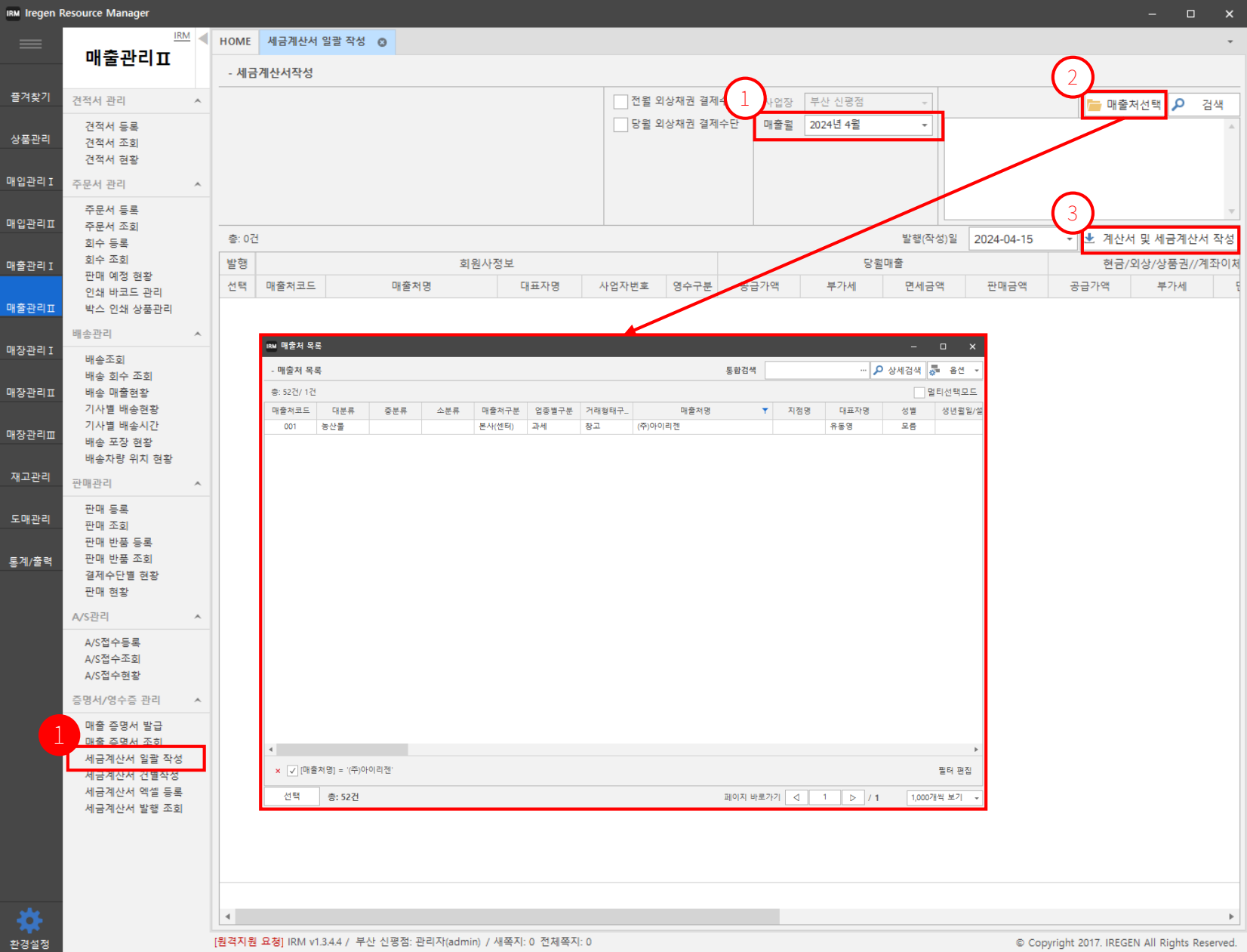
[발행완료]

- 매출증명서 전표 중 발급 완료된 전표 리스트를 보여준다.
- [발급취소]가 가능하다.

[발행취소]

- 매출증명서 전표 중 취소된 전표 리스트를 보여준다.

- ① 상세검색  
조회조건을 입력 후  검색 버튼을 클릭한다.



• 세금계산서 일괄작성 메뉴는 매출처별로 세금계산서 발행 금액을 자동 계산하여 작성해준다.

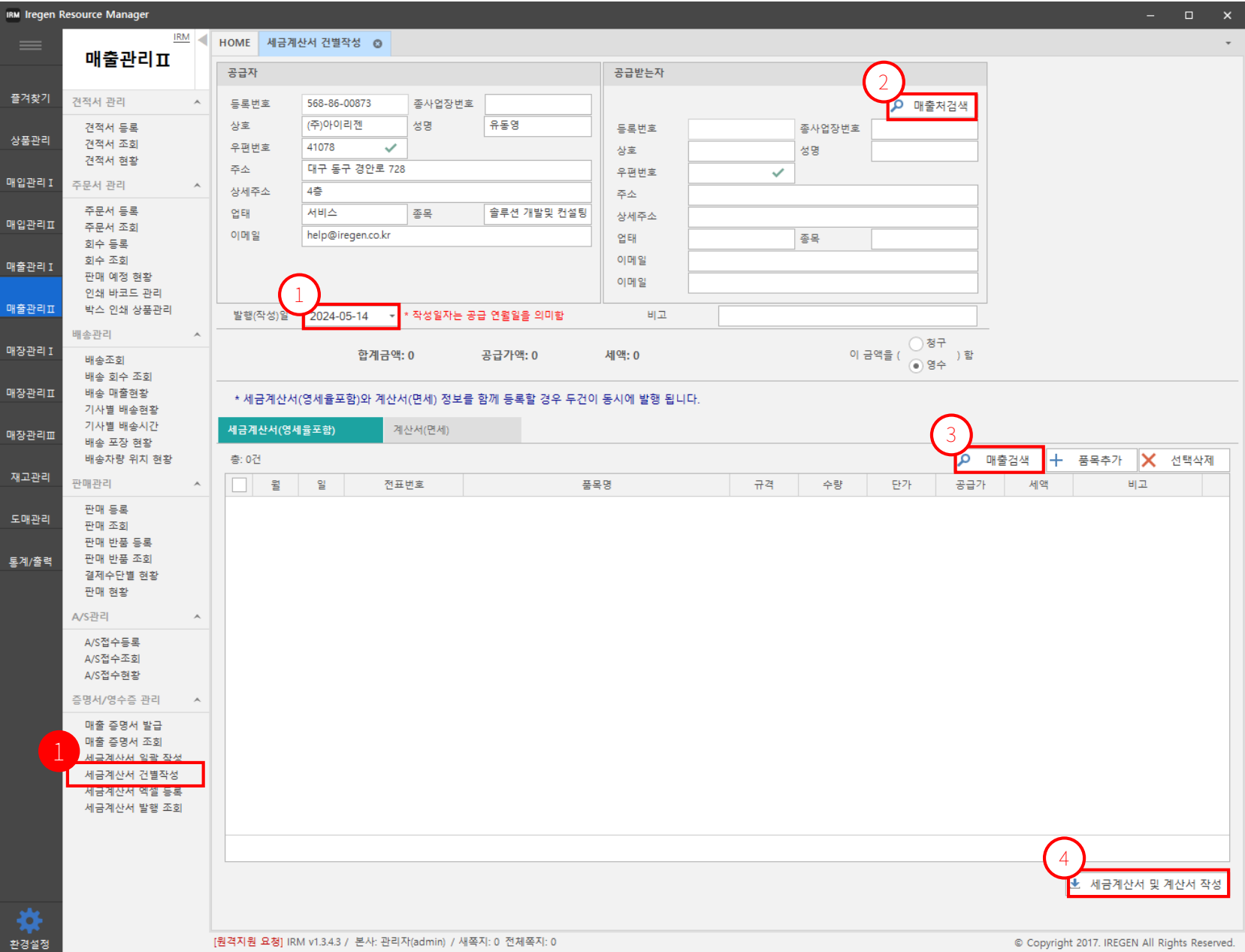
1. 매출관리Ⅱ 의 세금계산서 일괄작성을 선택

• 세금계산서 일괄작성 방법

1. 매출월을 선택한다.

2. **매출처선택** 버튼을 클릭하여 매출처를 선택한다.

3. 매출처별 매출내역을 확인 후 **계산서 및 세금계산서 작성** 버튼을 클릭하여 세금계산서를 일괄 작성한다.

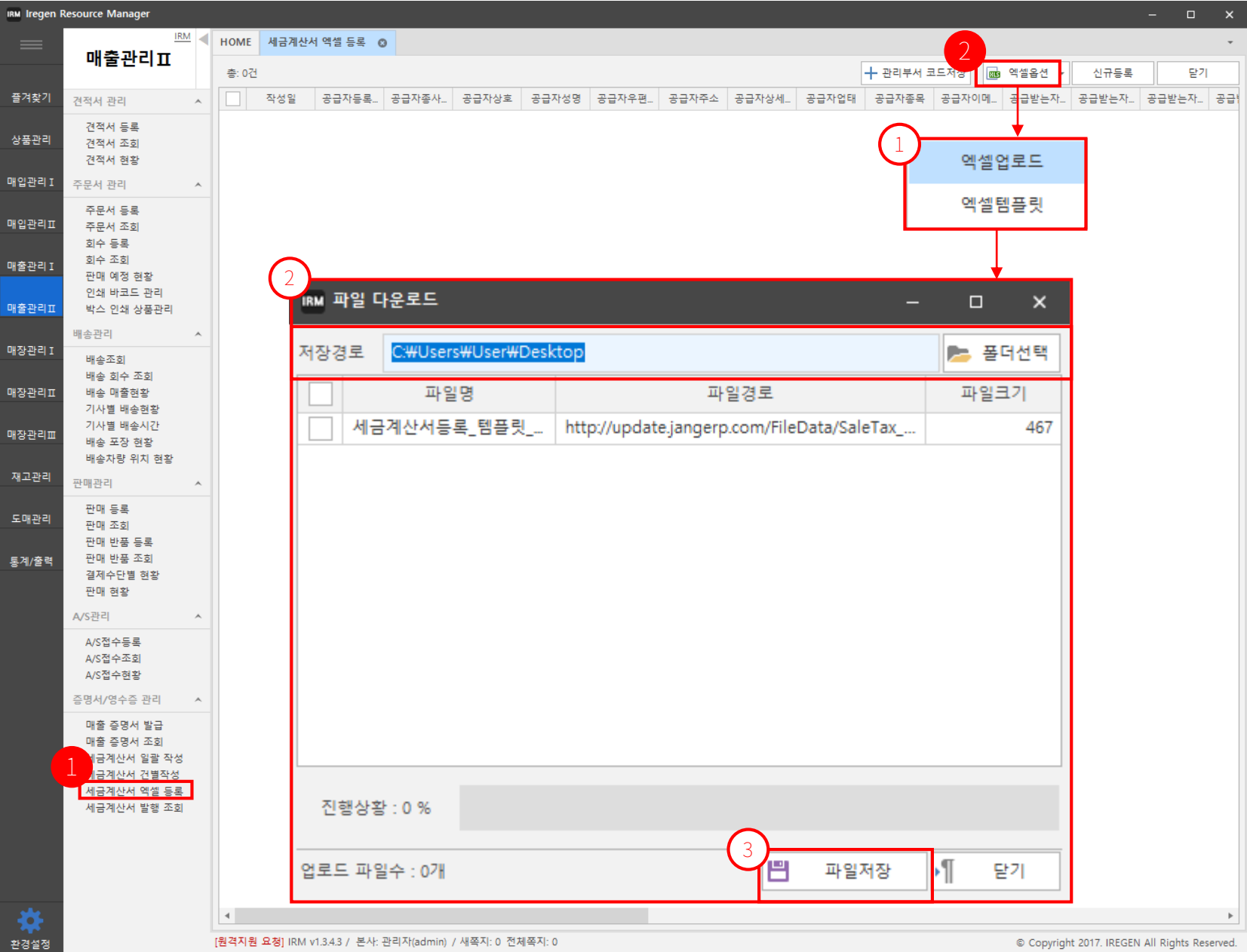


- 세금계산서 건별작성 메뉴는 매출처의 세금계산서 발행 금액을 선택한 매출전표를 반영하여 작성해준다.

1. 매출관리Ⅱ 의 세금계산서 건별작성을 선택

- 세금계산서 건별작성 방법

1. 발행일을 선택한다.
2. **매출처선택** 버튼을 클릭하여 매출처를 선택한다.
3. **매출검색** 버튼을 클릭하여 세금계산서 작성할 매출을 선택한다.
4. 매출처별 매출내역을 확인 후 **계산서 및 세금계산서 작성** 버튼을 클릭하여 세금계산서를 일괄 작성한다.



1. 매출관리에 세금계산서 엑셀등록 화면으로 이동한다.

2. 엑셀업로드를 선택한다.

① 에서 엑셀 템플릿을 선택하여, 업로드 가능한 엑셀 양식을 다운받는다.

파일 다운로드 팝업창 ② 에서 저장경로를 선택하고, 파일저장 ③ 을 누른다.

• 다운로드 파일은 저장경로에 “세금계산서등록\_템플릿\_xxxxxxx.xlsx” 엑셀파일로 저장된다.

• 엑셀 파일 업로드  
저장된 엑셀파일에 정보를 입력하고 ① 엑셀업로드를 선택  
저장된 파일을 선택 후 **신규등록** 을 누른다.

IRM Iregen Resource Manager

HOME 세금계산서 발행 조회

발행대기(2) 발행취소 발행안함(1) 발행중(1) 발행완료

통합검색

상세검색

유연

총: 2건 / 2건

그룹화 할 열 머릿글을 여기로 끌어옵니다.

	작성일	발행일	계산서구분	발행상태	회원사코드	회원사명	등록번호	영수구분	발행금액	공급가	부가세	
<input type="checkbox"/>	2024-03-13 17:13:00	2024-03-13	계산서	발행대기	1010	박은영	388-15-02066	영수	50,000	50,000	0	바나
<input type="checkbox"/>	2024-03-11 15:22:58	2024-03-11	세금계산서	발행대기	1017	샬러드밥	854-08-02584	영수	500	455	45	샬

50,500 50,455 45

총: 2건

페이지 바로가기

1 / 1

1,000개씩 보기

[원격지원 요청] IRM v1.3.4.3 / 본사: 관리자(admin) / 새쪽지: 0 전체쪽지: 0

© Copyright 2017. IREGEN All Rights Reserved.

매출관리Ⅱ

건적서 관리

건적서 등록

건적서 조회

건적서 현황

주문서 관리

주문서 등록

주문서 조회

회수 등록

회수 조회

판매 예정 현황

인쇄 바코드 관리

박스 인쇄 상품관리

배송관리

배송조회

배송 회수 조회

배송 매출현황

기사별 배송현황

기사별 배송시간

배송 포장 현황

배송차량 위치 현황

판매관리

판매 등록

판매 조회

판매 반품 등록

판매 반품 조회

결제수단별 현황

판매 현황

A/S관리

A/S접수등록

A/S접수조회

A/S접수현황

증명서/영수증 관리

매출 증명서 발급

매출 증명서 조회

세금계산서 일괄 작성


세금계산서 개별작성

세금계산서 역설 등록

세금계산서 발행 조회

• 세금계산서 발행조회 메뉴는 세금계산서 발행등록 메뉴에서 등록된 전표를 조회하고, 세금계산서 발행전표가 처리되기 위한 프로세스들을 관리한다.

- 세금계산서 발행전표가 진행되는 기본 프로세스는 다음과 같다.
  - [발행대기] → [발행중] → [발행완료]
  - [발행취소] | [발행안함]

- [발행대기] → [발행중] 처리방법
  1. 매출관리에 세금계산서 발행조회를 선택
  2. 세금계산서 작성에서 등록된 세금계산서 발행전표를 선택
  3.  발행중 선택

IRM Iregen Resource Manager

HOME 세금계산서 발행 조회

발행대기(2) 발행취소 발행안함(1) 발행중(1) 발행완료

통합검색 상세검색 옵션

총: 1건 / 1건

후/폐업체크 발행안함 발행완료 취소

그룹화 할 열 머리글을 여기에 끌어옵니다.

	작성일	발행일	계산서구분	발행상태	회원사코드	회원사명	등록번호	영수구분	발행금액	공급가	부가세	
<input type="checkbox"/>	2024-03-13 17:16:28	2024-03-13	세금계산서		1014	라라코스트	338-10-02638	영수	2,400	2,182	218	빙그

발행대기(2) 발행취소 발행안함(1) 발행중(1) 발행완료

통합검색 상세검색 옵션

총: 1건 / 1건

인쇄 취소

그룹화 할 열 머리글을 여기에 끌어옵니다.

	작성일	발행일	계산서구분	발행상태	회원사코드	회원사명	등록번호	영수구분	발행금액	공급가	부가세	
<input type="checkbox"/>	2024-02-26 13:31:45	2024-02-26	세금계산서	발행완료	1020	블루웨이	135-15-13201	영수	3,862,900	3,511,727	351,173	(수영

2,400 2,182 218

총: 1건

페이지 바르기 < 1 > / 1 1,000개씩 보기

[원격지원 요청] IRM v1.3.4.3 / 본사: 관리자(admin) / 새쪽지: 0 전체쪽지: 0

© Copyright 2017. IREGEN All Rights Reserved.

매출관리Ⅱ

건적서 관리

건적서 등록  
건적서 조회  
건적서 현황

주문서 관리

주문서 등록  
주문서 조회  
회수 등록  
회수 조회  
판매 예정 현황  
인쇄 바코드 관리  
박스 인쇄 상품관리

배송관리

배송조회  
배송 회수 조회  
배송 매출현황  
기사별 배송현황  
기사별 배송시간  
배송 포장 현황  
배송자랑 위치 현황

판매관리

판매 등록  
판매 조회  
판매 반품 등록  
판매 반품 조회  
결제수단별 현황  
판매 현황

A/S관리

A/S접수등록  
A/S접수조회  
A/S접수현황

증명서/영수증 관리

매출 증명서 발급  
매출 증명서 조회  
세금계산서 일괄 작성  
세금계산서 건별작성  
세금계산서 역셀 등록  
세금계산서 발행 조회

환경설정

- 세금계산서 발행조회 프로세스 탭은 5단계로 이뤄져 있다.

[발행중]

- 세금계산서 발행 등록된 전표 중 발행중 처리된 전표 리스트를 보여준다.
- [발행안함], [발행완료], [취소]로 처리 가능하다.

[발행완료]

- 세금계산서 발행 등록된 전표 중 발행완료 처리된 전표 리스트를 보여준다
- 인쇄만 가능

IRM Iregen Resource Manager

HOME 세금계산서 발행 조회

발행대기(2) 발행취소 발행안함(1) 발행중(1) 발행완료

통합검색 상세검색 옵션

총: 1건 / 1건

그룹화 할 열 머리글을 여기로 끌어옵니다.

	작성일	발행일	계산서구분	발행상태	회원사코드	회원사명	등록번호	영수구분	발행금액	공급가	부가세	
<input type="checkbox"/>	2024-03-04 11:49:39	2024-03-04	세금계산서	발행취소	1004	정담아픽게	864-95-75123	영수	800,000	727,273	72,727	만년

발행대기(2) 발행취소 발행안함(1) 발행중(1) 발행완료

통합검색 상세검색 옵션

총: 1건 / 1건

그룹화 할 열 머리글을 여기로 끌어옵니다.

	작성일	발행일	계산서구분	발행상태	회원사코드	회원사명	등록번호	영수구분	발행금액	공급가	부가세	
<input type="checkbox"/>	2024-03-04 13:29:39	2024-03-04	세금계산서	발행안함	1020	블루웨이	135-15-13201	영수	3,862,900	3,511,727	351,173	(수령)

800,000 727,273 72,727

총: 1건

페이지 바로가기 < 1 > / 1 1,000개씩 보기

[원격지원 요청] IRM v1.3.4.3 / 본사: 관리자(admin) / 새쪽지: 0 전체쪽지: 0

© Copyright 2017. IREGEN All Rights Reserved.

매출관리Ⅱ

전적서 관리

전적서 등록  
전적서 조회  
전적서 현황

주문서 관리

주문서 등록  
주문서 조회  
회수 등록  
회수 조회  
판매 예정 현황  
인쇄 바코드 관리  
박스 인쇄 상품관리

배송관리

배송조회  
배송 회수 조회  
배송 매출현황  
기사별 배송현황  
기사별 배송시간  
배송 포장 현황  
배송차량 위치 현황

판매관리

판매 등록  
판매 조회  
판매 반품 등록  
판매 반품 조회  
결제수단별 현황  
판매 현황

A/S관리

A/S접수등록  
A/S접수조회  
A/S접수현황

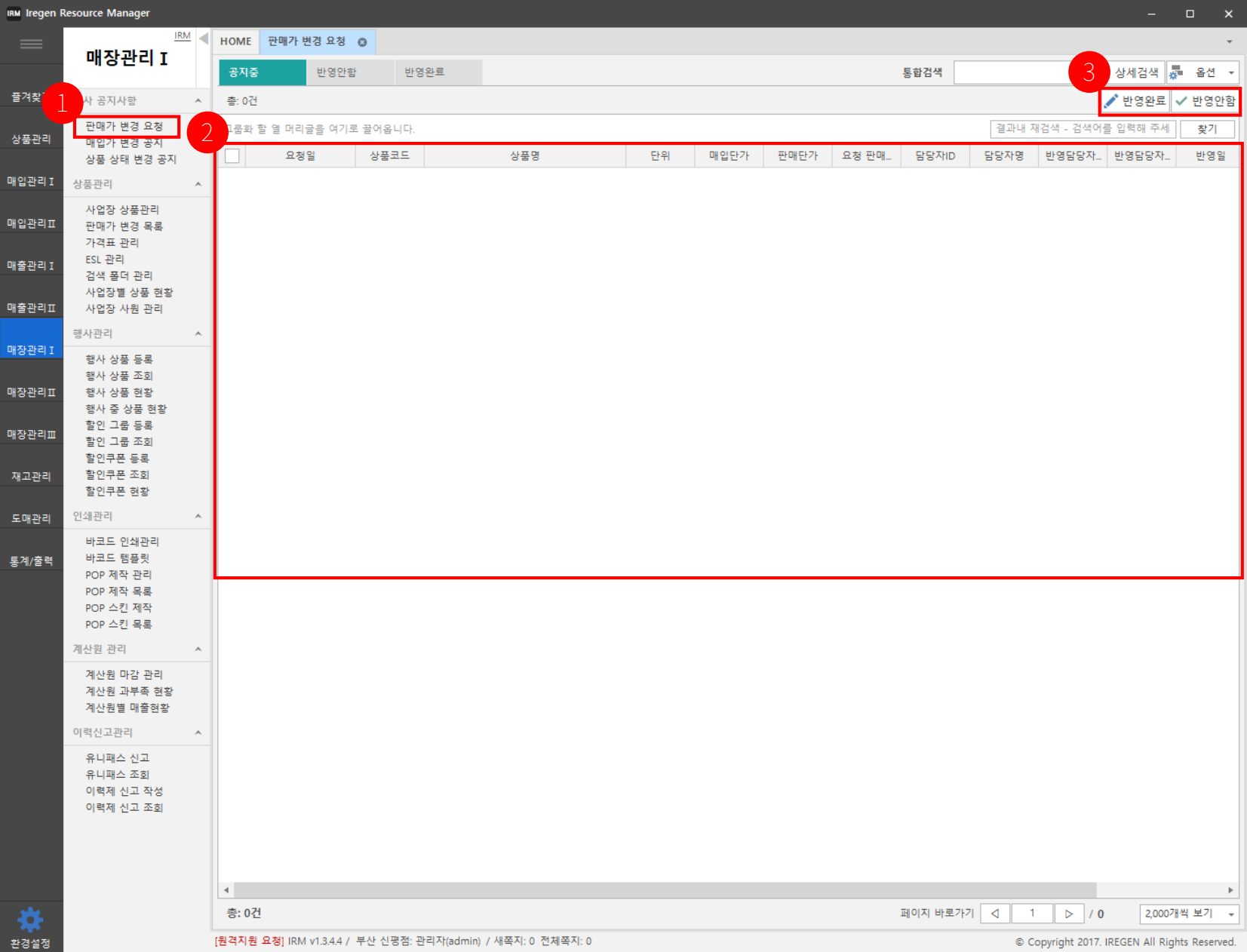
증명서/영수증 관리

매출 증명서 발급  
매출 증명서 조회  
세금계산서 일괄 작성  
세금계산서 건별작성  
세금계산서 역셀 등록  
세금계산서 발행 조회

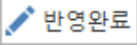
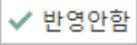
- [발행취소]
  - 세금계산서 발행 등록된 전표 중 발행취소 처리된 전표 리스트를 보여준다.
- [발행안함]
  - 세금계산서 발행 등록된 전표 중 발행안함 처리된 전표 리스트를 보여준다
  - 취소 가능

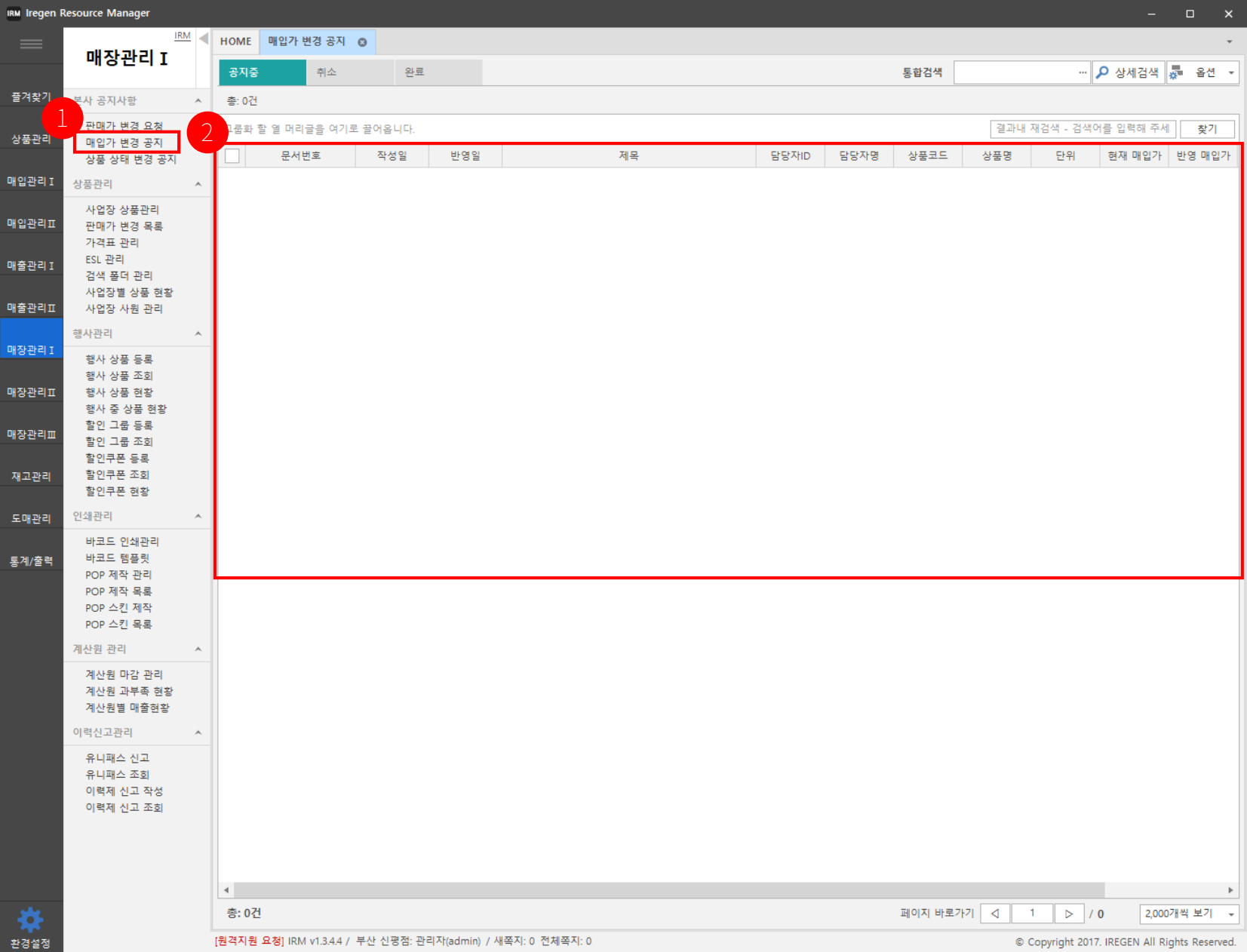
## 7. 매장 관리 **I**





판매가 변경요청 화면은 본사가 상품에 권장 판매가를 수정 요청한 내역을 보여주며, 반영 및 미반영은 매장에서 선택한다.

1. 매장관리 I 의 판매가 변경 요청을 선택
2. 본사에서 등록한 변경요청 리스트를 선택
3.   여부 선택



매입가 변경공지 화면은 본사가 상품에 매입가를 수정 공지한 내역을 보여주며, 본사가 정한 반영일에 자동 적용된다.

1. 매장관리 I의 매입가 변경 공지를 선택
2. 본사에서 등록한 변경공지 리스트를 확인

7. 매장관리 I - 상품상태 변경공지

매장관리 I

1

2

HOME

상품 상태 변경 공지

공지중

취소

완료

통합검색

상세검색

읍면

총: 0건

결과내 재검색 - 검색어를 입력해 주세요

찾기

결과와 할 일 머리를 여기에 붙여주세요.

문서번호

작성일

반영일

제목

담당자ID

담당자명

상품코드

상품명

단위

매입단가

현재 매

총: 0건

페이지 바로가기

1

2,000개씩 보기

매장관리 I

판매가 변경 요청

매입가 변경 공지

상품 상태 변경 공지

상품관리

사업장 상품관리

판매가 변경 목록

가격표 관리

ESL 관리

검색 품더 관리

사업장별 상품 현황

사업장 사원 관리

행사관리

행사 상품 등록

행사 상품 조회

행사 상품 현황

행사 중 상품 현황

할인 그룹 등록

할인 그룹 조회

할인쿠폰 등록

할인쿠폰 조회

할인쿠폰 현황

인쇄관리

바코드 인쇄관리

바코드 템플릿

POP 제작 관리

POP 제작 목록

POP 스티커 제작

POP 스티커 목록

계산원 관리

계산원 마감 관리

계산원 과부족 현황

계산원별 매출현황

이력신고관리

유니패스 신고

유니패스 조회

이력제 신고 작성

이력제 신고 조회

환경설정

[원격지원 요청] IIRM v1.3.4.4 / 부산 신명점: 관리자(admin) / 새쪽지: 0 전체쪽지: 0

© Copyright 2017. IREGEN All Rights Reserved.

상품상태 변경공지 화면은 본사가 상품에 상태변경을 수정  
공지한 내역을 보여주며, 본사가 정한 반영일에 자동 적용된  
다.

1. 매장관리 I 의 상품상태 변경 공지를 선택
2. 본사에서 등록한 변경공지 리스트를 확인

IRM Iregen Resource Manager

HOME사업장 상품관리

매장관리 I

본사 공지사항

판매가 변경 요청  
매입가 변경 공지  
상품 상태 변경 공지

1

사업장 상품관리

판매가 변경 목록  
가격표 관리  
ESL 관리  
검색 필터 관리  
사업장별 상품 현황  
사업장 사원 관리

행사관리

행사 상품 등록  
행사 상품 조회  
행사 상품 현황  
행사 중 상품 현황  
할인 그룹 등록  
할인 그룹 조회  
할인쿠폰 등록  
할인쿠폰 조회  
할인쿠폰 현황

재고관리

인쇄관리

통계/출력

바코드 인쇄관리  
바코드 템플릿  
POP 제작 관리  
POP 제작 목록  
POP 스킨 제작  
POP 스킨 목록

계산원 관리

계산원 마감 관리  
계산원 과부족 현황  
계산원별 매출현황

이력신고관리

유니패스 신고  
유니패스 조회  
이력제 신고 작성  
이력제 신고 조회

환경설정

총: 84,899건 / 1,000건

통합검색

상세검색

옵션

멀티선택모드

바코드인쇄

상품정보 일괄변경

<input checked="" type="checkbox"/>	상품코드	상품명	규격	상품타입	매입처	상품구분	대분류	중분류	소분류	옵션방식	과/면세
<input checked="" type="checkbox"/>	105641	기린어피치의스위트딸기케익 85G/롯데월드푸...		단품		품목	가공식품	제과제빵	빵류	분리형	과세
<input type="checkbox"/>	105640	기린어피치의상품한달기샌드 86G/롯데월드푸...		단품		품목	가공식품	제과제빵	빵류	분리형	과세
<input type="checkbox"/>	105639	굴곰돌티슈 400매(200*170MM)/쌍용크린텍		단품		품목	비식품	화장지류	물티슈	분리형	과세
<input type="checkbox"/>	105638	고구마튀과자 1.5KG/태광제과		단품		품목	가공식품	제과제빵	과자류	분리형	과세
<input type="checkbox"/>	105637	오란다과자 1.5KG/태광제과		단품		품목	가공식품	제과제빵	과자류	분리형	과세
<input type="checkbox"/>	105636	왕소라튀과자 1.5KG/태광제과		단품		품목	가공식품	제과제빵	과자류	분리형	과세
<input type="checkbox"/>	105635	더건강한안심비엔나 200Gx2입/씨제이제일...		단품		품목	가공식품	육가공	비엔나	분리형	과세
<input type="checkbox"/>	105634	캐지티니핑요구르트(소다향) 80MLx5입/(주)...		단품		품목	가공식품	유가공	요구르트	분리형	과세
<input type="checkbox"/>	105633	캐지티니핑요구르트(딸기) 80MLx5입/(주)빙...		단품		품목	가공식품	유가공	요구르트	분리형	과세
<input type="checkbox"/>	105632	상리대화이트순한순면탐폰(레귤러) 8P/유한...		단품		품목	비식품	화장지류	생리대	분리형	면세
<input type="checkbox"/>	105631	각티슈모나리자 280매x3입/썬모나리자		단품		품목	비식품	화장지류	미용티슈	분리형	과세
<input type="checkbox"/>	105630	오해프생와사비 700G/(주)오뚜기		단품		품목	가공식품	향신료	와사비	분리형	과세
<input type="checkbox"/>	105629	양반비빔드밥(매운참치비빔밥) 272.5G/(주)...		단품		품목	가공식품	편의식품	즉석밥류	분리형	과세
<input type="checkbox"/>	105628	양반비빔드밥(불고기비빔밥) 271.5G/(주)동원...		단품		품목	가공식품	편의식품	즉석밥류	분리형	과세
<input type="checkbox"/>	105627	양반비빔드밥(참치김치비빔밥) 250G/(주)...		단품		품목	가공식품	편의식품	즉석밥류	분리형	과세
<input type="checkbox"/>	105626	양반비빔드밥(짜장밥) 250G/(주)동원F&B		단품		품목	가공식품	편의식품	즉석밥류	분리형	과세
<input type="checkbox"/>	105625	양반비빔드밥(불고기비빔밥) 250G/(주)동원F...		단품		품목	가공식품	편의식품	즉석밥류	분리형	과세
<input type="checkbox"/>	105624	동원참치역(순) 900G/(주)동원F&B		단품		품목	가공식품	소스류	참치역	분리형	과세
<input type="checkbox"/>	105623	동원참치역(순) 500G/(주)동원F&B		단품		품목	가공식품	소스류	참치역	분리형	과세
<input type="checkbox"/>	105622	동원참치역(진) 900G/(주)동원F&B		단품		품목	가공식품	소스류	참치역	분리형	과세

총: 84,899건

페이지 바르기

1

/ 85

1,000개씩 보기

행사 정보

상품상태/발주/포인트 관리

재고수/물결연동

매입가 변경내역

판매가 변경내역

상품명: 기린어피치의스위트딸기케익 85G/롯데월드푸...

☐ 행사구분

행사제목

행사 시작일

행사 종료일

행사 판매가

상품 판매가 정보

상품명: 기린어피치의스위트딸기케익 85G/롯데월드푸...

판매정보 수정

상품정보				판매단가		Price
내물수	단위	규격	매입가	판매단가	%	PriceB
1	EA		0	1,400	0	0

[원격지원 요청] IRM v1.3.4.4 / 부산 신명점: 관리자(admin) / 새쪽지: 0 전체쪽지: 0

© Copyright 2017. IREGEN All Rights Reserved.

사업장 상품관리는 사업장에 등록된 상품을 관리하는 메뉴로써 상품의 사용유무, 판매가 수정 및 매입가 변경내역, 발주, 행사정보 등 상품정보에 대해 조회 및 수정을 지원한다.

1. 매장관리 I의 사업장 상품관리를 선택
2. 상품리스트에서 상품을 선택하여 상품정보를 확인

IRM Iregen Resource Manager

HOME사업장 상품관리

매장관리 I

관리부서  
담당자(정)  
담당자(부)

1

검색

상세검색

옵션

멀티선택모드

바코드인쇄

상품정보 일괄변경

총: 84,899건 / 1,000건

선택	상품코드	상품명	규격	상품타입	매입처	상품구분	대분류	중분류	소분류	옵션방식	과/면세
<input checked="" type="checkbox"/>	105641	기린어피치의스위트딸기케익 85G/롯데월드푸...		단품		품목	가공식품	제과제빵	빵류	분리형	과세
<input type="checkbox"/>	105640	기린어피치의상품한달기샌드 86G/롯데월드푸...		단품		품목	가공식품	제과제빵	빵류		
<input type="checkbox"/>	105639	글글롤티슈 400매(200*170MM)/쌍용크린텍		단품		품목	비식품	화장지류	롤티슈		
<input type="checkbox"/>	105638	고구마튀과자 1.5KG/태광제과		단품		품목	가공식품	제과제빵	과자류		
<input type="checkbox"/>	105637	오란다과자 1.5KG/태광제과		단품		품목	가공식품	제과제빵	과자류		
<input type="checkbox"/>	105636	왕소라튀과자 1.5KG/태광제과		단품		품목	가공식품	제과제빵	과자류		
<input type="checkbox"/>	105635	더건강한안심비엔나 200Gx2입/씨제이제일...		단품		품목	가공식품	육가공	비엔나		
<input type="checkbox"/>	105634	캐지티니핑요구르트(소다향) 80MLx5입/(주)...		단품		품목	가공식품	유가공	요구르트	분리형	과세
<input type="checkbox"/>	105633	캐지티니핑요구르트(딸기) 80MLx5입/(주)빙...		단품		품목	가공식품	유가공	요구르트	분리형	과세
<input type="checkbox"/>	105632	상리대화이트순한순면탐폰(레귤러) 8P/유한...		단품		품목	비식품	화장지류	생리대	분리형	면세
<input type="checkbox"/>	105631	각티슈모나리자 280매x3입/썬모나리자		단품		품목	비식품	화장지류	미용티슈	분리형	과세
<input type="checkbox"/>	105630	오썬프생와사비 700G/(주)오뚜기		단품		품목	가공식품	향신료	와사비	분리형	과세
<input type="checkbox"/>	105629	양반비빔드밥(매운참치비빔밥) 272.5G/(주)...		단품		품목	가공식품	편의식품	즉석밥류	분리형	과세
<input type="checkbox"/>	105628	양반비빔드밥(불고기비빔밥) 271.5G/(주)동원...		단품		품목	가공식품	편의식품	즉석밥류	분리형	과세
<input type="checkbox"/>	105627	양반비빔드밥(참치김치비빔밥) 250G/(주)...		단품		품목	가공식품	편의식품	즉석밥류	분리형	과세
<input type="checkbox"/>	105626	양반비빔드밥(짜장밥) 250G/(주)동원F&B		단품		품목	가공식품	편의식품	즉석밥류	분리형	과세
<input type="checkbox"/>	105625	양반비빔드밥(불고기비빔밥) 250G/(주)동원F...		단품		품목	가공식품	편의식품	즉석밥류	분리형	과세
<input type="checkbox"/>	105624	동원참치역(순) 900G/(주)동원F&B		단품		품목	가공식품	소스류	참치역	분리형	과세
<input type="checkbox"/>	105623	동원참치역(순) 500G/(주)동원F&B		단품		품목	가공식품	소스류	참치역	분리형	과세
<input type="checkbox"/>	105622	동원참치역(진) 900G/(주)동원F&B		단품		품목	가공식품	소스류	참치역	분리형	과세

총: 84,899건

페이지 바르기

1

/ 85

1,000개씩 보기

행사 정보

상품상태/발주/포인트 관리

재고수/물결연동

매입가 변경내역

판매가 변경내역

상품명: 기린어피치의스위트딸기케익 85G/롯데월드푸...

상품구분

행사제목

행사 시작일

행사 종료일

행사 판매가

상품 판매가 정보

상품명: 기린어피치의스위트딸기케익 85G/롯데월드푸...

판매정보 수정

상품정보				판매단가		Price
내물수	단위	규격	매입가	판매단가	%	PriceB
1	EA		0	1,400	0	0

계산원 관리

계산원 마감 관리

계산원 과부족 현황

계산원별 매출현황

이력신고관리

유니패스 신고

유니패스 조회

이력제 신고 작성

이력제 신고 조회

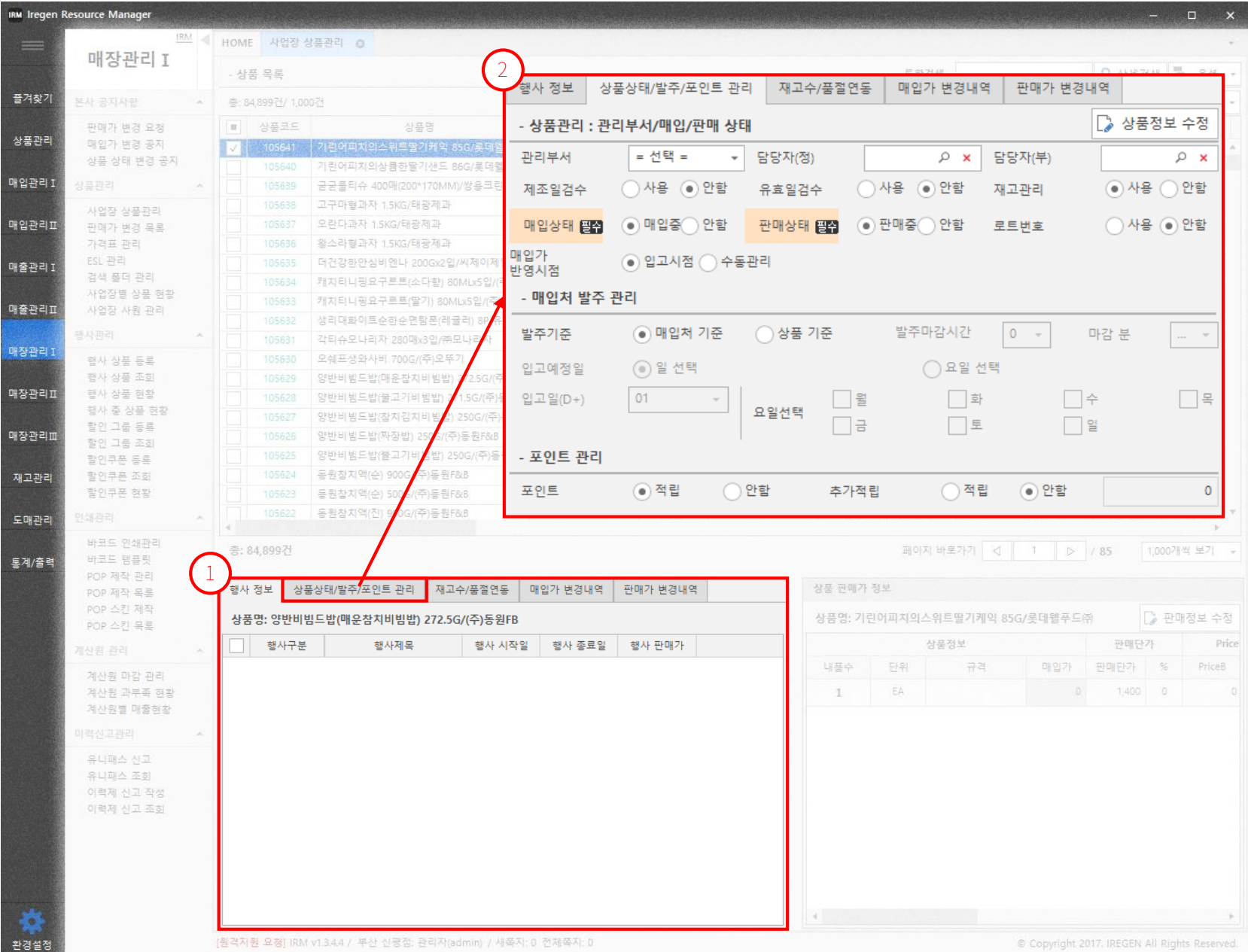
환경설정

[권력지원 요청] IRM v1.3.4.4 / 부산 신광점: 관리자(admin) / 새쪽지: 0 전체쪽지: 0

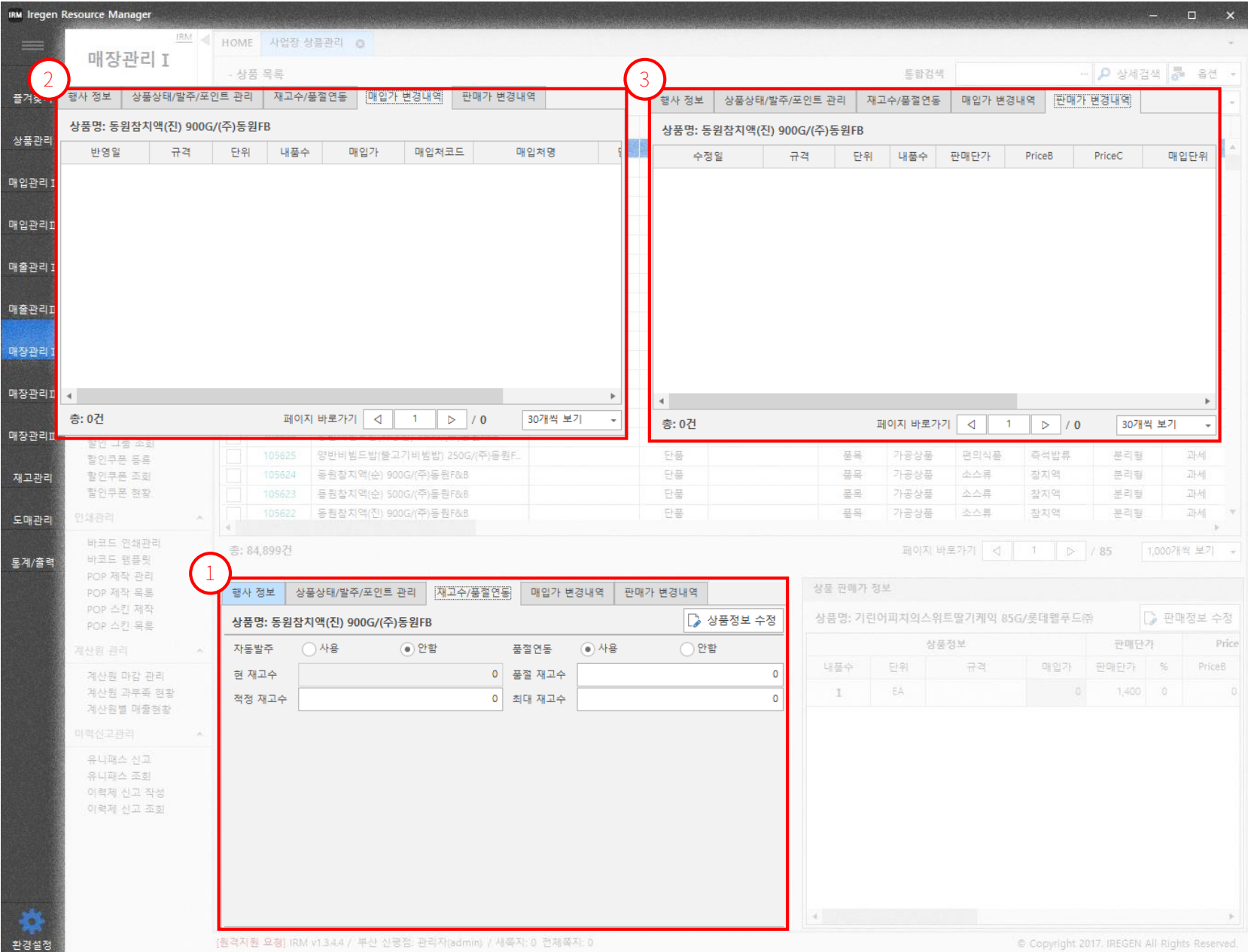
© Copyright 2017. IREGEN All Rights Reserved.

- 멀티선택모드  
멀티선택모드를 체크하면, 상품 리스트에 체크박스가 생성된다. 상품을 여러 개 선택 할 수 있다.
- 바코드 인쇄  
선택된 상품의 바코드를 인쇄하는 화면으로 이동한다.
- 상품정보 일괄변경  
선택된 상품의 관리부서, 담당자(정), 담당자(부)를 일괄변경 한다.

7. 매장관리 I - 사업장 상품관리 ( 3 / 5 )



- ① 행사정보  
해당 상품의 행사 정보를 보여준다.
- ② 상품상태/발주/포인트 관리
  - 상품상태를 사용유무 선택한다.  
관리부서, 담당자(정), 담당자(부), 제조일검수  
유효일검수, 재고관리, 매입상태, 판매상태, 로트번호  
매입가 반영시점
  - 발주기준을 설정하고 발주일을 선택한다.  
발주기준, 발주마감시간, 입고예정일, 입고일
  - 포인트 적립유무 선택한다.  
포인트, 추가적립



- ① 재고수/품질연동
  - 상품에 자동발주, 품질연동, 재고수 설정이 가능하다.  
자동발주, 품질연동, 품질재고수, 적정재고수  
최대재고수
- ② 매입가 변경내역
  - 상품의 매입가 변경내역을 보여준다.
- ③ 판매가 변경내역
  - 상품의 판매가 변경내역을 보여준다.



매장관리 I

본사 공지사항

판매가 변경 요청  
매입가 변경 중지  
상품 상태 변경 중지

상품관리

매입관리 I  
상품관리

매입관리 II  
사업장 상품관리  
판매가 변경 목록  
가격표 관리

매출관리 I  
ESL 관리  
검색 필터 관리  
사업장별 상품 현황  
사업장 사원 관리

매출관리 II  
현사관리

매장관리 I  
현사 상품 등록  
현사 상품 조회  
현사 상품 현황  
현사 중 상품 현황  
할인 그룹 등록  
할인 그룹 조회  
할인쿠폰 등록  
할인쿠폰 조회  
할인쿠폰 현황

매장관리 II  
바코드 인쇄관리  
바코드 등록  
POP 제작 관리  
POP 제작 목록  
POP 스티커 제작  
POP 스티커 목록

매장관리 III  
계산원 관리  
계산원 마감 관리  
계산원 과부족 현황  
계산원별 매출현황

재고관리  
이력신고관리  
유니패스 신고  
유니패스 조회  
이력제 신고 작성  
이력제 신고 조회

도매관리

통계/출력

환경설정

HOME

사업장 상품관리

- 상품 목록

총: 84,899건 / 1,000건

멀티선택모드

바코드인쇄

상품정보 일괄변경

선택	상품코드	상품명	규격	상품타입	매입처	상품구분	대분류	중분류	소분류	출선방식	과/연세
<input checked="" type="checkbox"/>	105641	기린어피치의스위트딸기케익 85G/롯데월드무...		단품		품목	가공식품	제과제빵	빵류	분리형	과세
<input type="checkbox"/>	105640	기린어피치의상품한달기샌드 86G/롯데월드무...		단품		품목	가공식품	제과제빵	빵류	분리형	과세
<input type="checkbox"/>	105639	글글롤리슈 400매(200*170MM)/쌍둥크린텍		단품		품목	비식품	화장지류	물티슈	분리형	과세
<input type="checkbox"/>	105638	고구마튀과자 1.5KG/태광제과		단품		품목	가공식품	제과제빵	과자류	분리형	과세
<input type="checkbox"/>	105637	오란다과자 1.5KG/태광제과		단품		품목	가공식품	제과제빵	과자류	분리형	과세
<input type="checkbox"/>	105636	왕스라튀과자 1.5KG/태광제과		단품		품목	가공식품	제과제빵	과자류	분리형	과세
<input type="checkbox"/>	105635	더건강한안심비엔나 200Gx2입/씨제이제일...		단품		품목	가공식품	육가공	비엔나	분리형	과세
<input type="checkbox"/>	105634	캐지티니필요구르트(소다향) 80MLx5입/(주)...		단품		품목	가공식품	유가공	요구르트	분리형	과세
<input type="checkbox"/>	105633	캐지티니필요구르트(딸기) 80MLx5입/(주)...		단품		품목	가공식품	유가공	요구르트	분리형	과세
<input type="checkbox"/>	105632	삼리대화이트순한순연함론(레굴러) 8P/유한...		단품		품목	비식품	화장지류	상리대	분리형	연세
<input type="checkbox"/>	105631	각티슈모나리자 280매x3입/썬모나리자		단품		품목	비식품	화장지류	미용티슈	분리형	과세
<input type="checkbox"/>	105630	오썬프상와사비 700G/(주)오뚜기		단품		품목	가공식품	향신료	와사비	분리형	과세
<input type="checkbox"/>	105629	양반비빔드밥(매운갈치비빔밥) 272.5G/(주)...		단품		품목	가공식품	편의식품	즉석밥류	분리형	과세
<input type="checkbox"/>	105628	양반비빔드밥(참고기비빔밥) 271.5G/(주)...		단품		품목	가공식품	편의식품	즉석밥류	분리형	과세
<input type="checkbox"/>	105627	양반비빔드밥(참치김치비빔밥) 250G/(주)...		단품		품목	가공식품	편의식품	즉석밥류	분리형	과세
<input type="checkbox"/>	105626	양반비빔드밥(짜장밥) 250G/(주)동원F&B		단품		품목	가공식품	편의식품	즉석밥류	분리형	과세
<input type="checkbox"/>	105625	양반비빔드밥(참고기비빔밥) 250G/(주)...		단품		품목	가공식품	편의식품	즉석밥류	분리형	과세
<input type="checkbox"/>	105624	동원참치역(순) 900G/(주)동원F&B		단품		품목	가공식품	소스류	참치역	분리형	과세
<input type="checkbox"/>	105623	동원참치역(순) 500G/(주)동원F&B		단품		품목	가공식품	소스류	참치역	분리형	과세
<input type="checkbox"/>	105622	동원참치역(진) 900G/(주)동원F&B		단품		품목	가공식품	소스류	참치역	분리형	과세

총: 84,899건

페이지 바로가기

1

/ 85

1,000개씩 보기

현사 정보

상품상태/발주/포인트 관리

재고수/물결연동

매입가 변경내역

판매가 변경내역

상품명: 기린어피치의스위트딸기케익 85G/롯데월드무...

발사구분

발사제목

발사 시작일

발사 종료일

발사 판매가

상품 판매가 정보

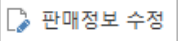
상품명: 동원참치역(진) 900G/(주)동원FB

판매정보 수정

상품정보				판매단가		Price
내물수	단위	규격	매입	판매단가	%	PriceB
1	EA		0	0	0	0

[참조지침 요청] IREM v1.3.4.4 / 부산 신명점: 관리자(admin) / 생성자: 0 / 현재쪽자: 0

© Copyright 2017. IREGEN All Rights Reserved.

- 판매가 수정
- ① 선택한 상품에 판매단가를 수정한다.
- ②  버튼을 클릭하여 저장한다.



7. 매장관리 I – 판매가 변경 목록 ( 1 / 2 )

IRM Iregen Resource Manager

HOME 판매가 변경 목록

통합검색

상세검색 옵션

인쇄 인쇄안함

매장관리 I

변경정보 인쇄안함 인쇄완료

총: 0건

내물수	상품코드	상품명	단위	규격	매입가	판매단가	PriceB	PriceC	바코드	판매상태	수정자ID	수정자명
-----	------	-----	----	----	-----	------	--------	--------	-----	------	-------	------

1

2

1

2

총: 0건

페이지 바로가기 1 / 0 2,000개씩 보기

환경설정

[원격지원 요청] IRM v1.3.4.4 / 부산 신광점: 관리자(admin) / 새쪽지: 0 전체쪽지: 0

© Copyright 2017. IREGEN All Rights Reserved.

• 판매가 변경이력이 있는 상품리스트를 보여준다.

1. 매장관리 I 에 판매가 변경목록 화면으로 이동

• 판매가 변경이력이 있는 상품에 라벨지 인쇄

① 인쇄할 상품을 선택한다.

②  **인쇄** 버튼을 눌러 인쇄한다.

IRM Iregen Resource Manager

HOME 판매가 변경 목록

변경정보 인쇄안함 인쇄완료

통합검색

상세검색

옵션

총: 0건

인쇄

인쇄안함

내품수	상품코드	상품명	단위	규격	매입가	판매단가	PriceB	PriceC	바코드	판매상태	수정자ID	수정자명
-----	------	-----	----	----	-----	------	--------	--------	-----	------	-------	------

총: 0건

페이지 바르기

1

/ 0

2,000개씩 보기

매장관리 I

본사 공지사항

상품관리

매입관리 I

매입관리 II

매출관리 I

매출관리 II

매장관리 I

매장관리 II

매장관리 III

재고관리

도매관리

통계/출력

환경설정

판매가 변경 요청

매입가 변경 공지

상품 상태 변경 공지

상품관리

사업장 상품관리

판매가 변경 목록

가격표 관리

ESL 관리

검색 필터 관리

사업장별 상품 현황

사업장 사원 관리

행사관리

행사 상품 등록

행사 상품 조회

행사 상품 현황

행사 중 상품 현황

할인 그룹 등록

할인 그룹 조회

할인쿠폰 등록

할인쿠폰 조회

할인쿠폰 현황

인쇄관리

바코드 인쇄관리

바코드 템플릿

POP 제작 관리

POP 제작 목록

POP 스티커 제작

POP 스티커 목록

계산원 관리

계산원 마감 관리

계산원 과부족 현황

계산원별 매출현황

이력신고관리

유니패스 신고

유니패스 조회

이력제 신고 작성

이력제 신고 조회

매장관리 I

인쇄완료

통합검색

상세검색

옵션

총: 0건

인쇄

인쇄안함

내품수	상품코드	상품명	단위	규격	매입가	판매단가	PriceB	PriceC	바코드	판매상태	수정자ID	수정자명
-----	------	-----	----	----	-----	------	--------	--------	-----	------	-------	------

총: 0건

페이지 바르기

1

/ 0

2,000개씩 보기

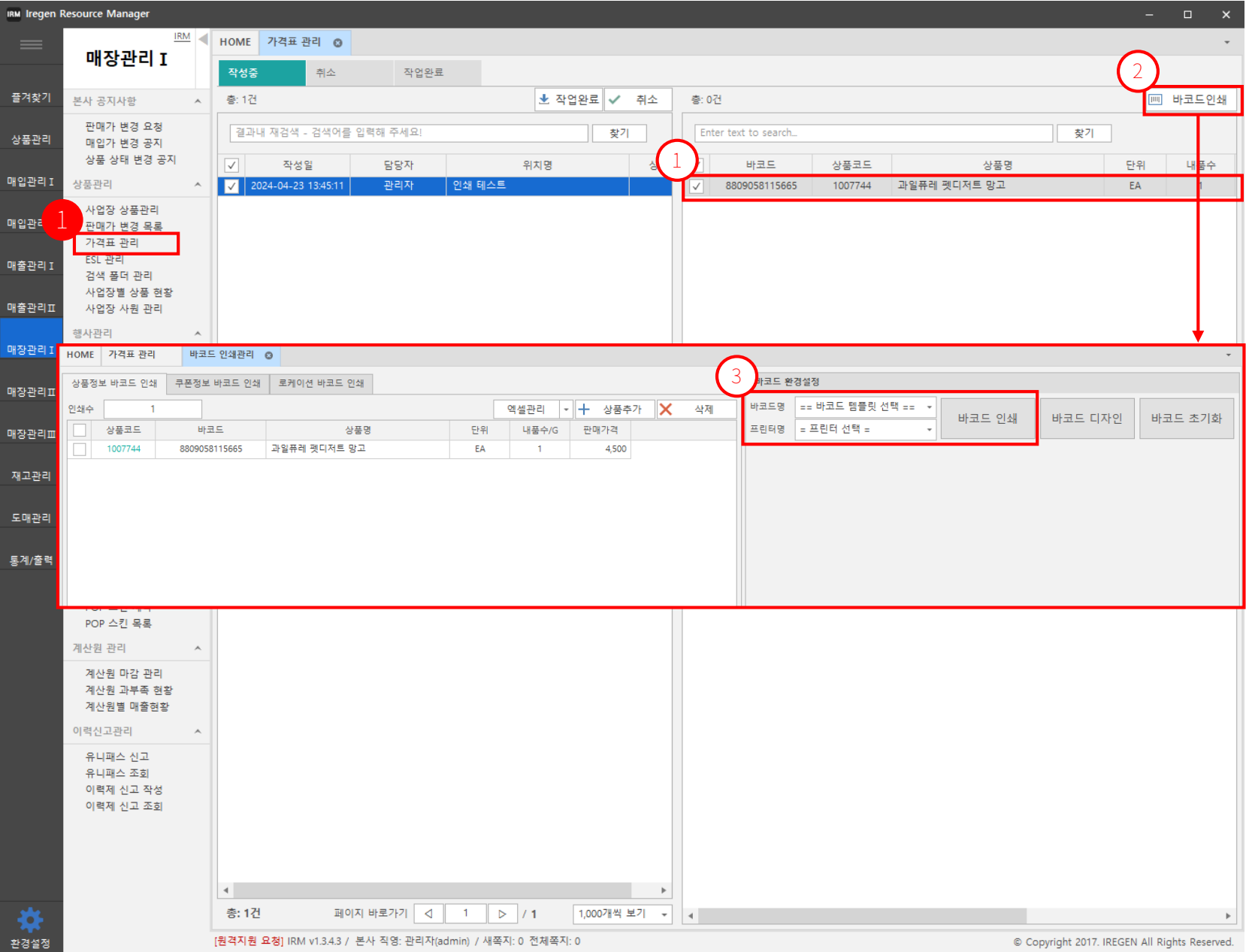
[원격지원 요청]

IRM v1.3.4.4 / 부산 신광점: 관리자(admin) / 새쪽지: 0 전체쪽지: 0

© Copyright 2017. IREGEN All Rights Reserved.

- [인쇄완료]
- 변경정보에서 [인쇄] 처리한 상품 리스트를 보여준다.
- [인쇄안함]
- 변경정보에서 [인쇄안함] 처리한 상품 리스트를 보여준다.

7. 매장관리 I - 가격표 관리 ( 1 / 2 )



• PDA 가격표관리 메뉴에서 등록한 리스트를 보여준다.

1. 매장관리 I 에 판매가 변경목록 화면으로 이동

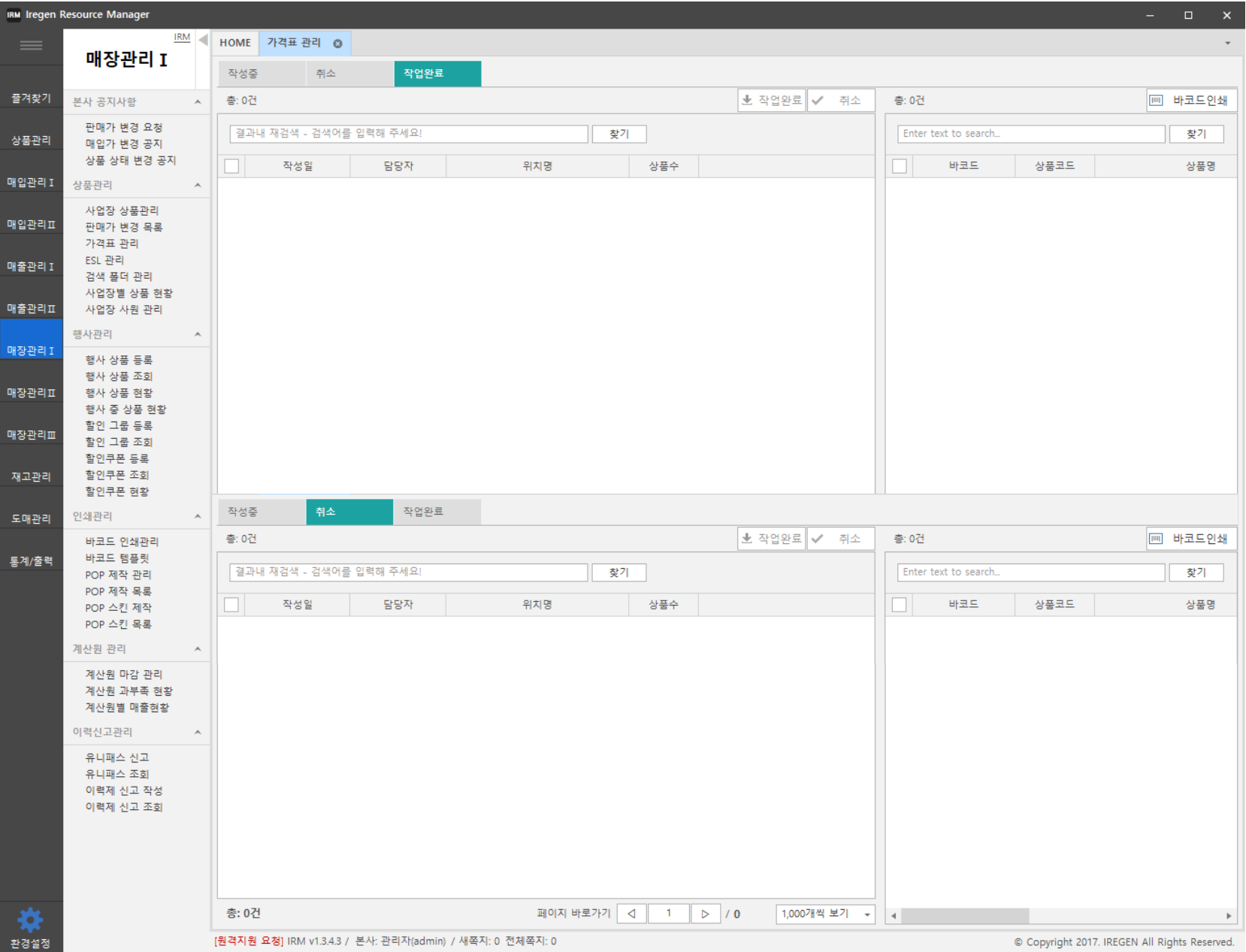
• 판매가 변경이력이 있는 상품에 라벨지 인쇄

① 인쇄할 상품을 선택한다.

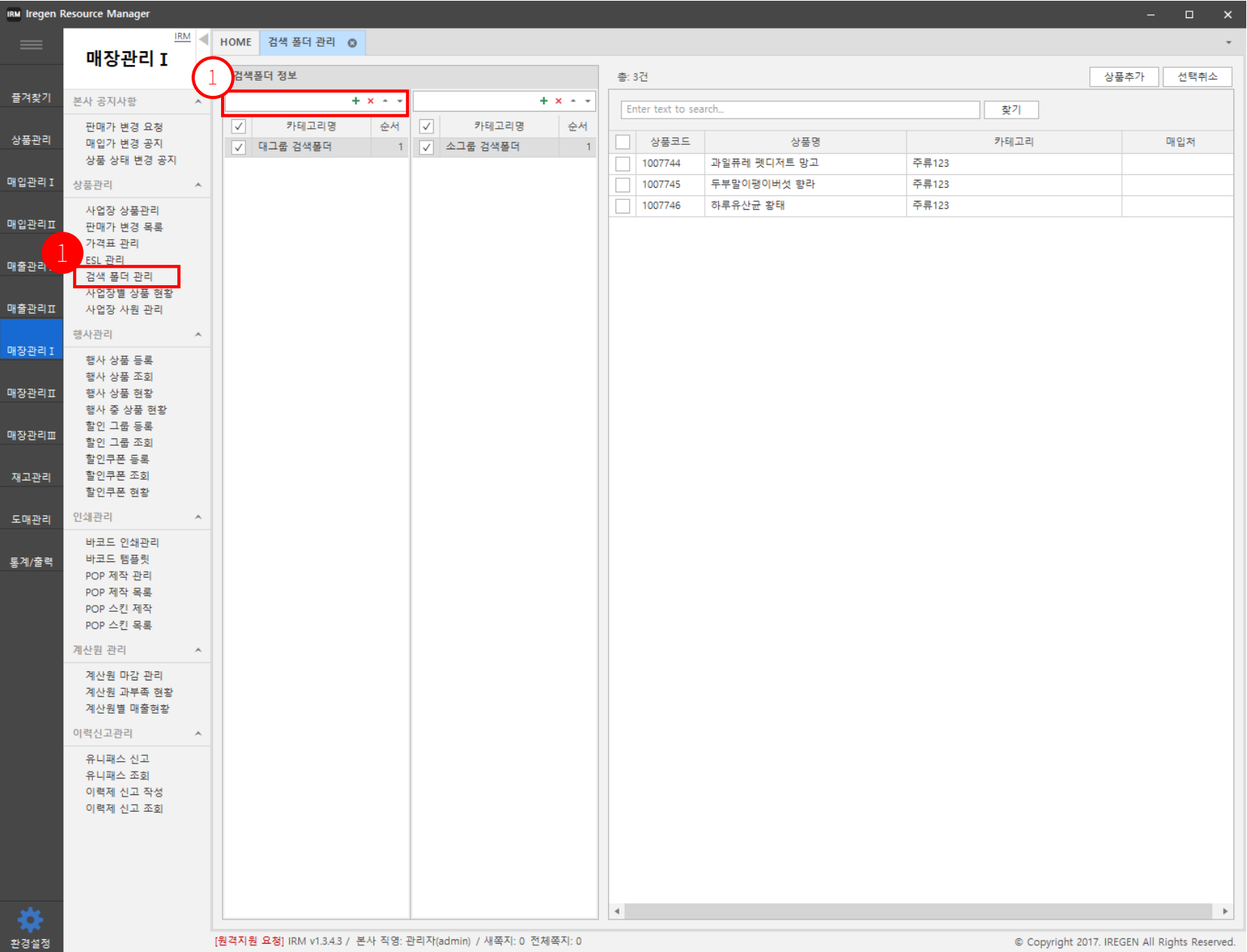
②  바코드인쇄 버튼을 눌러 인쇄한다.

③ 바코드 템플릿을 선택하고 바코드를 인쇄한다.

7. 매장관리 I - 가격표 관리 ( 2 / 2 )



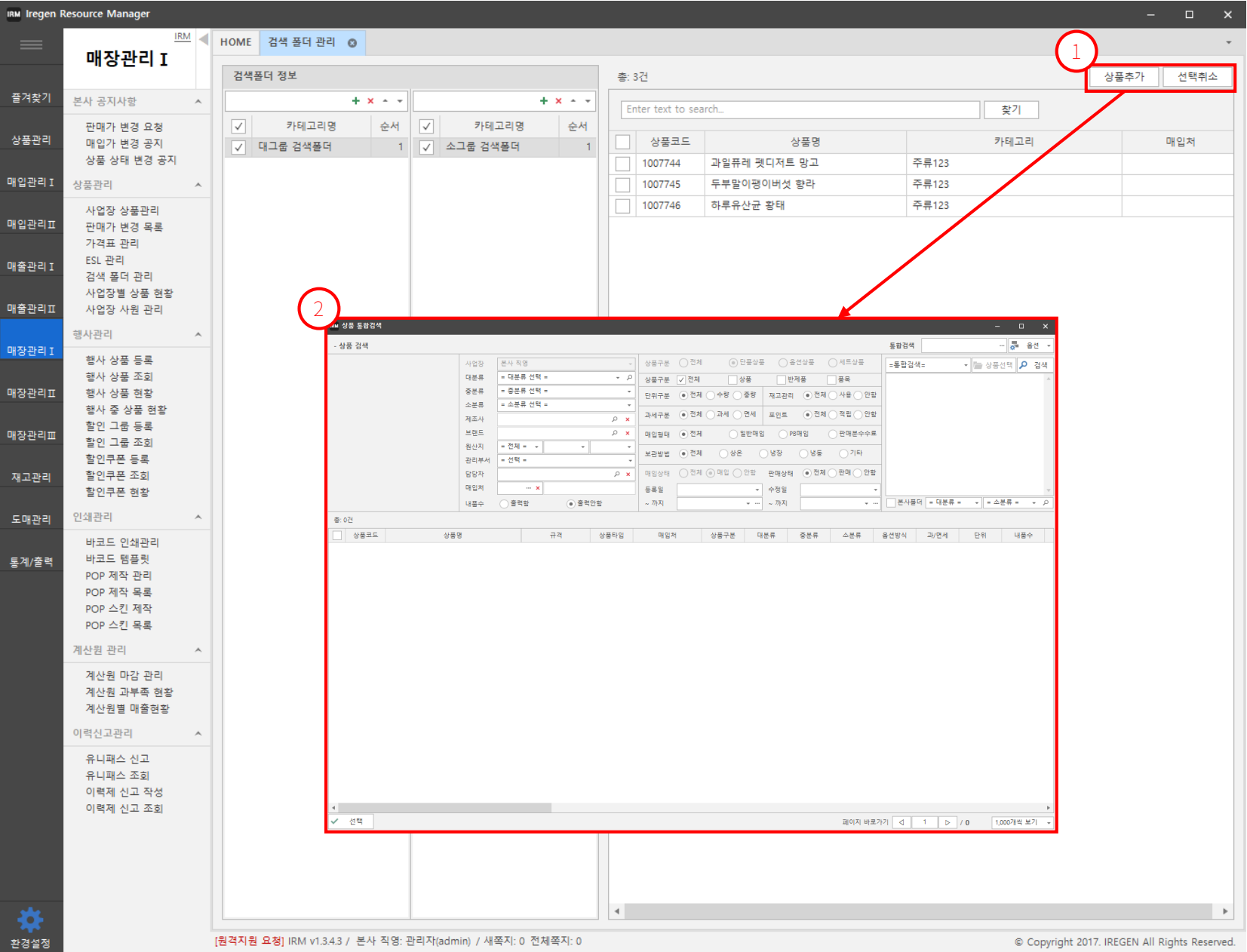
- [작업완료]
- 작성중에서 [작업완료] 처리한 전표 리스트를 보여준다.
- [취소]
- 작성중에서 [취소] 처리한 전표 리스트를 보여준다.



- 검색 폴더를 카테고리별로 생성하고 해당 폴더에 상품을 추가하면 각 검색 메뉴의 상세검색창에서 효율적으로 상품을 검색할 수 있다.

1. 매장관리 I 에 검색 폴더 관리 화면으로 이동

- 카테고리 추가  
텍스트박스 ① 안에 추가 등록할 카테고리 명을 입력한다.  
+ 추가버튼을 클릭한다.
- 카테고리 삭제  
삭제할 카테고리를 ☒ 하고 ✖ 삭제버튼을 클릭한다.
- 카테고리 순서 조정  
순서조정 할 카테고리를 선택하고 순서 조정 버튼을 클릭한다.  
⬆ : 위치 조정 버튼 - 위로  
⬇ : 위치 조정 버튼 - 아래로
- 상품추가



- 상품 추가  
[상품추가] 버튼을 클릭하면 상품통합검색창이 생성된다.  
추가할 상품을 선택하고, [선택] 버튼을 클릭한다.
- 상품 삭제  
삭제할 상품을 선택 후 [선택취소] 버튼을 클릭한다.


## 7. 매장관리 I - 검색 폴더 관리 (3 / 3)

299

The screenshot shows the IRegen Resource Manager (IRM) interface. The main window is titled '매장관리 I' (Store Management I). The left sidebar contains various navigation menus. The main content area is titled '검색폴더 정보' (Search Folder Information) and contains a search bar and a list of products. A red box highlights the search bar and the '검색' (Search) button. A red circle with the number '1' is placed over the search bar. A red arrow points from the search bar to a smaller window titled 'IRM 검색폴더 상품정보' (IRM Search Folder Product Information) which displays a list of products.

상품코드	상품명	카테고리	매입처
1007744	과일류레 펫디저트 망고	주류123	
1007745	두부알이정이버섯 팔라	주류123	
1007746	허루유산균 팔레	주류123	

- 검색 폴더 조회

① 상세검색 창에서 카테고리를 선택 후  클릭하여 등록된 상품을 확인한다.

## 7. 매장관리 I - 행사상품 등록 방법 (1 / 3)

IRM Iregen Resource Manager

HOME 행사상품등록

## 매장관리 I

행사상품등록

신규등록 달기(Esc)

문서번호 필수 2023-12-19 종료일 필수 2023-12-19 총: 0건 + 매장추가 X 선택삭제

행사매장 필수 본사 부서명 필수 유통사업부 담당자 필수 관리자

행사제목 필수

비고

+ 상품추가(F2) X 선택삭제(F4) 다시작성(F12) 엑셀업로드

	상품코드	상품명	규격	과제구분	단위(내물수)	현재고(Ea/G)	매입단가	판매단가	행사매입단가	★ 행사판매단가	이익율(%)	마진금액
<input type="checkbox"/>	...				EA	0	0.00	0	0.00	0	0.00	0.00

1 0

[원격지원 요청] IRM v1.3.3.0 / 본사: 관리자(admin) / 새쪽자: 0 전체쪽자: 0

© Copyright 2017. IREGEN All Rights Reserved

1. 매장관리의 판매가 행사 등록을 선택
2. 판매가 행사에 필요한 정보를 등록
  - 2-1. 행사시작일, 행사종료일 선택
  - 2-2. 행사 제목 입력 후 적용할 매장 선택, 복수 선택 가능
  - 2-3. 행사할 상품을 추가
3. 신규등록을 선택하여 저장



7. 매장관리 I - 행사상품 등록 방법 (2 / 3)

IRM Iregen Resource Manager

HOME 행사상품등록

행사상품등록

문서번호 필수

시작일 필수

종료일 필수

행사매장 필수

행사제목 필수

비고

신규등록

닫기(Esc)

...

+ 매장추가

선택삭제

매장코드

매장명

+ 상품추가(F2)

선택삭제(F4)

다시작성(F12)

엑셀업로드

상품코드

상품명

규격

과세구분

단위(내물수)

현재고(Ea/G)

매입단가

판매단가

행사매입단가

행사판매단가

이익률(%)

마진금액

...

EA

0

0.00

0

0.00

0

0.00

0.00

1

사업장 검색

- 사업장 검색

총: 13건

Drag a column header here to group by that column

검색어를 입력해 주세요!

Find

☐

사업장코드

사업장명

☐

001

본사

☐

002

창원유니시티점

☐

003

토월성점

☐

004

가을동점

☐

005

농산센터

☐

006

소분센터

☐

007

롯데백화점 동래점

☐

008

롯데백화점 마산점

☐

009

롯데백화점 창원점

☐

010

신서점

☐

011

삼천포

☐

012

사천점

☐

013

직영 테스트

☒

선택

총: 0건

페이지 바로가기

<

1

>

/ 0

1,000개씩 보기

매장관리 I

본사공지사항

판매가변경요청

매입가변경공지

상품상태변경공지

상품관리

사업장 상품관리

변경된 판매가 인쇄

가격표관리

ESL관리

검색폴더관리

사업장별 상품현황

행사관리

행사상품등록

행사상품조회

행사상품현황

할인그룹등록

할인그룹조회

할인쿠폰등록

할인쿠폰조회

인쇄관리

바코드 인쇄관리

바코드 템플릿

POP제작관리

POP제작목록

POP스킨제작

POP스킨목록

계산원관리

계산원마감관리

계산원과부족현황

계산원별매출현황

이력신고관리

유니패스신고

유니패스조회

이력제신고작성

이력제신고조회

경비사용관리

경비사용 등록

경비사용 목록

경비사용 현황

환경설정

• 행사를 적용할 매장을 추가를 위해 **+ 매장추가**를 선택한다.

사업장 검색창 ① 에서 매장을 선택한다. 복수선택 가능 **선택** 을 선택 하여 매장을 적용한다.

- 버튼 ② 기능들은 아래와 같다.  
상품추가: 상품추가를 위한 하단에 리스트행이 추가된다.  
선택삭제: 체크박스에 선택된 리스트행을 삭제한다.  
다시작성: 하단 리스트를 초기화 한다.  
엑셀업로드: 대량상품을 등록 시 엑셀파일로 업로드가 가능하다.

7. 매장관리 I - 행사상품 등록 방법 (3/3)

IRM Iregen Resource Manager

매장관리 I

홈 행사상품등록

신규등록

닫기(Esc)

출력

문서번호

시작일

종료일

총: 0건

매장추가

선택삭제

행사매장

행사제목

비고

상품코드

상품명

규격

과제구분

단위(내품수)

현재고(Ea/G)

매입단가

판매단가

행사매입단가

행사판매단가

이익률(%)

마진금액

상품추가(F2)

선택삭제(F4)

다시작성(F12)

역설업로드

1

2

상품통합검색

상품검색

상품구분

종류구분

과제구분

매입형태

보관방법

매입상태

등록일

수정일

통합검색

선택

32건 / 32건

상품코드

상품명

규격

상품타입

상품구분

대분류

중분류

소분류

운송방식

과/연세

단위

내품수

매입단가

판매가

1000027

무농약 꽃상추 역설등록

단품

상품

면세

EA

1

3,000

290007

연결상품 테스트 4

단품

상품

과세

G

1

30

1000026

연결상품 테스트 수형 2

단품

상품

과세

EA

1

2,000

270003

연결상품 테스트 중형 1

단품

상품

과세

G

1

20

270002

연결상품 테스트 중형 1

단품

상품

과세

G

1

20

1000025

연결상품 테스트 수형

단품

상품

과세

EA

1

1,000

1000024

무농약 꽃상추 역설등록

단품

상품

면세

EA

1

3,100

1000018

테스트(서브)

단품

상품

과세

EA

1

1,000

290006

무농약 만가닥 1G/국산

1G

단품

상품

채소/알

부리채

면세

G

1

30

290006

무농약 만가닥 1G/국산

(1G)x100G

단품

상품

채소/알

부리채

면세

G

100

3,000

290006

무농약 만가닥 1G/국산

(1G)x1000G

단품

상품

채소/알

부리채

면세

G

1000

30,000

40

290005

상품/중형/면세/매입G/판매G/국산

단품

상품

과자/간식

빵/액

면세

G

1

6.8

290005

상품/중형/면세/매입G/판매G/국산

100G

단품

상품

과자/간식

빵/액

면세

G

100

680

290005

상품/중형/면세/매입G/판매G/국산

1000G

단품

상품

과자/간식

빵/액

면세

G

1000

6,800

10

290004

상품/중형/과세/매입G/판매G/대물만드

단품

상품

과자/간식

빵/액

과세

G

1

3.5

290004

상품/중형/과세/매입G/판매G/대물만드

1000G

단품

상품

과자/간식

빵/액

과세

G

1000

3,500

1000015

상품/수형/면세/매입EA/판매EA/국산

단품

상품

우유/음료

우유/유제품

과세

EA

1

350

선택

페이지 바르기

1 / 1

1,000개씩 보기

환경설정

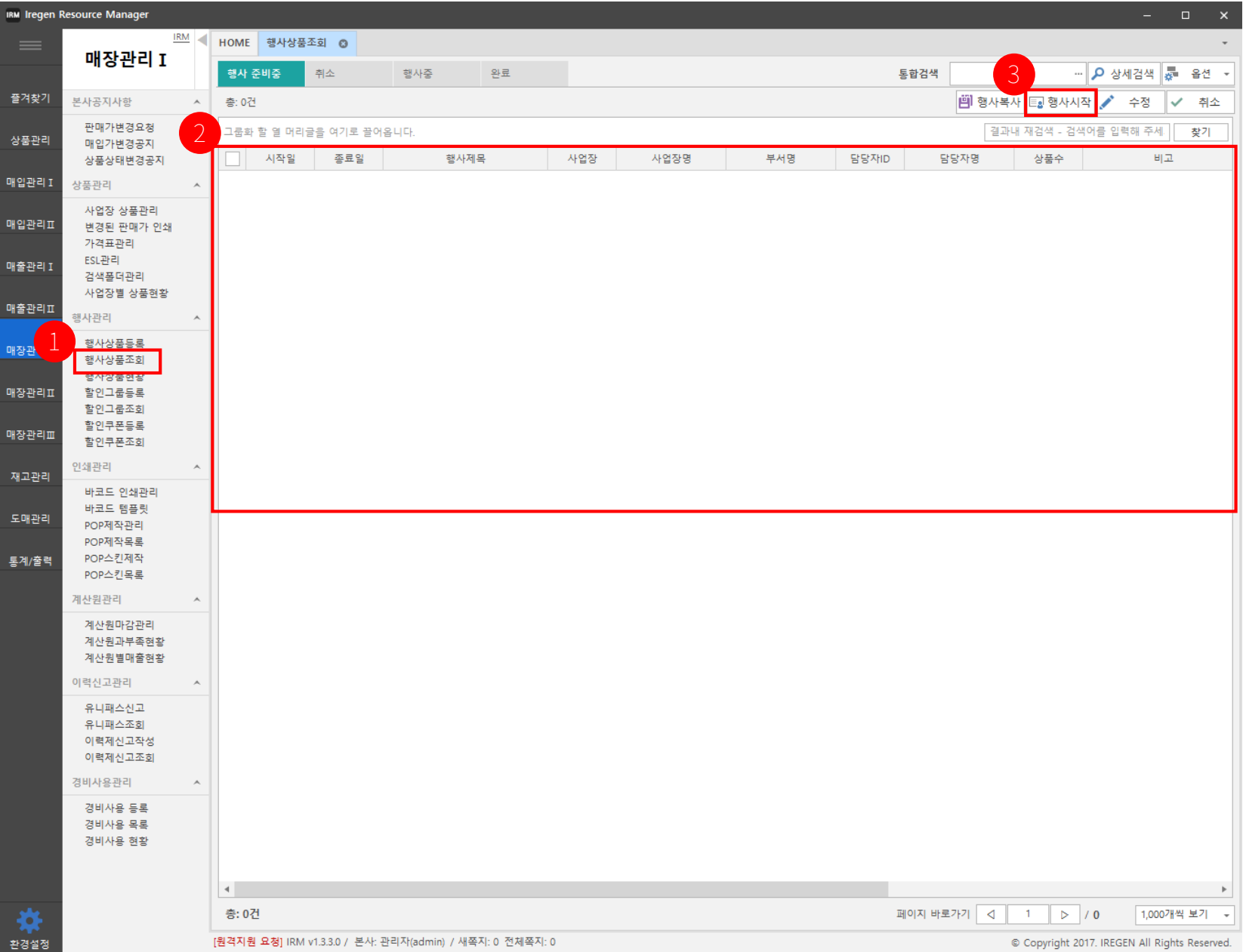
[권력지원 요청] IRM v1.3.3.0 / 본사: 관리자(admin) / 세목지: 0 전체목지: 0

© Copyright 2017. IREGEN All Rights Reserved.

- 상품통합검색창 ①에서 등록할 상품을 선택하고, 

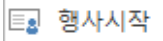
선택

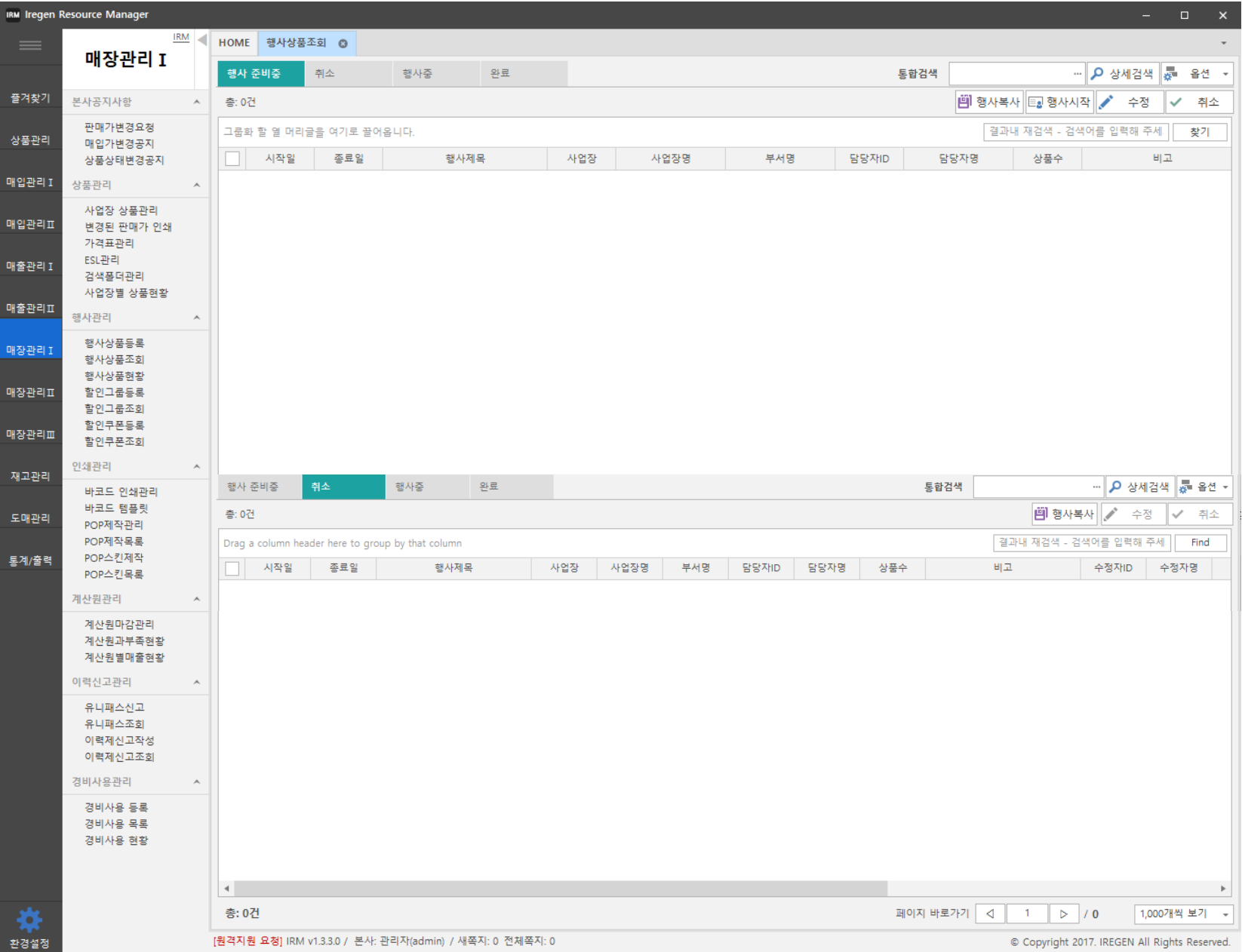
을 클릭하여, 리스트에 상품을 추가한다.
- 상품이 단일 내품수가 아닐 경우 내품수 ②에서 출력함으로 선택하고 조회를 실행한다. 내품수별로 등록된 상품이 검색된다. 내품수별 행사판매가 반영된다.



• 판매행사가 조회 메뉴는 행사 상품 등록 메뉴에서 등록된 행사 전표를 조회하고, 행사 전표가 처리되기 위한 프로세스들을 관리한다.

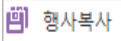
• 행사 전표가 진행되는 프로세스는 다음과 같다.  
- [행사준비중] → [행사중] → [완료] | [취소]

• [행사준비중] → [행사중] 처리방법  
- 행사 준비중에서 등록된 행사 전표를 선택  
-  행사시작 선택



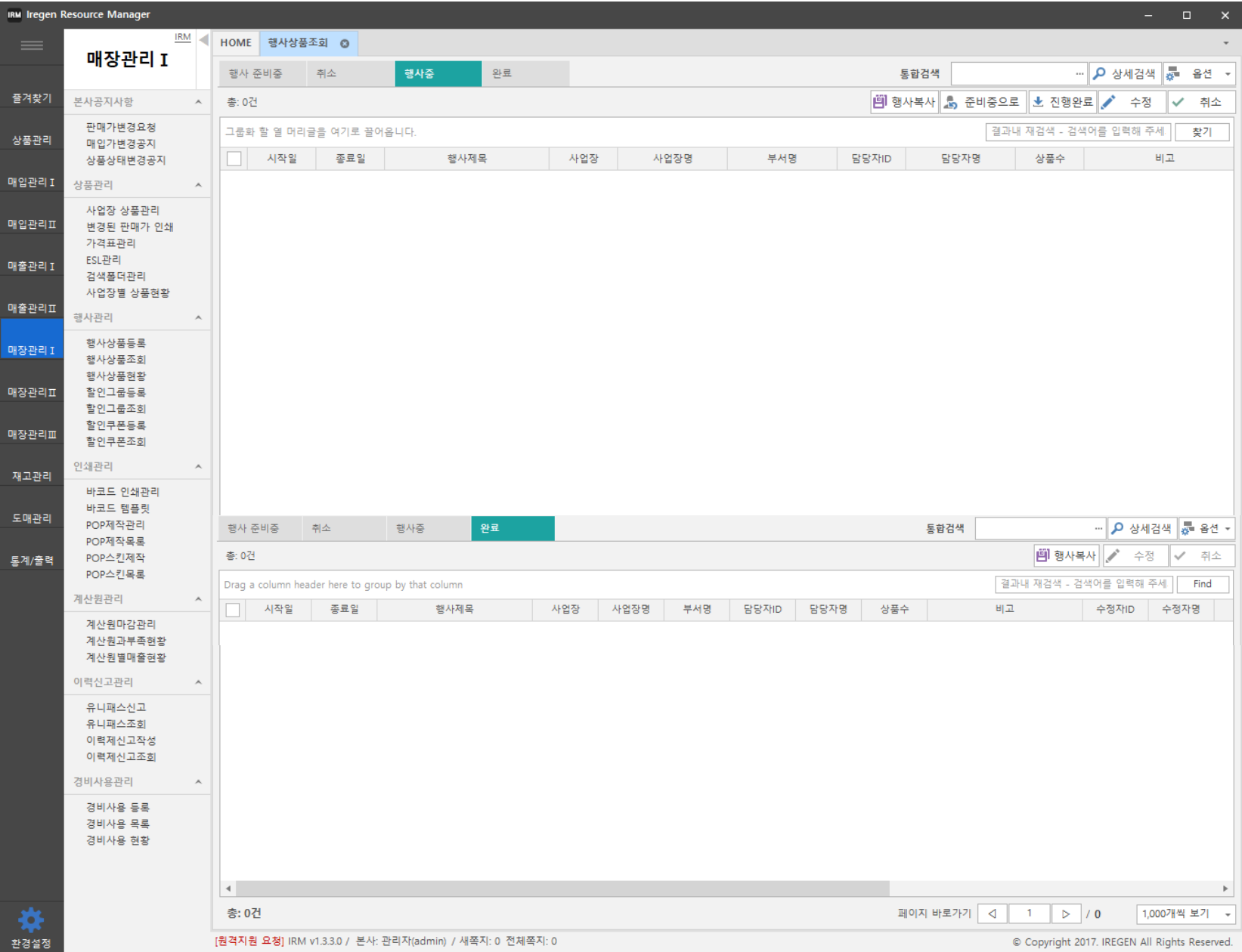
- 행사상품 조회 프로세스 탭은 4단계로 이뤄져 있다.

[행사준비중]

- 행사상품등록에서 등록된 전표 리스트
- 행사 전표를 수정, 취소, [행사시작] 처리가능
-  **행사복사** 버튼은 행사전표를 복사해 동일한 전표를 생성한다. 동일한 전표를 수정해 손쉽게 행사를 등록할 수 있다.

[취소]

- 행사상품 전표 중 취소된 전표 리스트





[행사중]

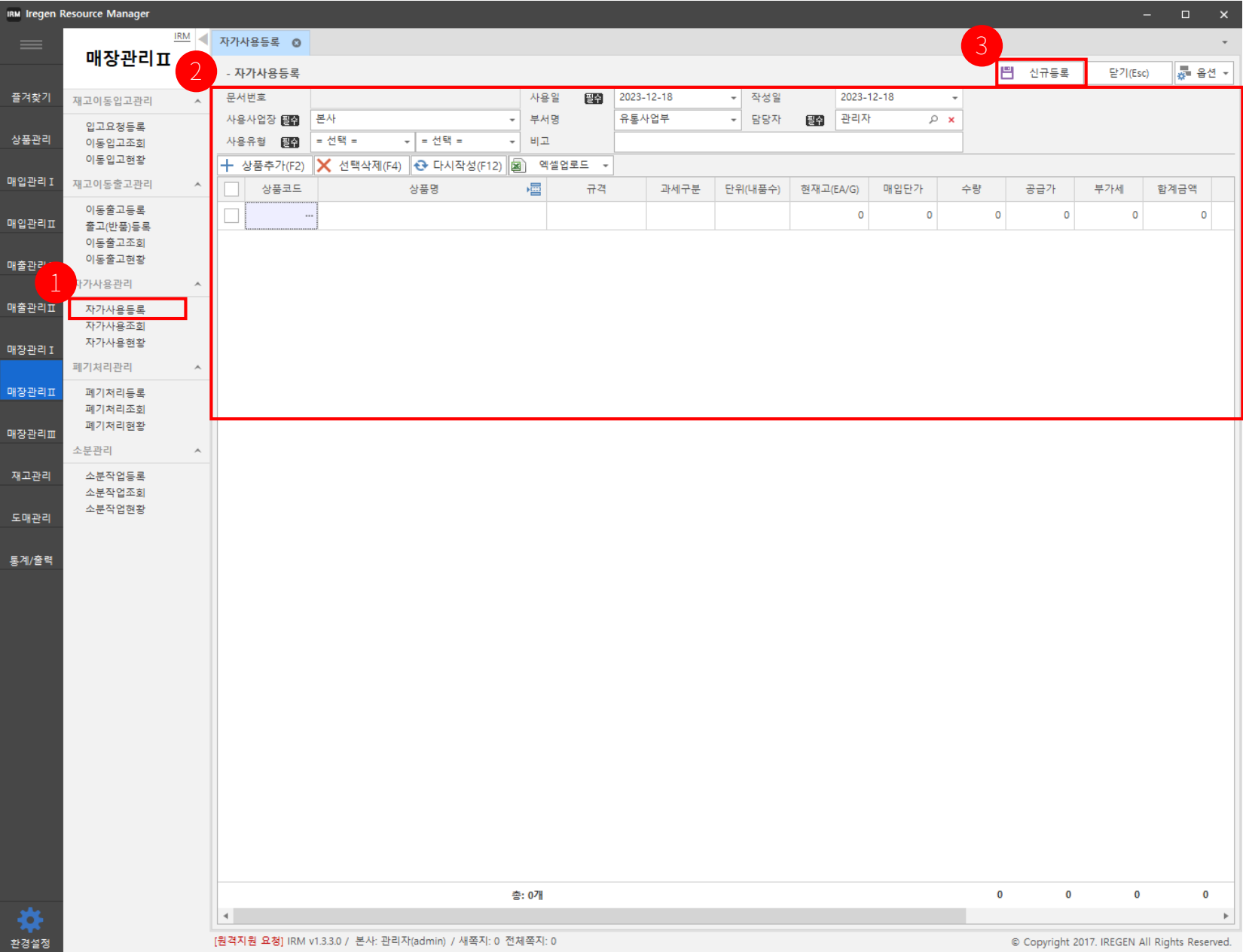
- 행사상품 전표 중 행사시작 처리한 전표리스트
- [취소], [진행완료], [준비중으로] 처리가능

[완료]

- 행사상품 전표 중 작성완료 처리한 전표리스트
- 수정, 취소 불가

- 전표 수정은  버튼을 선택하면 행사상품수정 화면으로 이동한다. 수정이 완료된 후  버튼으로 저장한다.

## 8. 매장 관리Ⅱ



1. 매장관리의 자가사용등록을 선택

2. 자가 사용에 필요한 정보를 등록

2-1. 사용사업장을 선택

접속된 사업장으로 기본 설정된다. 프랜차이즈 형태의 사업장 중 본사와 직영점은 사용사업장을 선택할 수 있다. 본사와 직영점 중에서 선택 가능하다.

2-2. 사용유형을 선택하고, 자가 사용할 상품을 추가

3. 신규등록을 선택하여 저장

8. 매장관리Ⅱ – 자가사용 등록 방법 (2 / 2)

IRM Iregen Resource Manager

매장관리Ⅱ

재고이동입고관리

입고요청등록

이동입고조회

이동입고현황

재고이동출고관리

이동출고등록

출고(반품)등록

이동출고조회

이동출고현황

자가사용관리

자가사용등록

자가사용조회

자가사용현황

폐기처리관리

폐기처리등록

폐기처리조회

폐기처리현황

소분관리

소분작업등록

소분작업조회

소분작업현황

재고관리

도매관리

통계/출력

자가사용등록

신규등록

닫기(Esc)

음언

문서번호

사용일

작성일

사용사업장

부서명

담당자

비고

사용유형

선택 =

선택 =

상품추가(F2)

선택삭제(F4)

다시작성(F12)

재설정로드

상품코드

상품명

규격

과세구분

단위(내품수)

현재고(EA/G)

매입단가

수량

공급가

부가세

합계금액

1

과세구분

단위(내품수)

현재고(EA/G)

매입단가

수량

공급가

부가세

합계금액

선택 =

중식사용

파손

폐기

테스트

자가사용 코드 입력

2

상품통합검색

상품 검색

사실장

본사

대분류

중분류

소분류

제조사

브랜드

원산지

관리부서

매입처

내품수

출력할

출력안할

상품구분

전체

단품상품

옵션상품

세트상품

상품구분

전체

상품

반제품

품목

중량구분

전체

수량

중량

재고관리

전체

사용

인할

과세구분

전체

과세

면세

포인트

전체

적합

인할

매입형태

전체

일반매입

PB매입

판매분수수프

보관방법

전체

상온

냉장

냉동

기타

매입상태

전체

매입

인할

판매상태

전체

판매

인할

등록일

수정일

본사품더

대분류

소분류

총: 20건 / 20건

선택

페이지 번호가기

1

1

1,000개씩 보기

0

0

0

환경설정

[원격지원 요청] IRM v1.3.3.0 / 본사: 관리자(admin) / 세쪽자: 0 전체쪽자: 0

© Copyright 2017. IREGEN All Rights Reserved.

- 자가사용 등록은 사용유형 ①의 선택이 필수이다.  
사용유형은 환경설정 > 사유코드관리에서 등록된 코드가  
보여진다.
- 상품통합검색창 ②에서 등록할 상품을 선택하고,  
선택 을 클릭하여, 리스트에 상품을 추가한다.



## 8. 매장관리Ⅱ – 자가사용 조회 및 프로세스 처리 방법 ( 1 / 3 )

309

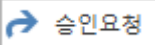
매장관리Ⅱ

자가사용조회

승인요청

자가사용조회

문서번호	사용일	사업장	부서명	담당자ID	담당자명	처리사유	상품수	총 공급가	총 부가세	총 면세금액
총: 0건										

- 자가사용조회 메뉴는 자가사용등록 메뉴에서 등록된 전표를 조회하고, 자가사용전표가 처리되기 위한 프로세스들을 관리한다.
- 자가사용전표의 처리단계가 완료상태일 때 재고 수불이 발생한다.
- [작성중] → [승인대기] 처리방법
  - 매장관리의 자가사용조회를 선택
  - 자가사용등록에서 등록된 자가사용전표를 선택
  -  선택

매장관리Ⅱ

재고이동입고관리

입고요청등록

이동입고조회

이동입고현황

재고이동출고관리

이동출고등록

출고(반품)등록

이동출고조회

이동출고현황

자가사용관리

자가사용등록

자가사용조회

자가사용현황

폐기처리관리

폐기처리등록

폐기처리조회

폐기처리현황

소분관리

소분작업등록

소분작업조회

소분작업현황

재고관리

도매관리

통계/출력

HOME

자가사용조회

작성중

취소

반려

승인대기

완료

통합검색

상세검색

옵션

총: 0건

인쇄

승인요청

수정

취소

그룹화 할 열 머리글을 여기에 끌어옵니다.

문서번호

사용일

사업장

부서명

담당자ID

담당자명

처리사유

상품수

총 공급가

총 부가세

총 면세금액

2522052500005

자가 사용

문서번호

2522052500005

처리매장

본사

처리일

2022년 05월 25일 00시00분

담당자

관리자

비고

비고

금 액 : 일반판매백사심원 정

상품코드

상품명

규격

단위

단가

수량

공급가

부가세

금액

비고

290007

연결상품 테스트 4

1G

40

3

109

11

120

비고

1000026

연결상품 테스트 수량 2

EA

2,200

5

10,000

1,000

11,000

비고

270003

연결상품 테스트 중량 1

1G

30

4

109

11

120

비고

상품수

3

공급가

10,218

부가세

1,022

면세

0

합계금액

11,240

작성중

취소

반려

승인대기

완료

통합검색

상세검색

옵션

총: 0건

인쇄

수정

취소

그룹화 할 열 머리글을 여기에 끌어옵니다.

문서번호

사용일

사업장

부서명

담당자ID

담당자명

처리사유

상품수

총 공급가

총 부가세

총 면세금액

총: 0건

페이지 바로가기

1

0

1,000개씩 보기

환경설정

[권력자원 요청] IRM v1.3.3.0 / 본사: 관리자(admin) / 색쪽지: 0 전체쪽지: 0

© Copyright 2017. IREGEN All Rights Reserved.

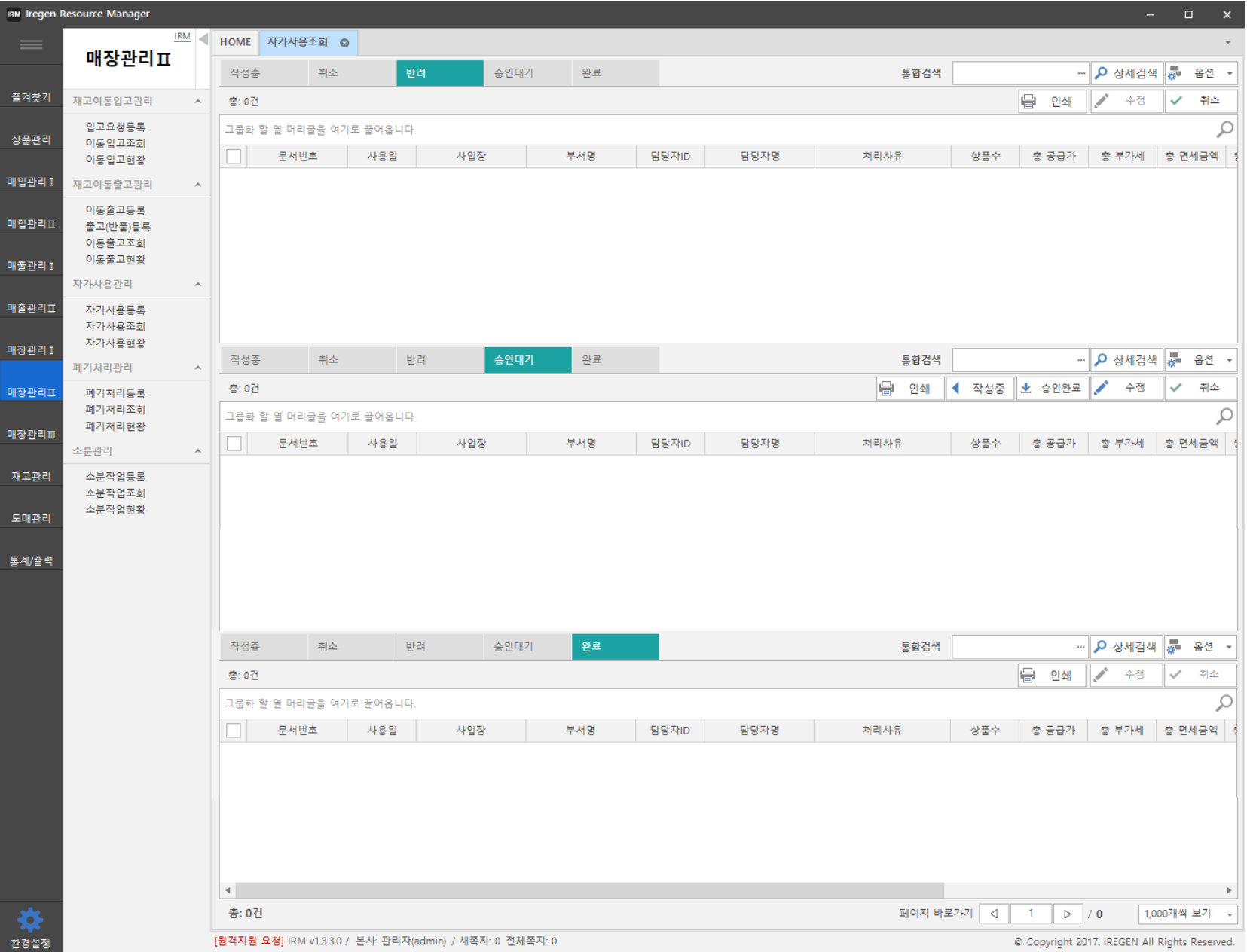
- 자가사용 조회 프로세스 탭은 4단계로 이뤄져 있다.
- [작성중]
- 자가사용등록에서 등록된 자가사용전표 리스트를 보여준다.
  - 자가사용전표를 취소, 수정, [승인요청] 처리가능
- [취소]
- 마감전표 중 취소된 전표 리스트
- 전표 수정은 

수정

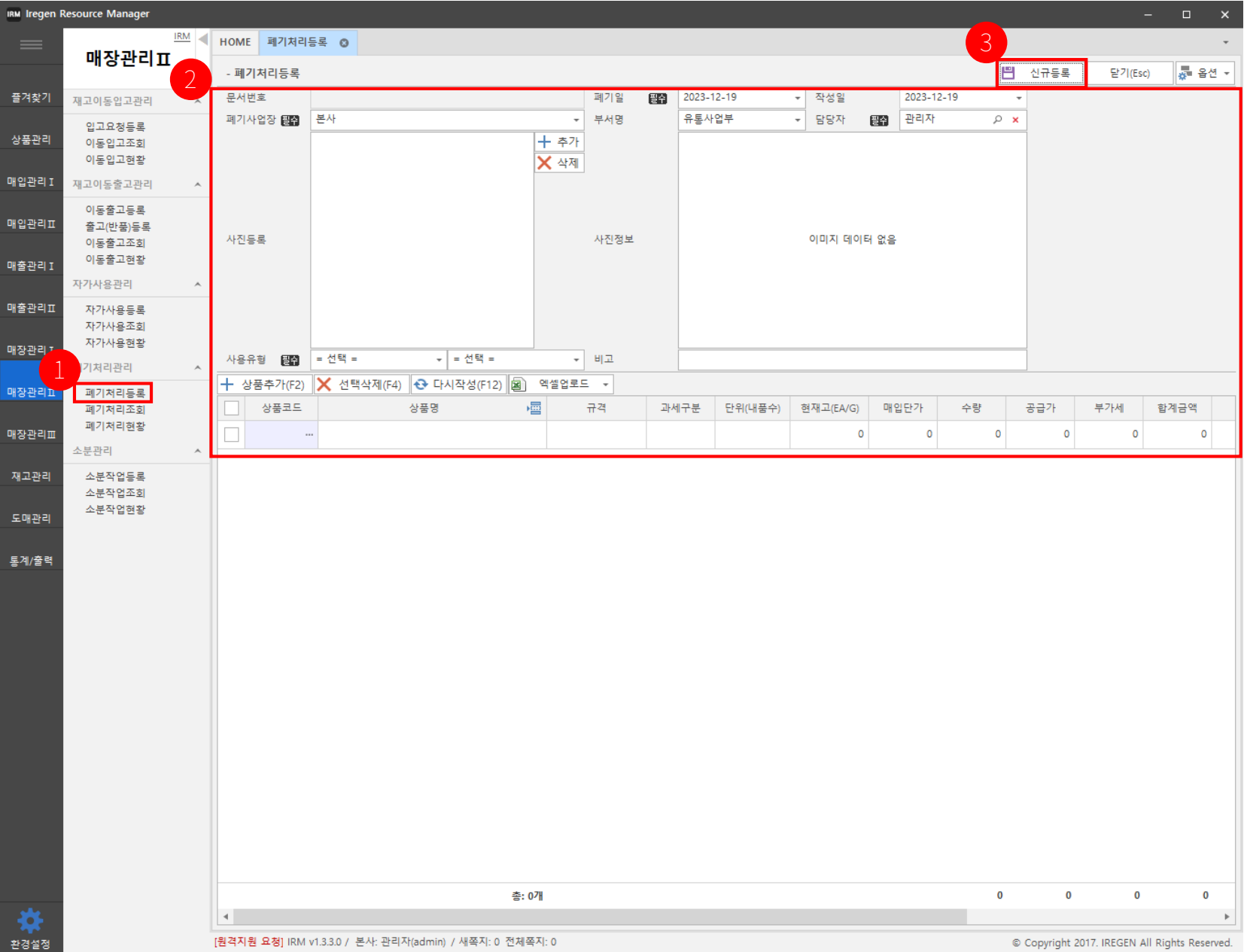
 버튼을 선택하면 자가사용수정 화면으로 이동한다. 수정이 완료된 후 

문서수정

 버튼으로 저장한다.



- [반려]
- 자가사용전표 중 반려된 전표 리스트를 보여준다.
  - 취소만 가능
- [승인대기]
- 자가사용전표 중 승인요청 된 전표 리스트를 보여준다.
  - 수정, 취소, [작성중], [승인완료] 처리 가능
- [완료]
- 자가사용전표 중 승인완료 된 전표 리스트를 보여준다.
  - 수정, 취소 불가
  - 완료 후 재고 수불 발생



1. 매장관리의 폐기처리등록을 선택

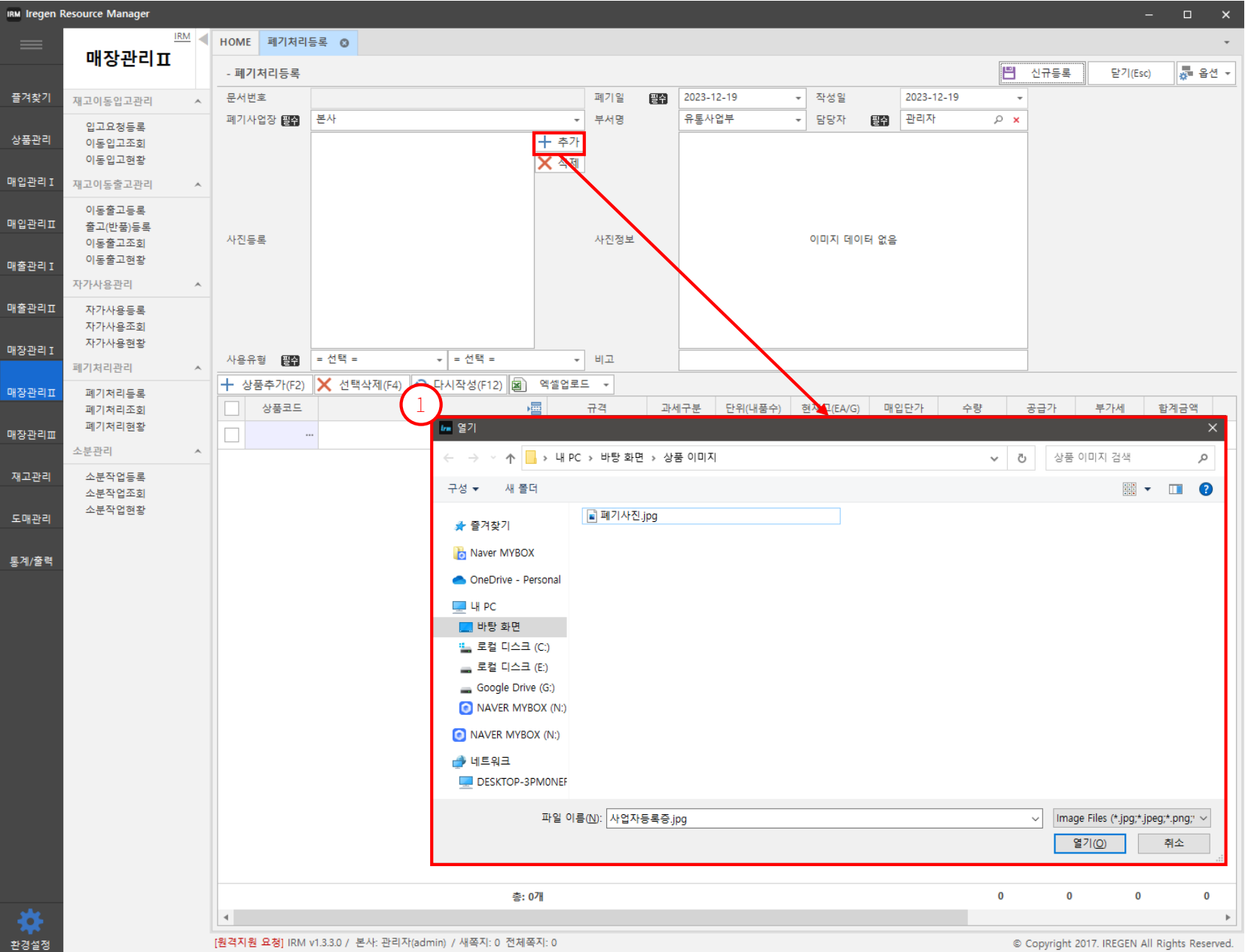
2. 폐기 처리에 필요한 정보를 등록

2-1. 폐기사업장을 선택

접속된 사업장으로 기본 설정된다. 프랜차이즈 형태의 사업장 중 본사와 직영점은 폐기사업장을 선택할 수 있다. 본사와 직영점 중에서 선택 가능하다.

2-2. 사용유형을 선택하고, 폐기 할 상품을 추가

3. 신규등록을 선택하여 저장



- 폐기처리 등록은 사진등록이 가능하다.  
+ 추가 를 선택하면 파일 열기창 ① 이 생성된다.  
등록할 이미지를 선택하고 열기를 클릭하여 이미지를 추가한다.
- 삭제할 사진 파일명을 아래와 같이 선택하고 X 삭제 버튼을 선택하면 이미지 파일 삭제된다.

폐기사진.jpg

8. 매장관리Ⅱ – 폐기처리 등록 방법 (3/3)

매장관리Ⅱ

재고이동입고관리

입고요청등록

이동입고조회

이동입고현황

재고이동출고관리

이동출고등록

출고(반품)등록

이동출고조회

이동출고현황

자가사용관리

자가사용등록

자가사용조회

자가사용현황

폐기처리관리

폐기처리등록

폐기처리조회

폐기처리현황

소분관리

소분작업등록

소분작업조회

소분작업현황

재고관리

도매관리

통계/출력

HOME

폐기처리등록

신규등록

닫기(Esc)

옵션

문서번호

폐기사업장 필수

본사

폐기일 필수

2023-12-19

작성일

2023-12-19

부서명

유통사업부

담당자 필수

관리자

추가

삭제

사진등록

이미지 데이터 없음

사용유형 필수

= 선택 =

= 선택 =

비고

상품추가(F2)

선택삭제(F4)

다시작성(F12)

역설업로드

상품코드

상품명

규격

과제구분

단위(내품수)

현재고(EA/G)

매입단가

수량

공급가

부가세

합계금액

0

0

0

0

0

0

0

0

2

상품통합검색

상품검색

사입장

본사

상물구분

전체

단품상품

유선상품

세트상품

대분류 선택

중분류 선택

소분류 선택

상물구분

전체

상물

반제품

품목

상물구분

전체

수량

종형

재고관리

전체

사용

인합

과제구분

전체

과제

연세

포인트

전체

직합

인합

매입원태

전체

일반매입

PP매입

판매분수수표

보관방법

전체

상온

냉장

냉동

기타

매입일자

전체

매입

판매일자

전체

판매

인합

등록일

수량

수량

수량

수량

본사

대분류

소분류

선택

페이지 바르기

1

1,000개씩 보기

환경설정

권력자원

요청

IRM v1.3.3.0

본사: 관리자(admin)

새쪽자: 0

전처쪽자: 0

Copyright 2017. IREGEN All Rights Reserved.

- 폐기처리 등록은 사용유형 ①의 선택이 필수이다.  
사용유형은 환경설정 > 사유코드관리에서 등록된 코드가  
보여진다.
- 상품통합검색창 ②에서 등록할 상품을 선택하고,  
선택을 클릭하여, 리스트에 상품을 추가한다.

8. 매장관리Ⅱ – 폐기처리 조회 및 프로세스 처리 방법 ( 1 / 3 )

매장관리Ⅱ

폐기처리등록

폐기처리조회

폐기처리현황

소분관리

폐기처리등록

폐기처리조회

폐기처리현황

작성중(1)

취소

반려

승인대기

완료

총: 1건/ 1건

인쇄

승인요청

수정

취소

	문서번호	폐기일	사업장	부서명	담당자ID	담당자명	처리사유	상품수	공급가액	부가세	면세금액
<input type="checkbox"/>	2823121800001	2023-12-18	본사	유통사업부	admin	관리자	유통기한경과 > 유통기한...	3	12,436	1,244	0

총: 1건

페이지 바르기

1

/ 1

1,000개씩 보기

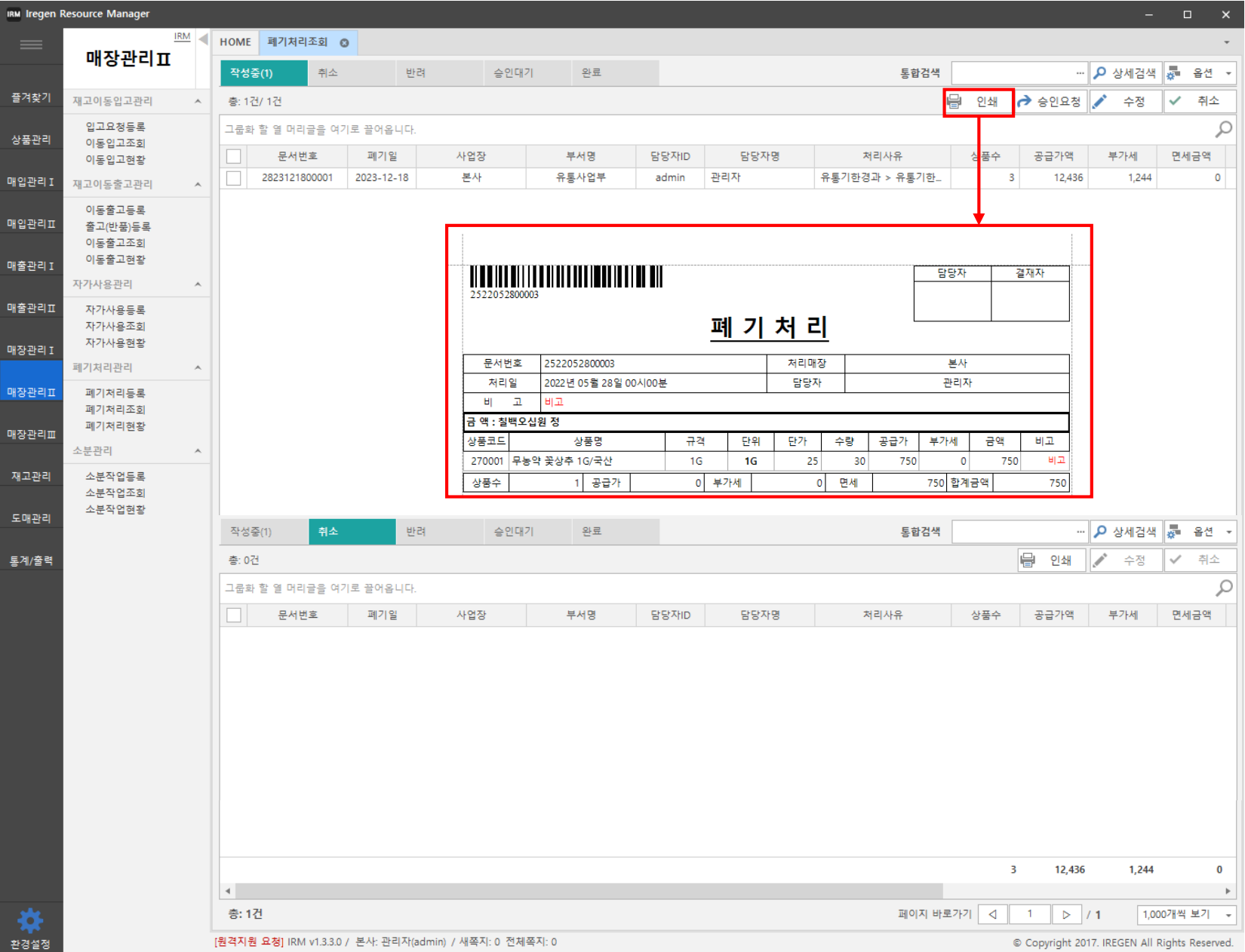
환경설정



IRM v1.3.3.0 / 본사: 관리자(admin) / 새쪽지: 0 / 전체쪽지: 0

© Copyright 2017. IREGEN All Rights Reserved.

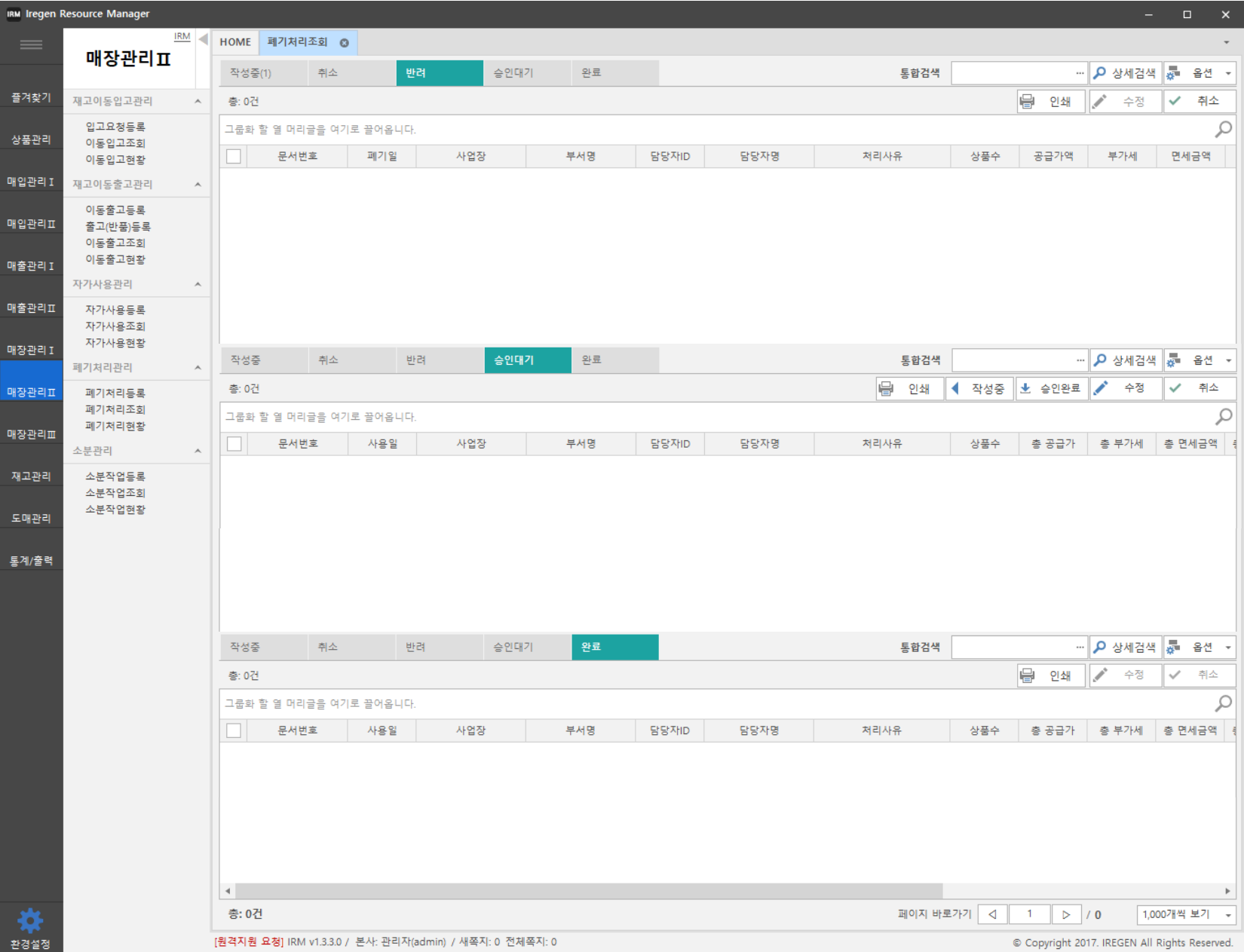
- 폐기처리조회 메뉴는 폐기처리등록 메뉴에서 등록된 전표를 조회하고, 폐기처리전표가 처리되기 위한 프로세스들을 관리한다.
- 폐기처리전표의 처리단계가 완료상태일 때 재고 수불이 발생한다.
- [작성중] → [승인대기] 처리방법
  - 폐기처리등록에서 등록된 폐기처리전표를 선택
  - 승인요청


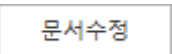
 선택



- 폐기처리 조회 프로세스 탭은 4단계로 이뤄져 있다.
- [작성중]
- 폐기처리등록에서 등록된 폐기처리 전표 리스트를 보여준다.
  - 폐기처리전표를 취소, 수정, [승인요청] 처리가능
- [취소]
- 마감전표 중 취소된 전표 리스트
- 전표 수정은  버튼을 선택하면 폐기처리수정 화면으로 이동한다. 수정이 완료된 후  버튼으로 저장한다.





- 폐기처리 조회 프로세스 탭은 4단계로 이뤄져 있다.
- [작성중]
  - 폐기처리등록에서 등록된 폐기처리 전표 리스트를 보여준다.
  - 폐기처리전표를 취소, 수정, [승인요청] 처리가능
- [취소]
  - 마감전표 중 취소된 전표 리스트
- 전표 수정은  버튼을 선택하면 폐기처리수정 화면으로 이동한다. 수정이 완료된 후  버튼으로 저장한다.

The screenshot shows the IREM Resource Manager interface. The left sidebar has a menu with '매장관리Ⅱ' (Store Management II) selected. Under it, '소분작업등록' (Small Portion Operation Registration) is highlighted with a red box and a red circle labeled '1'. The top header has a '소분할 상품정보' (Small Portion Product Information) button highlighted with a red circle labeled '2'. The main content area has a '소분할 상품추가(F2)' (Add Small Portion Product) button highlighted with a red circle labeled '3'. On the right, the '소분 정보' (Small Portion Information) form is shown, with a red circle labeled '4' pointing to the '소분매입가 반영기준' (Small Portion Purchase Price Reflection Standard) section. The form includes radio buttons for '소분수량' (Small Portion Quantity), '매입단가' (Purchase Unit Price), and '판매단가' (Sales Unit Price). Below these are dropdown menus for '사업장명' (Business Name), '부서명' (Department Name), '담당명' (Responsible Name), '제조일' (Manufacture Date), and '유효일' (Valid Date), followed by a '비고' (Remarks) field. At the bottom of the form are '저장' (Save) and '취소' (Cancel) buttons.

• 소분작업등록은 소분한 상품의 재고 관리와 이익율 관리를 위해 만들어진 기능이다.

1. 매장관리의 소분작업 등록을 선택
2. 소분할 상품을 추가하고 수량을 입력한다.
3. 소분한 상품을 추가하고 수량을 입력한다.
4. 소분된 상품에 적용될 매입가 기준을 선택하고 저장한다.

• 소분 매입가 반영기준은 소분된 상품의 매입가를 산정할 때 기준을 의미한다. 매입가와 판매가가 다른 복수의 상품이 소분 될 때 다음과 같이 매입가 반영기준을 선택한다.

- 소분수량 : 소분된 상품들의 수량 비율로 산정
- 매입단가 : 소분된 상품들의 매입가 비율로 산정
- 판매단가 : 소분된 상품들의 판매가 비율로 산정

8. 매장관리Ⅱ – 소분작업등록 방법 ( 2 / 2 )

IRM Iregen Resource Manager

매장관리Ⅱ

HOME 소분작업등록

소분할 상품정보

상품코드

상품명

규격

과세구분

단위(내포수)

현재고(EA/G)

매입단가

상품수

공급가

부가세

합계금액

로트번호

상품코드

상품명

규격

과세구분

단위(내포수)

현재고(EA/G)

매입단가

상품수

공급가

부가세

합계금액

1000057

무농약 고구마 20kg 1box

면세

EA

0

30,000.00

1.00

30,000

0

30,000

소분할 상품

이동출고등록

출고(반품)등록

이동출고조회

이동출고현황

소분작업등록

소분작업조회

소분작업현황

소분된 상품

상품코드

상품명

규격

과세구분

단위(내포수)

매입단가

판매단가

매입(소분반영)가

수량

1000058

무농약 고구마 200g

면세

EA

0.00

4,000

3,000.00

10.00

소분 출고 정보

총 매입가: 30,000원

소분 매입가 반영기준

소분수량

매입단가

판매단가

사업장명

필수

본사

부서명

필수

(주)미스터아빠

담당명

필수

관리자(admin)

제조일

유효일

시리얼/로트No.

비고

저장

취소

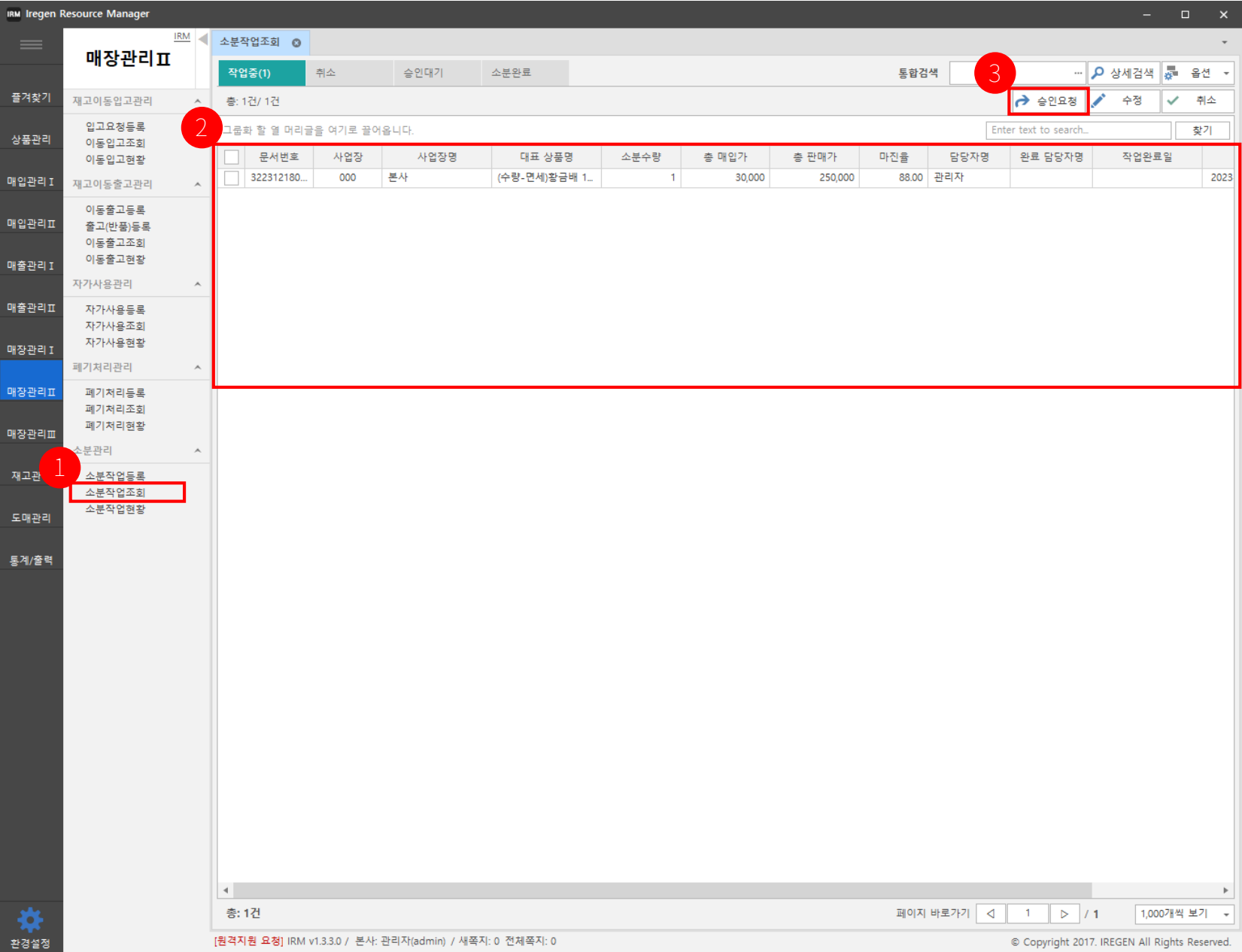
환경설정

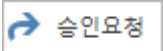
[필수지침 요청] IRM v1.3.3.0 / 본사: 관리자(admin) / 새쪽자: 0 전체쪽자: 0

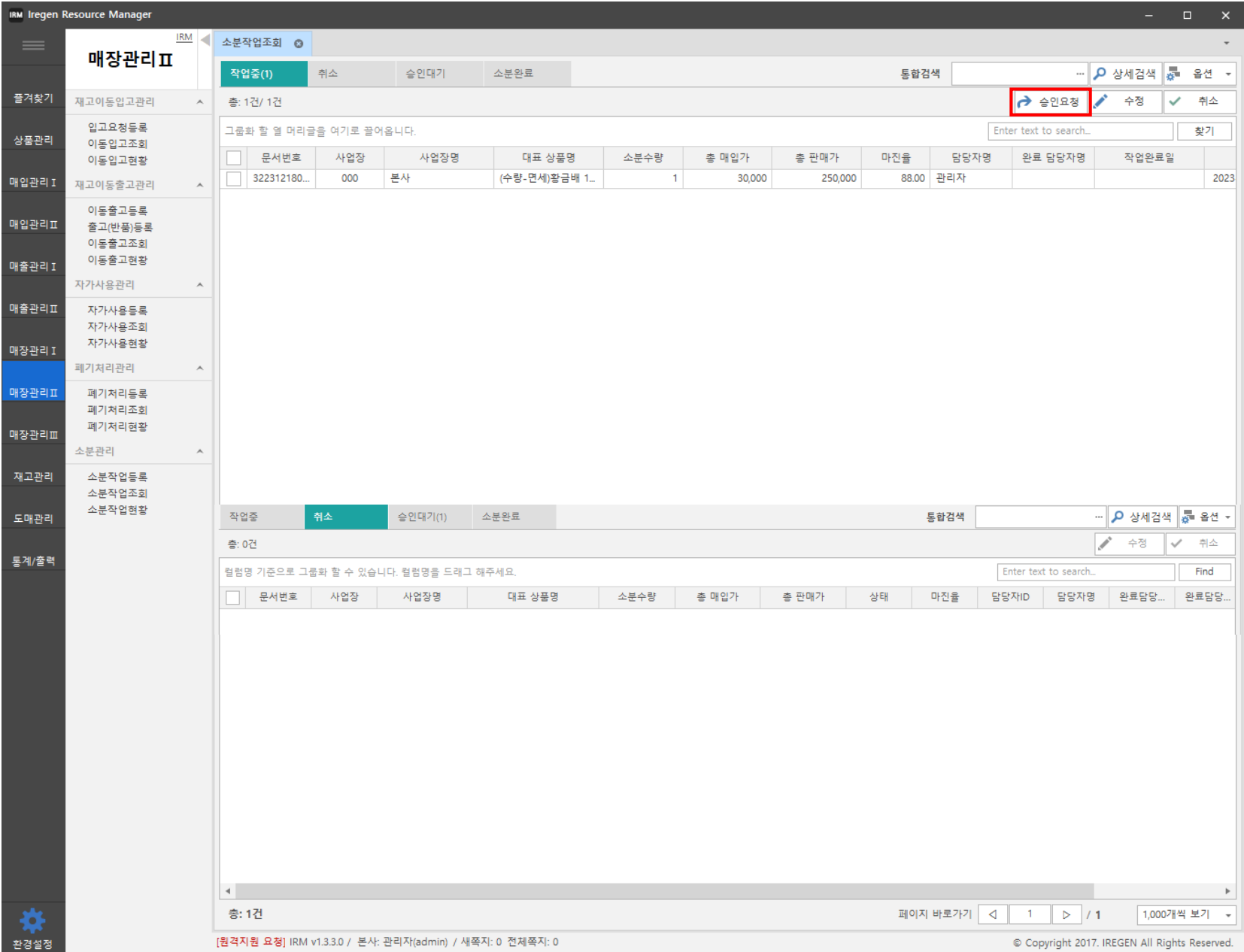
© Copyright 2017. IREGEN All Rights Reserved.

- 무농약 고구마 20KG 1BOX를 소분하기 위해 상품을 추가했다. 매입단가 30,000원이고 수량은 1개다.  
소분해서 무농약 고구마 200g 상품 10개가 만들어졌다.
- 소분 매입가 반영기준은 매입단가로 선택하고 저장한다.
- 소분할 상품 1개의 매입가는 30,000원으로 소분된 상품 10개로 나누면 3,000원이 된다.
- 무농약 고구마 20kg 1box는 재고에서 -1개가 되고 매입가 3,000원의 무농약 고구마 200g은 재고에 10개가 생성된다.

8. 매장관리Ⅱ – 소분작업등록 조회 방법 ( 1 / 3 )



- 소분작업조회 메뉴는 소분작업 등록 메뉴에서 등록된 소분 전표를 조회하고, 소분 전표가 처리되기 위한 프로세스들을 관리한다.
- 소분 전표가 진행되는 프로세스는 다음과 같다.
  - [작업중] → [승인대기] → [소분완료] | [취소]
- [작업중] → [승인대기] 처리방법
  - 소분작업등록에서 등록된 소분 전표를 선택
  -  선택



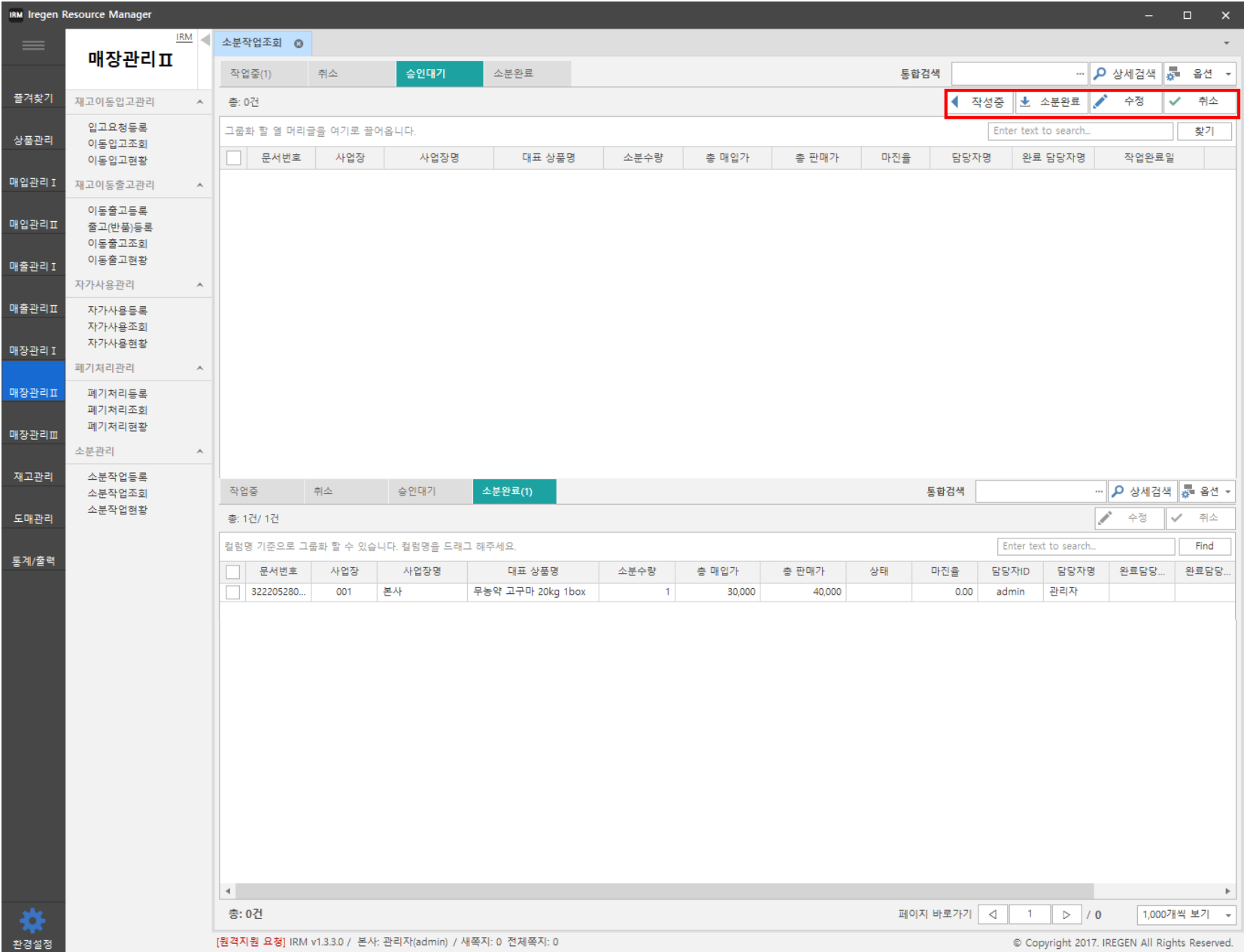
- 소분작업 조회 프로세스 탭은 4단계로 이뤄져 있다.

[작업중]

- 소분작업등록에서 등록된 전표 리스트를 보여준다.
- 소분 전표를 수정, 취소, [승인요청]으로 처리 가능

[취소]

- 소분 전표 중 취소된 전표 리스트를 보여준다.


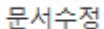


[승인대기]

- 소분 전표 중 승인요청 처리한 전표리스트를 보여준다.
- [취소], [작성중], [소분완료]로 처리 가능

[완료]

- 소분 전표 중 소분완료 처리한 전표리스트를 보여준다.
- 수정, 취소 불가
- 재고 수불 발생

- 전표 수정은  수정 버튼을 선택하면 소분작업수정 화면으로 이동한다. 수정이 완료된 후  문서수정 버튼으로 저장한다.

## 9. 재고 관리

10. 재고관리 - 상품별 재고현황 조회 ( 1 / 2 )

IRM Iregen Resource Manager

재고관리

재고관리

상품관리

매입관리 I

매입관리 II

매출관리 I

매출관리 II

매장관리 I

매장관리 II

매장관리 III

도매관리

통계/출력

환경설정

HOME

매입처 입점현황

매입처 카테고리

상품재고현황

통합검색

상세검색

옵션

상품재고현황

상품수출내역

이력재고현황

이력수출내역

재고회전일

재고회전현황

재고실사관리

재고실사 계획

재고실사 조회

재고실사 현황

재고조정관리

재고조정 등록

재고조정 조회

재고조정 현황

상품정보

가공재고

입고정보(+)

선택	상품코드	상품명	대분류	과세구분	단위	매입단가	이전재고	매입	판매반품	점간입고	소분입고	자가사용취소	폐기취소	재고조정
<input type="checkbox"/>	1000001	(수항-과세)오징어집(버터...	가공상품	과세	EA	1,100.00	0	0	0	0	0	0	0	0
<input type="checkbox"/>	1000002	(수항-과세)국물외신(쇠고...	가공상품	과세	EA	7,423.00	0	0	0	0	0	0	0	0
<input type="checkbox"/>	1000003	(수항-과세)미작인양념명란...	가공상품	과세	EA	5,400.00	0	0	0	0	0	0	0	0
<input type="checkbox"/>	1000004	(수항-연세-로트-자동)맛있...	가공상품	연세	EA	6,063.00	0	0	0	0	0	0	0	0
<input type="checkbox"/>	1000005	(수항-연세-로트-수동)소가...	가공상품	연세	EA	1,403.00	0	0	0	0	0	0	0	0
<input type="checkbox"/>	1000006	오징어집(판매분수수료) 15...	가공상품	과세	EA	3,000.00	0	0	0	0	0	0	0	0
<input type="checkbox"/>	1000008	(수항-연세)활금배 1BOX	농산물	과세	EA	30,000.00	0	0	0	0	0	0	0	0
<input type="checkbox"/>	1000009	만년팔 /국산	비식품	과세	EA	650,000.00	0	0	0	0	0	0	0	0
<input type="checkbox"/>	1000012	아이폰	비식품	과세	EA	850,000.00	0	0	0	0	0	0	0	0
<input type="checkbox"/>	1000013	유통사업부 상품 등록 텍스...	가공상품	과세	EA	1,000.00	0	0	0	0	0	0	0	0
<input type="checkbox"/>	1000015	공급상품 01	가공상품	과세	EA	1,000.00	0	0	0	0	0	0	0	0
<input type="checkbox"/>	1000016	플랜 철판기리세트(19P) NO...	비식품	과세	EA	9,680.00	0	0	0	0	0	0	0	0
<input type="checkbox"/>	1000017	정답야 과자세트 1	가공상품	과세	EA	3,000.00	0	0	0	0	0	0	0	0
<input type="checkbox"/>	290001	면세 상품 과세(이력) /국산	가공상품	과세	G	10.00	0	0	0	0	0	0	0	0
<input type="checkbox"/>	290002	면세 상품 면세(이력)	농산물	연세	G	20.00	0	0	0	0	0	0	0	0
<input type="checkbox"/>	290004	(중항-연세)샐러드상추(버...	농산물	연세	G	1,523.00	0	0	0	0	0	0	0	0
<input type="checkbox"/>	290005	몽블랑아몬드	농산물	연세	G	20.00	0	0	0	0	0	0	0	0

상품 : 17

92,390.71

0

0

0

0

0

0

0

0

상업장

본사

대분류

중분류

소분류

재조사

브랜드

원산지

관리부서

확정일

2022-05-01

2022-05-28

통합검색

상품선택

검색

- 상품별 재고현황은 등록된 상품의 기초재고, 입고, 출고에 대한 수불 내역을 보여준다.

1. 재고관리의 상품별 재고현황을 선택

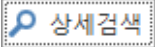
2. 상품별 재고현황이 리스트에 보여진다.

- 입고정보

매입, 판매반품, 점간이동, 소분입고, 생산입고,  
자가사용취소, 폐기취소, 재고조정

- 출고정보

판매, 매입반품, 점간출고, 소분출고, 생산출고,  
자가사용, 폐기, 재고조정

- 상세검색을 이용하면 효율적으로 상품을 검색하여 재고를 확인할 수 있다.  을 선택한 후 검색창 ①에 검색정보를 입력한다.



10. 재고관리 - 상품별 재고현황 조회 ( 2 / 2 )

IRM Iregen Resource Manager

재고관리

재고관리  
상품재고현황  
상품수불내역  
이력재고현황  
이력수불내역  
재고회전일  
재고회전현황  
재고실사관리  
재고실사 계획  
재고실사 조회  
재고실사 현황  
재고조정관리  
재고조정 등록  
재고조정 조회  
재고조정 현황

HOME 상품재고현황

상품재고현황

통합검색

상세검색

옵션

선택

상품정보

기초재고

입고정보(+)

상품코드	상품명	대부분	과세구분	단위	매입단가	이전재고	매입	판매반품	점간입고	소분입고	자가
1000005	(수량-면세-로트-수동)소가부침두부	가공상품	면세	EA	1,403.00	0	0	0	0	0	0

상품수불내역(1000005 / 1)

시작일 2023-12-01 종료일 2023-12-14

상품명 1000005 (수량-면세-로트-수동)소가부침두부

검색

옵션

거래정보		사업장정보		업체정보		기초재고		입고정보(+)			
거래일	전표번호	입고사업장	출고사업장	매입처명	매출처명	이전재고	매입	판매반품	점간입고	소분입고	자가사용취소
2023-12-01						0	0	0	0	0	0
2023-12-14	232312140000100001		본사			0	0	0	0	0	0
2023-12-14	232312140000100002		본사			-1	0	0	0	0	0
2023-12-14	232312140000100003		본사		정담아샌드위치	-2	0	0	0	0	0
2023-12-14	232312140000100003		본사		정담아샌드위치	-26	0	0	0	0	0

상품 : 1

1,403.00

0

0

0

0

0

0

관리자(admin) / 새쪽지: 0 전체쪽지: 0

Copyright 2017. IREGEN All Rights Reserved.

- 상품 ① 을 더블 클릭 시 상세페이지로 이동한다.
- 상품별 수불내역 ② 은 검색기간안에 해당 상품의 수불내역을 모두 보여준다.

IRM Iregen Resource Manager

HOME 상품수불내역

재고관리

재고관리

상품재고현황

상품수불내역

이력재고현황

이력수불내역

재고회전일

재고회전현황

재고실사관리

재고실사 계획

재고실사 조회

재고실사 현황

재고조정관리

재고조정 등록

재고조정 조회

재고조정 현황

재고관리

도매관리

통계/출력

환경설정

1

2

3

1

상품수불내역

시작일 2023-12-01 종료일 2023-12-14

상품명

검색

거래정보

사업장정보

업체정보

기초재고

입고정보(+)

거래일

전표번호

입고사업장

출고사업장

매입처명

매출처명

이전재고

매입

판매반품

정간입고

소분입고

자가사용취소

폐기

상품통합검색

상품구분

대분류

중분류

소분류

음식방식

과/면세

단위

내용수

매입단가

판매가

1000058

우농약 고구마 300g

단물

상물

재소/갈

부리채

면세

EA

1

0

1000057

우농약 고구마 20kg 1box

단물

상물

재소/갈

부리채

면세

EA

1

30,000

270002

연결상물 테스트 중형 1

단물

상물

재소/갈

부리채

면세

EA

1

20

1000024

우농약 꽃상추 역설동록

단물

상물

재소/갈

부리채

면세

EA

1

3,100

1000018

텍스트(서브)

단물

상물

재소/갈

부리채

면세

EA

1

1,000

290006

우농약 한가닥 1G/국산

단물

상물

재소/갈

부리채

면세

EA

1

30

290005

상물/중형/면세(매입G/판매G) /국산

단물

상물

재소/갈

부리채

면세

EA

1

6.8

290004

상물/중형/과세(매입G/판매G) /세알탄드

단물

상물

재소/갈

부리채

면세

EA

1

3.5

1000015

상물/수형/면세(매입EA/판매EA) /국산

단물

상물

재소/갈

부리채

면세

EA

1

350

1000014

상물/수형/과세(매입EA/판매EA) /포연달/VA...

단물

상물

재소/갈

부리채

면세

EA

1

580

290003

우농약 달근 1G/국산

단물

상물

재소/갈

부리채

면세

EA

1

3

270001

우농약 꽃상추 1G/국산

단물

상물

재소/갈

부리채

면세

EA

1

20

1000013

우농약 것일 60G/국산

단물

상물

재소/갈

부리채

면세

EA

1

2,000

1000012

우농약 구이용 모듬참 180G/국산

단물

상물

재소/갈

부리채

면세

EA

1

3,000

1000011

우농약 갈자 (참을) 1KG/국산

단물

상물

재소/갈

부리채

면세

EA

1

2,500

1000010

우농약 가지 3입

단물

상물

재소/갈

부리채

면세

EA

1

5,000

1000009

우농약 가청용 3통set(갈자,참파,달근) 1.5KG...

단물

상물

재소/갈

부리채

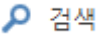
면세

EA

1

2,500

• 상품별 수불내역은 수불을 확인할 상품을 검색하여, 해당 상품의 상세수불내역을 확인할 수 있다.

1. 재고관리의 상품수불내역을 선택
2. 상품을 입력하고, 검색기간(확정일)을 선택한다.
- 상품통합검색 ① 에서 상품을 검색 후 선택한다.
3.  검색 으로 조회한다.


## 10. 환경 설정

The screenshot displays the IREM Resource Manager application window. The main menu on the left includes options like '환경설정' (Environment Settings), '즐거찾기' (Favorites), '상품관리' (Product Management), '매입관리 I' (Purchase Management I), '매출관리 I' (Sales Management I), '매출관리 II' (Sales Management II), '매출관리 III' (Sales Management III), '재고관리' (Inventory Management), '도매관리' (Wholesale Management), and '통계/출력' (Statistics/Output). The central pane shows the '사업장관리' (Business Management) screen under the 'HOME' tab. It features a search bar at the top with filters for '총: 12건' (Total: 12 items) and '사용상태' (Usage Status) set to '사용' (Used). Below is a table listing business units with columns for selection, code, name, department, employee number, representative, status, and action. A red box highlights the '사업장관리' menu item in the sidebar, labeled with a red circle containing the number '1'. Another red box highlights the '+ 추가' (Add) button at the bottom right of the business management form, labeled with a red circle containing the number '3'. The form itself contains fields for business unit details such as '사업장코드' (Business Unit Code), '사업장명' (Business Unit Name), '사업장구분' (Business Unit Category), '사업자번호' (Business Registration Number), '대표' (Representative), '업태' (Status), '업종' (Industry), '사업자번호' (Business Registration Number), '대표자명' (Representative Name), '업태' (Status), '업종' (Industry), '우편번호' (Postal Code), '주소' (Address), '상세주소' (Detailed Address), and '전화번호' (Phone Number). There are also sections for '결제 포인트 적립율' (Payment Point Accumulation Rate) and '상품 기준 사업장' (Product Standard Business Unit).

1. 환경설정에서 사업장 관리를 선택
2. 필수 입력항목과 선택 입력항목에 사업장 정보를 입력
  - 2-1. 필수 입력항목

사업자명과 사업장구분을 정확하게 입력한다.
  - 2-2. 선택 입력항목

사업장 등록에 필요한 추가적인 사업장 정보로써  
사업장 등록 저장에는 영향을 미치지 않는다.
3. 추가를 선택하여 저장
  - 정보수정방법

리스트에서 수정할 사업장을 더블클릭 후 상세정보창에  
정보를 수정한다.  을 선택 해 저장한다.

IRM Iregen Resource Manager

환경설정

HOME

사업장관리

사업장정보

가맹/외주 공급설정

은행정보

기타 정보

사업장정보

가맹/외주 공급설정

은행정보

기타 정보

총: 12건

사용상태

☒ 사용
 ☐ 안함

위로

↓

1

그룹화 할 열 머리글을 여기로 끌어옵니다.

검색어를 입력해 주세요!

찾기

■

사업장코드

사업장명

사업장구분

사업자번호

대표

업태

업종

<input type="checkbox"/>	000	본사	본사	568-86-00873	유동영	서비스	솔루션 개발및 ...
<input type="checkbox"/>	001	본사창고	창고	568-86-00873	유동영	서비스	솔루션 개발및 ...
<input type="checkbox"/>	002	유통사업부	창고	222-22-22222	유통대표		
<input type="checkbox"/>	003	농산사업부	창고	333-33-33333	농산대표		
<input type="checkbox"/>	004	축산사업부	창고	444-44-44444	축산대표		
<input type="checkbox"/>	005	배송사업부	창고	555-55-55555	배송대표		
<input type="checkbox"/>	006	직영사업장1	매장(직영)	666-66-66666	직영1대표		
<input type="checkbox"/>	007	직영사업장2	매장(직영)	777-77-77777	직영2대표		
<input type="checkbox"/>	008	직영사업장3	매장(직영)	888-88-88888	직영3대표		
<input checked="" type="checkbox"/>	009	가맹사업장1	매장(가맹)	999-99-99999	가맹1대표		
<input type="checkbox"/>	010	가맹사업장2	매장(가맹)	101-01-01010	가맹2대표		
<input type="checkbox"/>	011	가맹사업장3	매장(가맹)	111-11-11111	가맹3대표		

가맹/외주 공급설정

은행정보

기타 정보

가맹/외주 공급설정

은행정보

기타 정보

가맹/외주 공급설정

은행정보

기타 정보

가맹/외주 공급설정

은행정보

기타 정보

가맹/외주 공급설정

은행정보

기타 정보

가맹/외주 공급설정

은행정보

기타 정보

가맹/외주 공급설정

은행정보

기타 정보

가맹/외주 공급설정

은행정보

기타 정보

가맹/외주 공급설정

은행정보

기타 정보

가맹/외주 공급설정

은행정보

기타 정보

가맹/외주 공급설정

은행정보

기타 정보

가맹/외주 공급설정

은행정보

기타 정보

가맹/외주 공급설정

은행정보

기타 정보

가맹/외주 공급설정

은행정보

기타 정보

가맹/외주 공급설정

은행정보

기타 정보

가맹/외주 공급설정

은행정보

기타 정보

가맹/외주 공급설정

은행정보

기타 정보

가맹/외주 공급설정

은행정보

기타 정보

가맹/외주 공급설정

은행정보

기타 정보

가맹/외주 공급설정

은행정보

기타 정보

가맹/외주 공급설정

은행정보

기타 정보

가맹/외주 공급설정

은행정보

기타 정보

가맹/외주 공급설정

은행정보

기타 정보

가맹/외주 공급설정

은행정보

기타 정보

가맹/외주 공급설정

은행정보

기타 정보

가맹/외주 공급설정

은행정보

기타 정보

가맹/외주 공급설정

은행정보

기타 정보

가맹/외주 공급설정

은행정보

기타 정보

가맹/외주 공급설정

은행정보

기타 정보

가맹/외주 공급설정

은행정보

기타 정보

가맹/외주 공급설정

은행정보

기타 정보

가맹/외주 공급설정

은행정보

기타 정보

가맹/외주 공급설정

은행정보

기타 정보

가맹/외주 공급설정

은행정보

기타 정보

가맹/외주 공급설정

은행정보

기타 정보

가맹/외주 공급설정

은행정보

기타 정보

가맹/외주 공급설정

은행정보

기타 정보

가맹/외주 공급설정

은행정보

기타 정보

가맹/외주 공급설정

은행정보

기타 정보

가맹/외주 공급설정

은행정보

기타 정보

가맹/외주 공급설정

은행정보

기타 정보

가맹/외주 공급설정

은행정보

기타 정보

가맹/외주 공급설정

은행정보

기타 정보

가맹/외주 공급설정

은행정보

기타 정보

가맹/외주 공급설정

은행정보

기타 정보

가맹/외주 공급설정

은행정보

기타 정보

가맹/외주 공급설정

은행정보

기타 정보

가맹/외주 공급설정

은행정보

기타 정보

가맹/외주 공급설정

은행정보

기타 정보

가맹/외주 공급설정

은행정보

기타 정보

가맹/외주 공급설정

은행정보

기타 정보

가맹/외주 공급설정

은행정보

기타 정보

가맹/외주 공급설정

은행정보

기타 정보

가맹/외주 공급설정

은행정보

기타 정보

가맹/외주 공급설정

은행정보

기타 정보

가맹/외주 공급설정

은행정보

기타 정보

가맹/외주 공급설정

은행정보

기타 정보

가맹/외주 공급설정

- 본사에서는 창고, 가맹점, 직영점, 외주업체, 공장을 추가 할 수 있다.
- ① 은 등록된 사업장 리스트를 보여준다.
- ② 는 사업장 등록과 사업장 상세정보 확인이 가능하다.

사업장구분의 가장 큰 차이점은 공급마진율이 적용되는  
사업장과 적용되지 않는 사업장이다.

- 공급마진율 적용 : 매장(가맹), 공장(외주)
- 공급마진율 비적용 : 창고, 매장(직영), 공장
- 기준 매입처와 기준 매출처는 등록할 사업장의 매입, 매출을 위해 자동 생성된다.


※ 공급 마진율이란 본사의 상품을 가맹점에 공급을 했을 시  
본사 매입가의 몇 % 마진율로 공급을 할 것인가에 대한  
수치를 나타낸 것이다. 가맹점의 매입가가 된다.

### 13. 환경설정 - 사원 등록 방법 (1/2)

1. 환경설정에서 사원 관리를 선택
2. 필수 입력항목과 선택 입력항목에 사원 정보를 입력
  - 2-1. 필수 입력항목

사원ID, 사원명, 근무지, 부서, 직위를 정확하게 입력한다.
  - 2-2. 선택 입력항목

사원 등록에 필요한 추가적인 사원 정보로써 사원 등록 저장에는 영향을 미치지 않는다.
3. 추가를 선택하여 저장
  - 정보수정방법

리스트에서 수정할 사원을 더블클릭 후 상세정보창에 정보를 수정한다.  을 선택 해 저장한다.

13. 환경설정 - 사원 등록 방법 (2 / 2)

IRM Iregen Resource Manager

HOME

사원관리

원관리

34건

☒ 일반사원

☐ 관리자

☐ 매입처 담당자

☒ 근무중

☐ 퇴사

과 할 열 머리글을 여기로 끌어옵니다.

결과내 재검색 - 검색어를 입력해 주세요

찾기

사원코드	사원ID	사원명	근무지	부서	직위	직책	현도
102	u0011	본사사원1	본사창고	경영지원	사원	없음	
103	u0012	본사사원2	본사창고	인사팀	사원	없음	
106	u0021	유통사원1	유통사업부	유통사업부	사원	없음	
107	u0022	유통사원2	유통사업부	유통사업부	수습	아르바이트	
108	u0023	유통사원3	유통사업부	유통사업부	사원	팀원	
110	u0031	농산사원1	농산사업부	농산사업부	사원	없음	
111	u0032	농산사원2	농산사업부	농산사업부	대리	없음	
112	u0033	농산사원3	농산사업부	농산사업부	미지정	잡급	
114	u0041	축산사원1	축산사업부	축산사업부	과장	팀장	
115	u0042	축산사원2	축산사업부	축산사업부	차장	팀원	
116	u0043	축산사원3	축산사업부	축산사업부	사원	계산원	
118	u0051	배송사원1	배송사업부	배송사업부	대리	팀원	
119	u0052	배송사원2	배송사업부	배송사업부	대리	팀원	
120	u0053	배송사원3	배송사업부	배송사업부	대리	계산원	
122	u0061	직영1사원1	직영사업장1	반야월	대리	팀원	
123	u0062	직영1사원2	직영사업장1	반야월	과장	파트장	
124	u0063	직영1사원3	직영사업장1	반야월	주임	아르바이트	
126	u0071	직영2사원1	직영사업장2	직영사업장2	과장	파트장	
127	u0072	직영2사원2	직영사업장2	직영사업장2	대리	팀원	
128	u0073	직영2사원3	직영사업장2	직영사업장2	과장	팀원	
130	u0081	직영3사원1	직영사업장3	직영사업장3	수습	계산원	
131	u0082	직영3사원2	직영사업장3	직영사업장3	사원	팀원	
132	u0083	직영3사원3	직영사업장3	직영사업장3	수습	아르바이트	
134	u0091	가맹1사원1	가맹사업장1	가맹사업장1	사원	팀원	
135	u0092	가맹1사원2	가맹사업장1	가맹사업장1	주임	파트장	
136	u0093	가맹1사원3	가맹사업장1	가맹사업장1	장애후	계산원	
138	u0101	가맹2사원1	가맹사업장2	가맹사업장2	장애후	계산원	
139	u0102	가맹2사원2	가맹사업장2	가맹사업장2	수습	파트장	
140	u0103	가맹2사원3	가맹사업장2	가맹사업장2	주임	파트장	
142	u0111	가맹3사원1	가맹사업장3	가맹사업장3	미지정	계산원	
143	u0112	가맹3사원2	가맹사업장3	가맹사업장3	수습	팀원	
144	u0113	가맹3사원3	가맹사업장3	가맹사업장3	주임	팀원	
155	u0001	본사사원1	본사	본사	대리	팀원	
156	u0002	본사사원2	본사	인사팀	주임	팀원	

사원정보

전자결재 정보

PDA 메뉴권한

이미지 데이터 없음

등록

삭제

핸드폰번호

전화번호

이메일

우편번호

기본주소

상세주소

생일

결혼기념일

장애여부

보훈여부

입사일

추천자

퇴사일

퇴사사유

☒ IRM 사용/

☒ IRM : SHOP

☒ IRM : WMS

☒ IRM : AMS

☐ POS 사용

☐ GW 사용

☐ PDM 사용

☐ PDA 사용

☐ SCM 사용

사원구분

☒ 일반사원

☐ 관리자

☐ 매입처 담당자

상태

☒ 근무중

☐ 퇴사

+

추가

신규작성

환경설정

회사정보관리

회사정보

사원관리

사원인사정보

사원매뉴얼설정

사원권한설정

부서관리

사업장관리

사업장관리

포인트 설정

적립금 설정

배송지역관리

배송가격관리

배송시간설정

코드관리

포스관리

메세지관리

전자결재

근태관리

게시판관리


회계관리

통계/출력

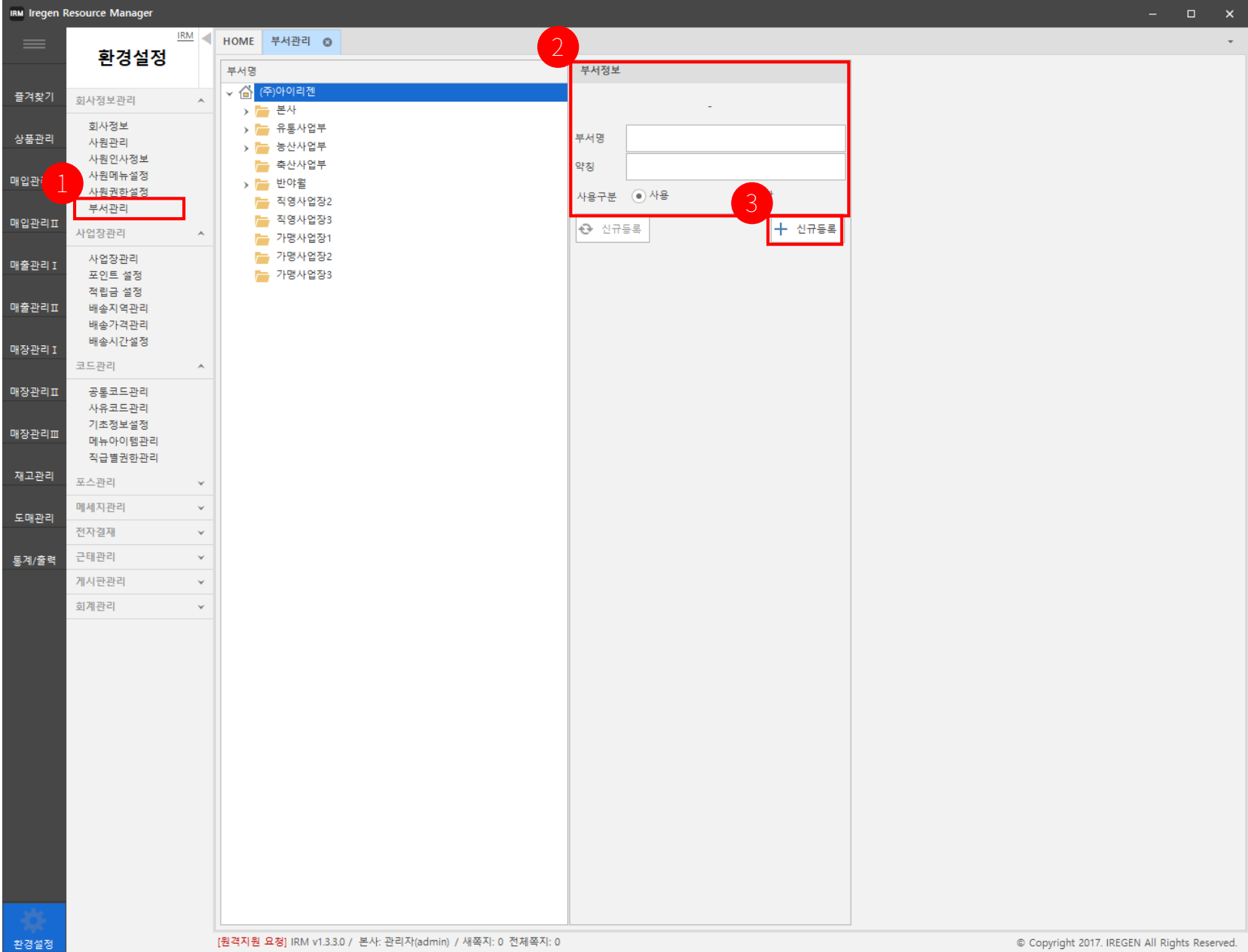
환경설정

[원격지원 요청] IRM v1.3.3.0 / 본사: 관리자(admin) / 새쪽지: 0 전체쪽지: 0

© Copyright 2017. IREGEN All Rights Reserved.

- 사원정보는 다음과 같다.
  - 사원ID : 숫자, 영문, 한글로 입력 가능하며, 입력 후  을 선택하여, 중복 체크한다.
  - 근무지 : 사업장관리에 등록된 사업장이 표시된다.
  - 부서 : 부서관리에 등록된 부서명이 표시된다.

### 13. 환경설정 - 부서 등록 방법



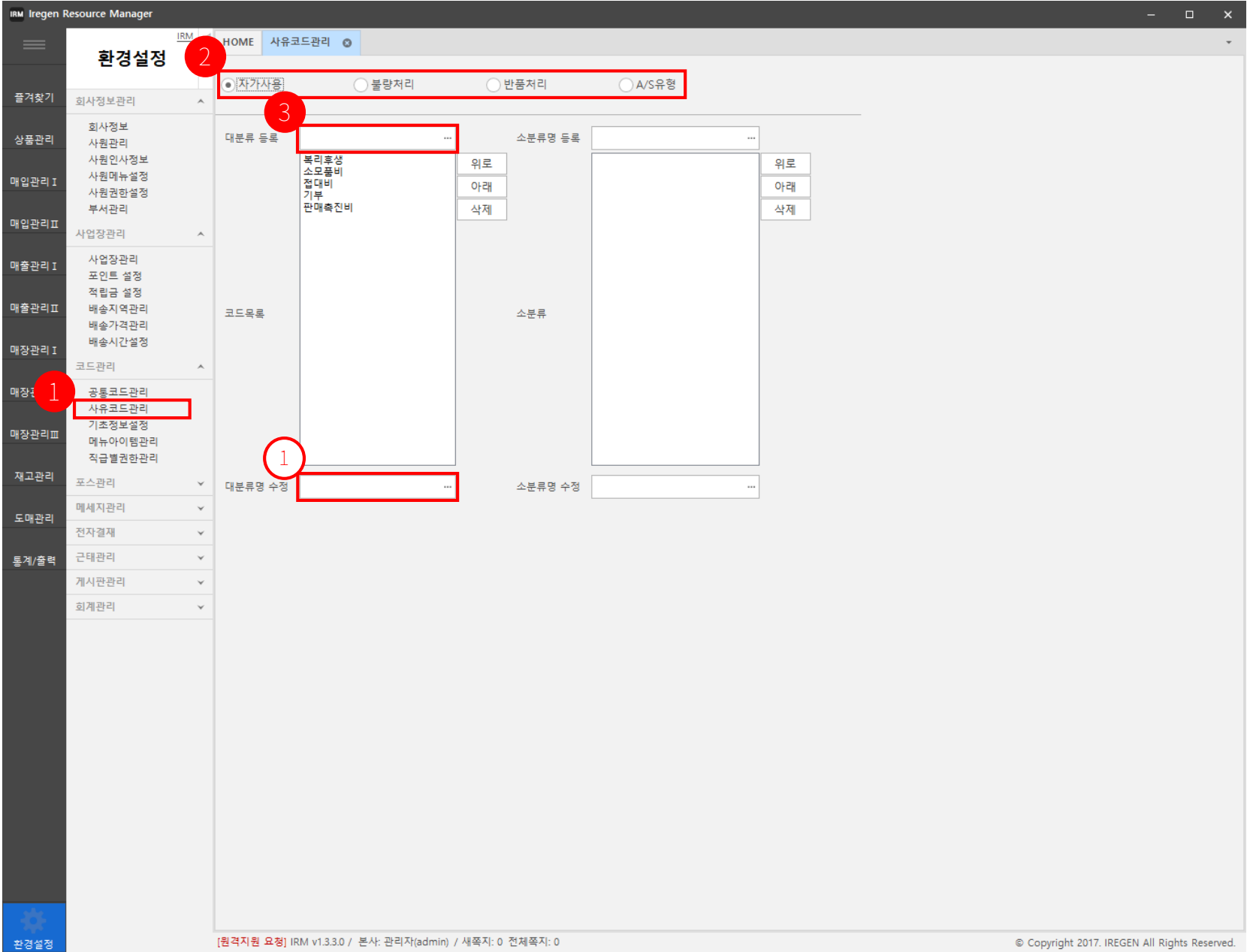
- 1. 환경설정에서 부서 관리를 선택
- 2. 부서명과 약칭을 입력한다.
- 3. 추가를 선택하여 저장



• 정보수정방법

리스트에서 수정할 부서를 더블클릭 후 상세정보창에 정보를 수정한다. + 수정 을 선택 해 저장한다.



13. 환경설정 - 사유코드 등록 방법



- 1. 환경설정에서 사유코드관리를 선택
- 2. 유형을 선택한다.  
사유코드유형 : 자가사용, 불량처리, 반품처리, A/S유형
- 3. 사유코드를 입력하고  클릭한다.
- 정보수정방법  
리스트에서 수정할 부서를 더블클릭 후 하단 ①에서 정보를 수정한다.  을 선택 해 저장한다.



## #. 별첨 2. 점간이동 흐름도 (직영점↔본사)

직영점	본사	반려 / 취소
-----	----	---------

